

病毒无情 人有情 同舟共济 抗疫情



月报

新华·中盐系列价格指数

新华·中盐系列价格指数月报

第4期 (2020.1-2020.2)

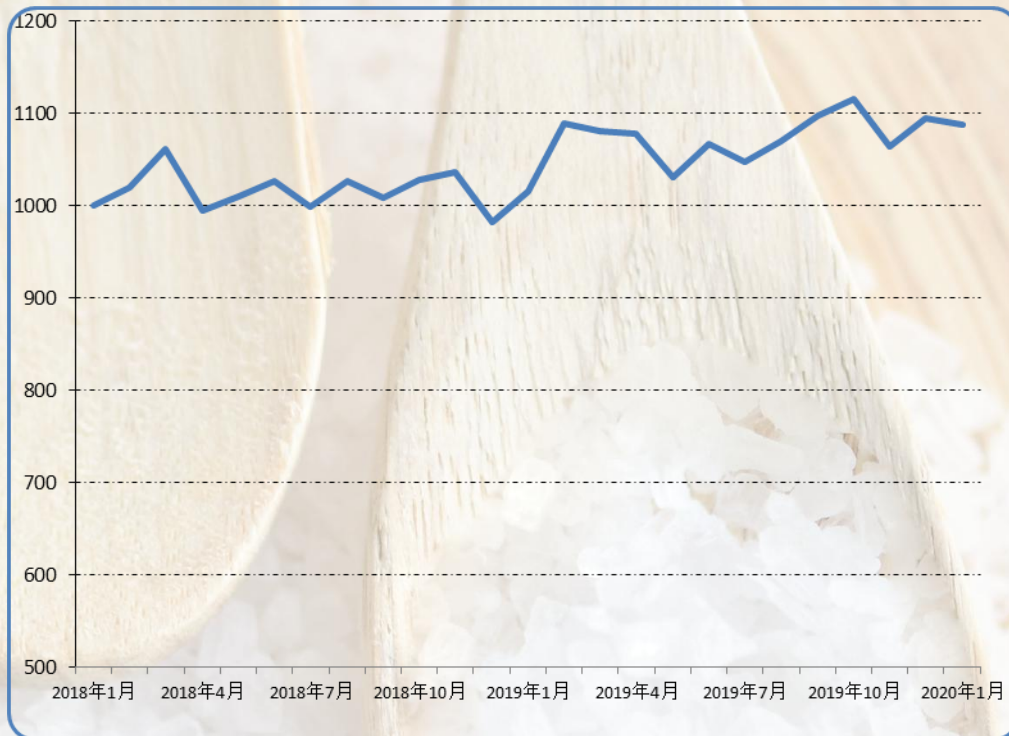
☆ 指数简介

新华·中盐系列价格指数由中国经济信息社、中国盐业集团有限公司共同编制并发布。根据编制规则，指数以2018年1月为基期，基点1000点，旨在客观反映超市渠道食用盐和两碱工业盐市场价格走势，为市场提供定价参考与决策支持。

☆ 本期概要及市场运行情况简析

第4期(2020.1-2020.2, 下同)报告, 新华·中盐食用盐(商超)价格指数报1087.51点, 较上期(2019.12-2020.1, 下同)下跌6.48点, 跌幅0.59%; 较基期上涨87.51点, 涨幅8.75%。新华·中盐两碱工业盐价格指数报1014.27点, 较上期下跌35.73点, 跌幅3.40%; 与基期相比上涨14.27点, 涨幅1.43%。本期新华·中盐食用盐价格指数微幅下跌, 新华·中盐两碱工业盐价格指数小幅下跌, 表明盐业市场依旧保持稳定运行态势。

新华·中盐食用盐（商超）价格指数走势

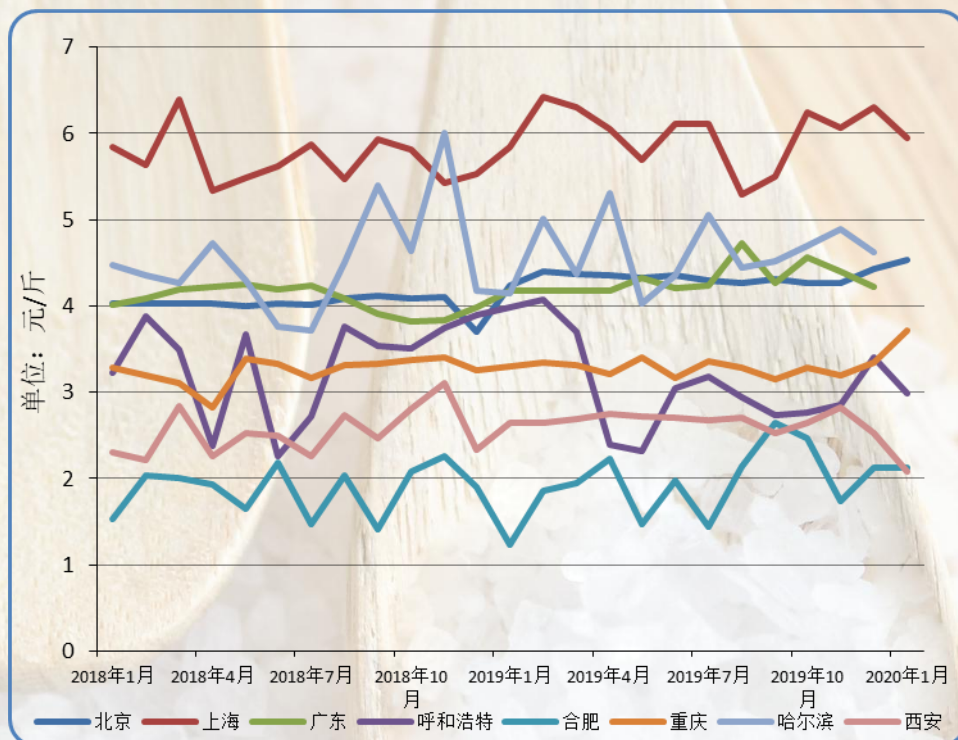


图片来源：中国经济信息社新华指数事业部

本期新华·中盐食用盐（商超）价格指数报 1087.51 点，较上期下跌 6.48 点，跌幅 0.59%；较基期上涨 87.51 点，涨幅 8.75%。

总体来看，本月（2020年1月）食用盐价格整体保持稳定运行态势。从市场情况看，本月食用盐市场销量较前一期明显增加。与往年同期相似，居民春节前对食盐用量较平日出现增长，叠加近期新冠肺炎疫情影响，部分居民提前采购，导致本月食用盐销量增长明显。中盐集团各企业积极应对市场变化，保证食盐供应满足需求，确保市场价格稳定。分城市来看，北京、合肥、重庆超市销售食用盐均价较上月上涨，上海、呼和浩特、西安超市销售食用盐均价较上月下跌。

各城市商超渠道食用盐的价格走势



图片来源：中国经济信息社新华指数事业部

注：食用盐价格为超市终端零售价格，含增值税。

● 北京商超食用盐价格

北京商超食用盐均价 4.53 元/斤，较上期上涨 0.10 元，涨幅 2.26%；较基期上涨 0.50 元，涨幅 12.41%。

● 上海商超食用盐价格

上海商超食用盐均价 5.95 元/斤，较上期下跌 0.36 元，跌幅 5.71%；较基期上涨 0.11 元，涨幅 1.88%。

● 呼和浩特商超食用盐价格

呼和浩特商超食用盐均价 2.98 元/斤，较上期下跌 0.42 元，跌幅 12.35%；较基期下跌 0.24 元，跌幅 7.45%。

- **合肥商超食用盐价格**

合肥商超食用盐均价 2.13 元/斤，较上期上涨 0.01 元，涨幅 0.47%；较基期上涨 0.60 元，涨幅 39.22%。

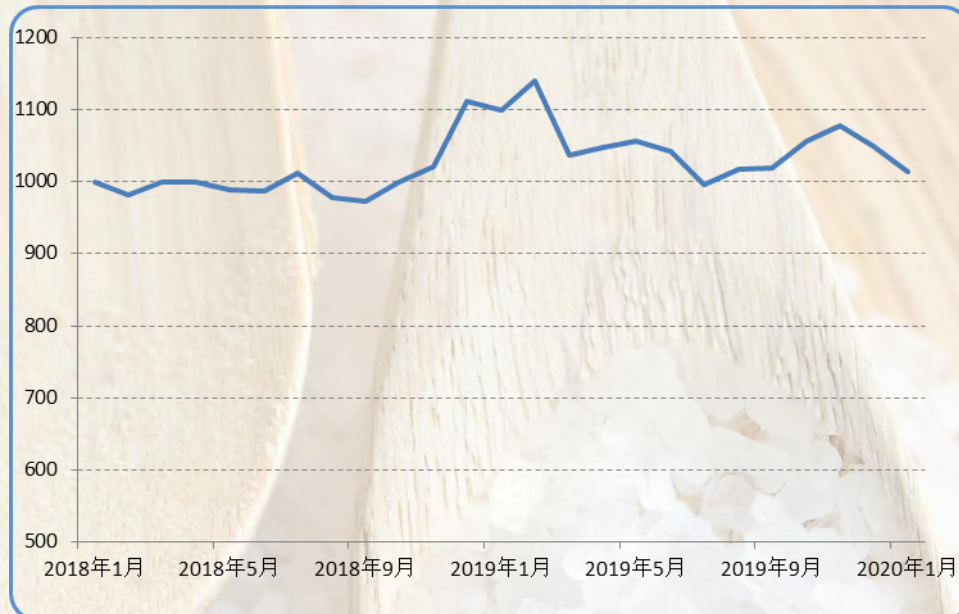
- **重庆商超食用盐价格**

重庆商超食用盐均价 3.72 元/斤，较上期上涨 0.38 元，涨幅 11.38%；较基期上涨 0.44 元，涨幅 13.41%。

- **西安商超食用盐价格**

西安商超食用盐均价 2.08 元/斤，较上期下跌 0.44 元，跌幅 17.46%；较基期下跌 0.23 元，跌幅 9.96%。

新华·中盐两碱工业盐价格指数

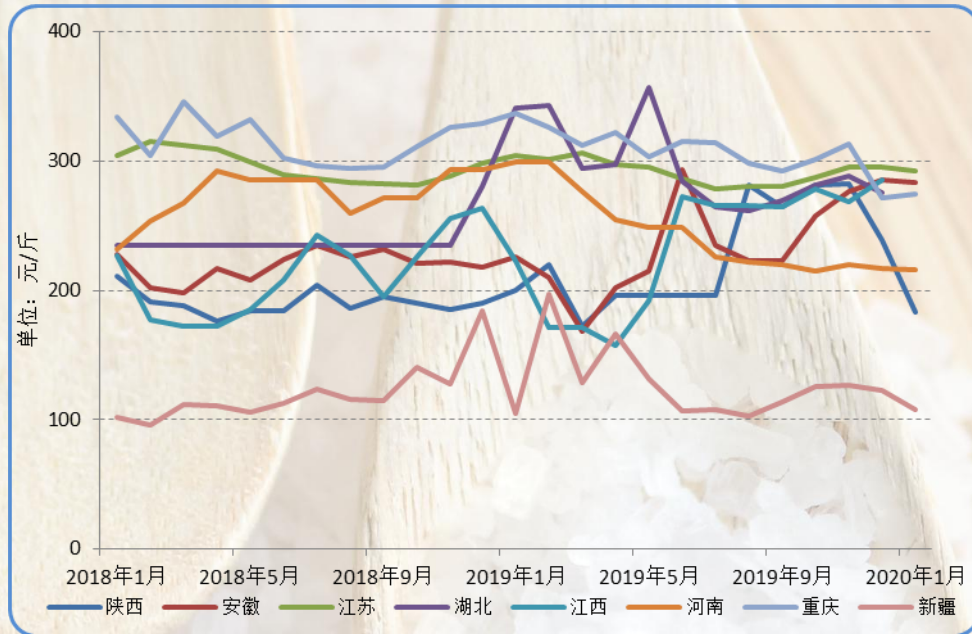


图片来源：中国经济信息社新华指数事业部

本期新华·中盐两碱工业盐价格指数报 1014.27 点,较上期下跌 35.73 点,跌幅 3.40%;较基期上涨 14.27 点,涨幅 1.43%。分区域来看,本月重庆两碱工业盐出厂价格较上月上涨;陕西、安徽、江苏、河南、新疆两碱工业盐出厂价格较上月下跌。

近期恰逢春节假期,叠加疫情影响,部分地区物流运输受到限制,也影响了两碱工业盐生产企业的节后复工的节奏。从两碱工业盐下游产业来看,由于运输受阻,纯碱企业的产品库存不断攀升。从纯碱下游玻璃产业看,湖北省作为重要的玻璃生产区,企业停工导致对纯碱需求下降。烧碱企业生产保持相对稳定,个别企业降低生产负荷或安排停车检修,且复工时间推迟,对工业盐需求略有下滑。可以预判,工业盐需求近期偏弱为主,需要关注疫情变化对整个产业链的影响。

各省份两碱工业盐价格走势



图片来源：中国经济信息社新华指数事业部

注：两碱工业盐出厂价格包含增值税。

● 陕西两碱工业盐出厂价格

陕西两碱工业盐出厂均价 182.85 元/吨，较上期下跌 55.43 元，跌幅 23.26%；较基期下跌 28.57 元，跌幅 13.51%。

● 安徽两碱工业盐出厂价格

安徽两碱工业盐出厂均价 283.41 元/吨，较上期下跌 2.43 元，跌幅 0.85%；较基期上涨 55.65 元，涨幅 24.44%。

● 江苏两碱工业盐出厂价格

江苏两碱工业盐出厂均价 292.24 元/吨，较上期下跌 2.82 元，跌幅 0.96%；较基期下跌 12.18 元，跌幅 4.00%。

- **河南两碱工业盐出厂价格**

河南两碱工业盐出厂均价 215.98 元/吨,较上期下跌 1.15 元,跌幅 0.53%;
较基期下跌 15.80 元, 跌幅 6.82%。

- **重庆两碱工业盐出厂价格**

重庆两碱工业盐出厂均价 274.29 元/吨,较上期上涨 2.61 元,涨幅 0.96%;
较基期下跌 60.06 元, 跌幅 17.96%。

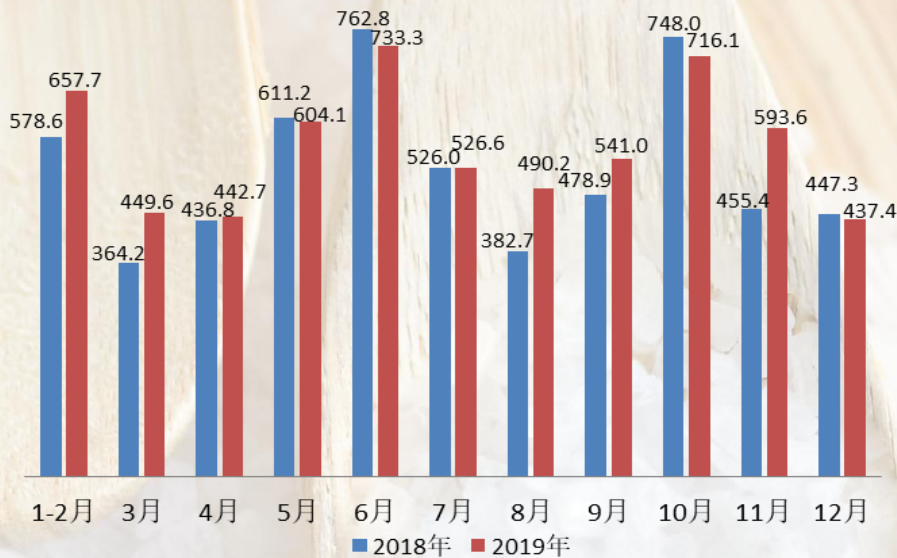
- **新疆两碱工业盐出厂价格**

新疆两碱工业盐出厂均价 107.67 元/吨,较上期下跌 15.33 元,跌幅
12.46%; 较基期上涨 5.41 元, 涨幅 5.29%。

整体来看, 1 月份两碱工业盐价格变化不大。除重庆市外, 其余地区工业
盐出厂价格整体下滑。

➤ 市场综述:

1. 原盐产量



2018-2019年度中国原盐产量数据按月统计 (万吨)

根据国家统计局数据, 2019年12月中国原盐产量为437.4万吨, 同比下跌9.9万吨, 跌幅2.21%; 较上月同期环比下跌156.2万吨, 跌幅26.31%。

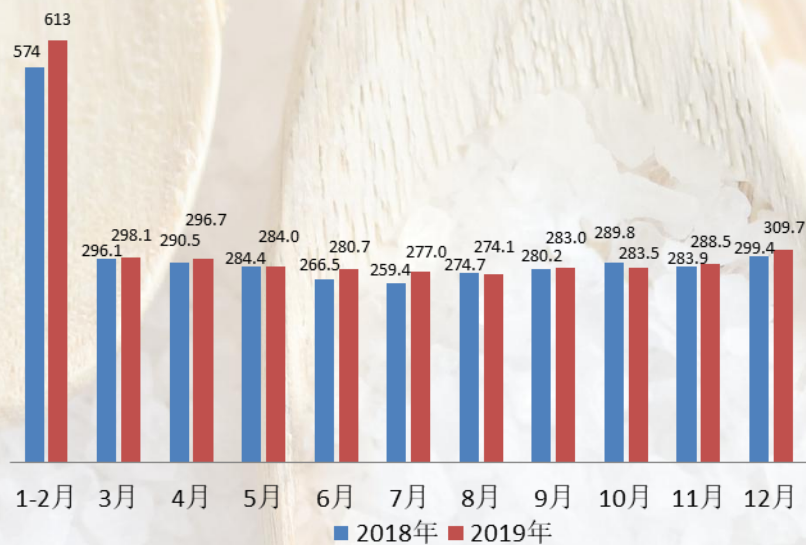
2. 纯碱产量



2018-2019 年度中国纯碱产量数据按月统计 (万吨)

根据国家统计局数据, 2019 年 12 月中国纯碱产量为 254.1 万吨, 同比增长 19.7 万吨, 涨幅 8.40%; 较上月同期环比下跌 6.8 万吨, 跌幅 2.61%

3. 烧碱产量



2018-2019 年度中国烧碱产量数据按月统计 (万吨)

根据国家统计局数据, 2019 年 12 月中国烧碱产量为 309.7 万吨, 同比上涨 10.3 万吨, 涨幅 3.44%; 较上月同期环比上涨 21.2 万吨, 涨幅 7.35%。

4. 食用盐零售价格



2019-2020年度中国食用盐零售价格统计 (单位: 元/公斤)

根据商务部公布数据显示, 2020年1月中国食用盐零售价格为5.12元/公斤, 同比上涨0.18元/公斤, 涨幅3.64%。

➤ 行业资讯：

食用盐资讯

- 1月3日，工信部、发改委、国家卫健委发布《关于进一步加强食盐专营管理有关工作的通知》。通知提出，加强食盐专业化监管，完善食盐定点企业资质管理，规范食盐定点企业生产经营行为，保证合格加碘食盐供应，落实食盐储备和应急管理，规范食盐电子商务，加大食盐相关政策宣传力度。（信息来源：证券时报）
- 2月1日，中国盐业协会发出《倡议书》，倡导各地盐业企业做好疫情防控工作，要深刻认识到疫情防控工作的重要性，切实担负起全国特别是重点地区的食盐、医用盐和次氯酸钠等产品的保障供应。倡议书共六点内容：一是要充分发挥各级党组织的战斗堡垒作用，做好思想引导工作；二是要树立责任意识，保障产品供应；三是要严把质量关，确保食盐质量安全；四是要树立责任意识，稳定市场价格；五是要遵守职业道德，坚持诚信为本；六是要伸出援手，助力战胜疫情。（信息来源：中国盐业协会）
- 新型冠状病毒感染的肺炎疫情发生以来，湖北省盐业集团公司成立了食盐应急供应联合指挥中心，全面保障食盐供应，加强食盐储备及企业库存的统计和定点投放。目前湖北储备各品种食盐 96000 吨，其中小包装盐 56500 吨，其他规格包装食盐 39500 吨，即使不考虑外地继续调运安排和本地生产能力，仅靠储备量就可满足当地居民 5 个多月的需求量。同时，中盐集团重点安排安徽、河南、陕西、江西、江苏、河北等地食盐生产企

业对湖北保供联动，无条件满足湖北省内食盐物资需求。（信息来源：新华社）

- 近期，中盐长江公司全力保障武汉市及湖北省食盐供应，在1月23日武汉市实行交通管制前，已向武汉市调运食盐1000余吨，目前库存各类食盐近5000吨。提前与当地政府协商开通食盐运输绿色通道事宜，确定24辆应急物资运输车辆，动员组织节日休假职工近百人做好装车发运准备，确保武汉市及湖北省疫区的食盐需求。（信息来源：经济日报）



图片来源：经济日报

- 春节前夕中盐集团已提前对北京食盐市场和储备进行调研，对食盐保供工作进行了布置。目前北京地区食用盐库存总量 11000 吨，其中小包装盐 7900 吨，不算后续调运也可满足 2 个月需求。（信息来源：北京青年报）
- 春节以来至 2 月 3 日，浙江省已累计生产小包装食盐 1404 吨，销售小包装食盐 2348 吨，已组织调运小包装食盐 3410 吨。目前，小包装食盐储备量为我省正常消费量的 2 个月左右，原料盐储备量为小包装食盐消费量的 6 个月左右，全省食盐库存充足、供应有序、价格稳定、质量安全。（信息来源：钱江晚报）
- 截至 2 月 3 日，郑州市盐业公司共访销大型超市 35 家、农贸批发市场 8 个，供应小包装食盐 1654 件、食品加工用大包食盐 5 吨，保证疫情防控期间全市食盐供应。（信息来源：中原网）
- 1 月 16 日，鲁银投资（600784.SH）召开发布会，对重组山东盐业的进展情况进行通告。鲁银投资党委副书记、董事长刘卫国透露，重组之后企业业绩向好，盐业成为鲁银投资发展主业之一，未来将打造全国盐业改革的山东样本。（信息来源：山东商报）
- 1 月 9 日，湖北省盐产业技术研究院在益盐堂挂牌成立。湖北省盐产业技术研究院是张红宇创新团队、益盐堂(应城)健康盐有限公司、孝感广盐华源制盐有限公司、应城市政府合作共建的新型研发机构。研究院是围绕地方盐产业发展需求，集技术创新、成果转化、中试熟化、企业孵化、股权投资于一体的新型研发机构，是面向产业发展需求，整合科技创新资源，围绕

产业技术创新链，开展产业共性关键技术研发、科技成果转化、产业技术服务等活动的公共技术创新服务平台，是区域科技创新体系的重要组成部分。

(信息来源：中国盐业协会)

工业盐资讯

- 据国家统计局统计数据显示,2019年1-12月,全国原盐总产量达6192.3万吨。
- 据国家统计局统计数据显示,2019年1-12月,全国纯碱总产量达2803.4万吨。
- 据国家统计局统计数据显示,2019年1-12月,全国烧碱总产量达3488.3万吨。
- 1月8日,纯碱行业协会在召集行业内19家纯碱企业领导人参加了会议,参会企业产能占比达到68%。提出以下三条建议:1月15日-30日各企业装置限产30%;联碱和氨碱企业装置年检时长分别应在30天和15天左右;纯碱企业装置检修时间安排不宜过于紧密,周期应遍布全年,以保证全行业供应稳定性。(信息来源:证券时报网)
- 截至2月3日,中盐集团位于湖北云梦的医药盐企业已向相关输液企业配送医药盐610吨,库存190吨。该企业已于2月3日复工,每天可生产150吨医药盐。目前原料盐库存1628吨,且正在陆续到货,供应生产无压力。(信息来源:中国新闻网)
- 2月1日,湖南盐业控股股东湖南省轻工盐业集团旗下新组建的湖南医药集团来到湘雅附二医院,捐赠出2000套一次性医用隔离衣服、200套防护服以及2000个医用外科口罩。(信息来源:证券日报网)

- 近期，面对严峻的疫情，大地盐化在全力做好企业防疫工作的同时，积极支援企业所在地及周边的疫情防控工作。疫情蔓延消杀用品供应不足，临时增加次氯酸钠消毒液的生产调配任务，加班加点，加快生产包装。于2月1日，向寿光红十字会捐赠次氯酸钠消毒液5000公斤，用于支援疫情消杀工作。（信息来源：中国盐业协会）

附录 1：各城市食用盐均价表（单位：元 / 斤）

日期	北京	上海	广州	呼和浩特	合肥	重庆	哈尔滨	西安
2018/1	4.03	5.84	4.02	3.22	1.53	3.28	4.47	2.31
2018/2	4.03	5.63	4.09	3.88	2.04	3.19	4.36	2.21
2018/3	4.03	6.40	4.19	3.50	2.01	3.11	4.27	2.84
2018/4	4.03	5.33	4.23	2.38	1.93	2.82	4.73	2.26
2018/5	4.00	5.49	4.26	3.68	1.65	3.39	4.30	2.53
2018/6	4.03	5.62	4.19	2.26	2.18	3.33	3.77	2.49
2018/7	4.02	5.87	4.23	2.72	1.47	3.16	3.72	2.25
2018/8	4.09	5.48	4.09	3.76	2.03	3.31	4.51	2.73
2018/9	4.12	5.94	3.91	3.53	1.41	3.33	5.39	2.47
2018/10	4.08	5.81	3.81	3.51	2.08	3.37	4.64	2.81
2018/11	4.10	5.43	3.84	3.75	2.26	3.40	6.01	3.11
2018/12	3.70	5.53	3.99	3.89	1.89	3.25	4.18	2.33
2019/1	4.24	5.84	4.17	3.99	1.23	3.30	4.14	2.65
2019/2	4.41	6.42	4.17	4.08	1.85	3.35	5.01	2.65
2019/3	4.37	6.31	4.17	3.70	1.94	3.31	4.38	2.69
2019/4	4.35	6.06	4.17	2.39	2.23	3.21	5.31	2.74
2019/5	4.33	5.70	4.33	2.31	1.47	3.40	4.03	2.73
2019/6	4.35	6.11	4.20	3.05	1.98	3.17	4.35	2.71
2019/7	4.30	6.12	4.23	3.19	1.43	3.35	5.05	2.68
2019/8	4.27	5.29	4.73	2.95	2.14	3.29	4.45	2.70
2019/9	4.31	5.50	4.26	2.74	2.64	3.15	4.52	2.53
2019/10	4.26	6.24	4.57	2.77	2.46	3.29	4.70	2.65
2019/11	4.27	6.06	4.40	2.86	1.74	3.20	4.89	2.82
2019/12	4.43	6.31	4.22	3.40	2.12	3.34	4.63	2.52
2020/1	4.53	5.95	-	2.98	2.13	3.72	-	2.08

以上均价数据均保留小数点后两位

附件 2：各省份两碱工业盐均价表（单位：元/吨）

日期	陕西	安徽	江苏	湖北	江西	河南	重庆	新疆
2018/1	211.42	227.76	304.42	235.00	227.22	231.78	334.35	102.27
2018/2	191.26	201.90	315.26	235.00	177.36	253.81	304.69	95.68
2018/3	187.76	197.90	312.61	235.00	172.14	267.64	345.49	111.50
2018/4	175.87	216.49	309.42	235.00	172.14	292.11	319.47	111.12
2018/5	183.69	208.01	299.60	235.00	185.21	285.33	331.86	105.66
2018/6	183.69	223.89	288.96	235.00	208.21	285.33	301.94	112.99
2018/7	204.07	235.00	286.04	235.00	242.75	285.33	296.37	123.37
2018/8	186.48	225.81	283.80	235.00	226.35	259.90	294.76	115.44
2018/9	194.95	231.56	282.36	235.00	195.49	271.20	295.62	115.02
2018/10	190.37	220.42	281.54	235.00	225.89	271.20	310.81	140.59
2018/11	185.46	222.33	287.93	235.00	255.61	293.80	326.38	127.36
2018/12	189.94	217.63	298.51	280.00	263.73	293.80	329.18	183.88
2019/1	200.21	225.85	304.20	340.73	223.22	299.45	337.39	104.66
2019/2	219.59	210.39	300.99	343.33	170.83	299.45	326.39	197.48
2019/3	172.22	168.76	306.04	293.97	170.83	276.85	312.09	128.73
2019/4	196.50	201.77	297.07	297.75	157.44	254.25	322.08	166.70
2019/5	196.28	214.45	294.84	356.86	192.08	248.60	303.51	131.31
2019/6	196.28	293.80	286.72	283.95	272.69	248.60	314.96	106.56
2019/7	196.28	234.96	278.74	264.94	265.46	226.00	314.45	107.99
2019/8	281.63	223.04	280.01	261.92	265.78	222.05	298.20	102.63
2019/9	264.32	222.55	280.73	269.73	264.44	220.35	292.28	113.71
2019/10	280.96	257.54	287.36	281.26	278.03	214.70	301.10	125.37
2019/11	282.66	276.26	295.11	288.14	269.00	220.00	313.36	126.41
2019/12	238.28	285.84	295.06	275	269.00	217.13	271.68	123.00
2020/1	182.85	283.41	292.24	-	-	215.98	274.29	107.67

以上均价数据均保留小数点后两位



中国经济信息社
CHINA ECONOMIC INFORMATION SERVICE

➤ 联系方式

中国经济信息社

作者：李伯霖 数据校审：高铭 陈嘉

编辑：孔张屏 审核：白卫涛

电话：010-88052714

邮箱：xinhuzhishu@163.com

联系地址：北京市西城区宣武门外大街甲1号



新华指数
Xinhua Indices



月报

新华·中盐系列价格指数

病毒无情人有情 同舟共济抗疫情



地址：北京市西城区宣武门外甲一号 新华社三工作区

邮编：100052

电话：010-88053587 63072745

网址：<http://index.xinhua08.com/>