



新华指数
Xinhua Indices

周报



新华-中国香蕉系列 价格指数



2020.2.10-2.16



中国经济信息社
CHINA ECONOMIC INFORMATION SERVICE

☆ 指数简介

新华-中国香蕉系列价格指数¹，包括“新华-中国香蕉产地价格指数”“新华-中国（海南）皇帝蕉产地价格指数”“新华-香蕉销地批发价格指数”“新华-进口香蕉价格指数”四组分指数，是在对全国香蕉主产区、主销区、主要港口开展监测的基础上，经科学方法计算得到。

新华-中国香蕉产地价格指数，基期为 2017 年 7 月 3 日，基点设为 100 点。采集海南、广西、云南、广东、福建五大国内香蕉主产区的地头交易价格。每两日进行一次价格数据更新。

新华-中国（海南）皇帝蕉产地价格指数，基期为 2016 年 11 月 7 日，基点设为 1000 点。采集海南省六个皇帝蕉主产区县一、二、三等品的皇帝蕉地头交易价格。每两日进行一次价格数据更新。

新华-香蕉销地批发价格指数，基期为 2018 年 8 月 13 日，基点设为 100 点。采集国内七大分区主要销地批发市场

¹新华-中国香蕉系列价格指数由中国经济信息社和海南澄迈县人民政府联合编制，旨在监测我国香蕉产地、销地市场运行状况及其发展趋势，打造行业的晴雨表、风向标和避雷针。该系列价格指数通过中国金融信息网、新华财经客户端等渠道定期向社会公布。

批发价格。每日进行一次价格数据更新。

新华-进口香蕉价格指数,基期为 2018 年 10 月 23 日,基点设为 1000 点。采集上海港、大连港两大港口,涵盖菲律宾香蕉、南美香蕉、越南香蕉,涉及 A4/5/6、A/7/8/9、ACL、B4/5/6、B/7/8/9 和 BCL 六种品级规格的箱装进口香蕉批发价格。每周进行一次价格数据更新。



☆ 本期概要

截至 2 月 14 日，中国香蕉产地价格指数报 88.97 点，较上期末上涨 1.51%。广西、福建产区均价均较前一周小幅上涨。其余产区走量较少，基本与前一周持平。

上周，新华-中国（海南）皇帝蕉产地价格指数大幅下跌、新华-香蕉销地批发价格指数微幅上涨、新华-进口香蕉价格指数小幅上涨。

☆ 产业新闻摘要²

国际产业新闻

- 拉帕尔马香蕉作物需要的灌溉水是鳄梨的四倍
- 墨西哥持续对中国出口香蕉
- 哥伦比亚香蕉部门将建立一个新的生物安全实验室
- 菲律宾香蕉产业在冠状病毒病恐慌中寻求政府援助
- 受冠状病毒影响，乌兹别克市场香蕉价格大幅下跌
- 昆士兰州调动空中援助应对巴拿马病毒 TR4 的威胁
- Cirad 建立联盟以应对全球香蕉生产面临的威胁
- 加那利群岛香蕉生产组织协会要求将金丝雀香蕉出口量降低 10%
- 厄瓜多尔香蕉现货价格达到每盒 10.30 美元
- 喀麦隆：香蕉出口同比下降 535 吨
- 菲律宾仍是 2019 年第二大香蕉出口国

²新闻来源：中国经济信息社新华指数事业部综合整理
详情请见“附录 1：产业新闻详情”。



国内产业新闻

- 中国香蕉运输成本“异常”高
- 中国香蕉价格稳定小幅上涨
- 部分中国香蕉产区已恢复香蕉供应



☆ 新华-香蕉产地价格指数

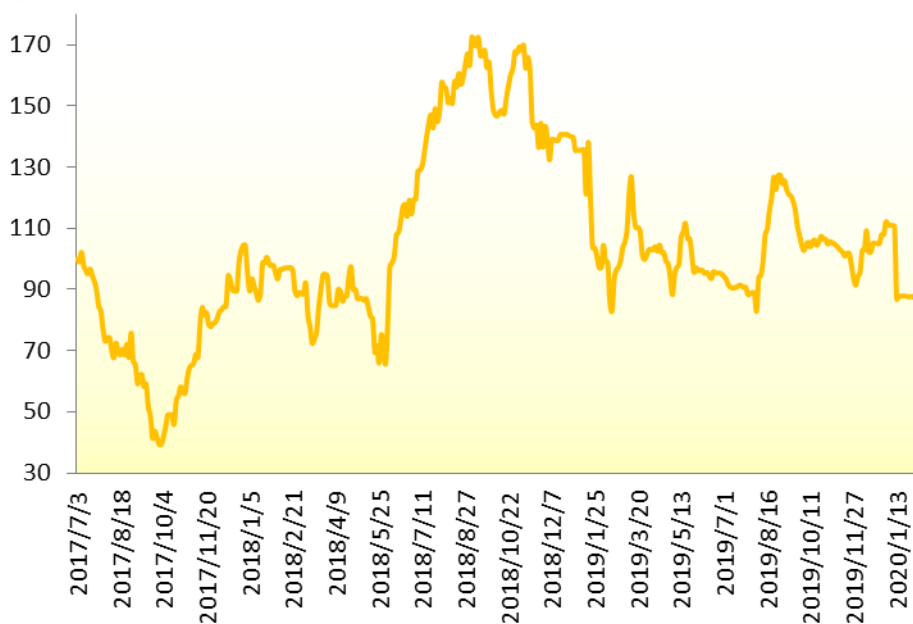


图 1：新华-香蕉产地价格指数

图片来源：中国经济信息社新华指数事业部

2020年2月14日，新华-中国香蕉产地价格指数报88.97点，较2月7日上涨1.33点，涨幅为1.51%；较基期下跌11.03点，跌幅为11.03%。上周，中国香蕉产地价格指数小幅上涨。

其中广西产区指数、海南产区指数、云南产区指数、福建产区指数、广东产区指数分别报124.85点、114.66点、58.14点、128.57点、164.06点。



上周（2020.2.10-2.14），广西产区统货均价约为 1.63 元/斤，较前一周上涨 5.90%；福建产区统货均价约为 0.83 元/斤，较前一周上涨 4.17%。广西、福建产区均价均较前一周小幅上涨。其余产区走量较少，基本与前一周持平。



☆ 新华-中国（海南）皇帝蕉产地价格指数

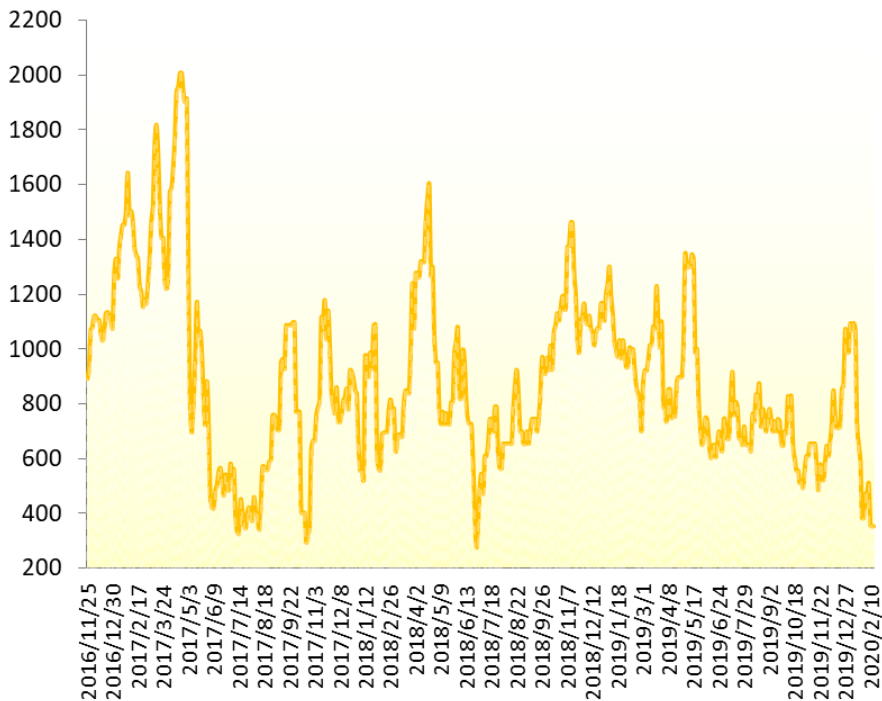


图 2：新华-中国（海南）皇帝蕉产地价格指数

图片来源：中国经济信息社新华指数事业部

2020年2月14日，新华-中国（海南）皇帝蕉产地价格指数报352.94点，较2月7日下跌155.56点，跌幅30.59%；较基期下跌647.06点，跌幅为64.71%。上周，海南皇帝蕉产地价格指数大幅下跌。



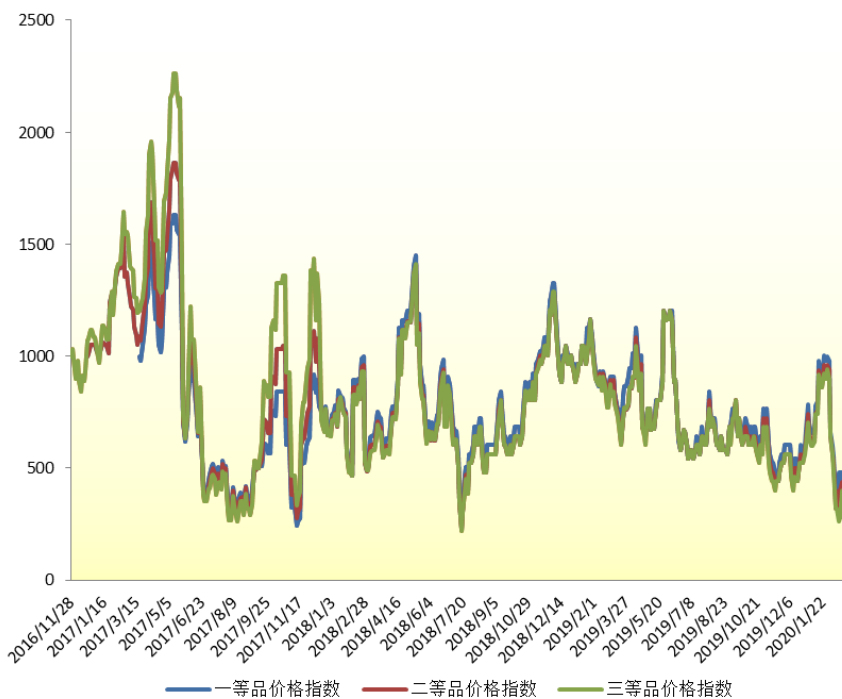


图 3：新华-海南皇帝蕉一、二、三等品价格指数

图片来源：中国经济信息社新华指数事业部

2020年2月14日，海南省皇帝蕉一等品价格指数报339.40点，较2月7日下跌139.39点，跌幅29.11%；较基期下跌660.60点，跌幅66.06%。

海南省皇帝蕉二等品价格指数报299.25点，较2月7日下跌139.39点，跌幅31.78%；较基期下跌700.75点，跌幅70.08%；三等品价格指数报259.86点，较2月7日下跌138.62点，跌幅34.79%；较基期下跌740.14点，跌幅74.01%。

从采集点来看，上周澄迈县产地皇帝蕉一等品成交价均

价为 0.60 元/斤，较上期下跌 28.00%；皇帝蕉二等品成交均价为 0.50 元/斤，较上期下跌 31.82%。

乐东黎族自治县产地皇帝蕉一等品成交价均价为 1.10 元/斤，较上期下跌 29.79%；皇帝蕉二等品成交均价为 1.00 元/斤，较上期下跌 25.00%。



☆ 新华-香蕉销地批发价格指数

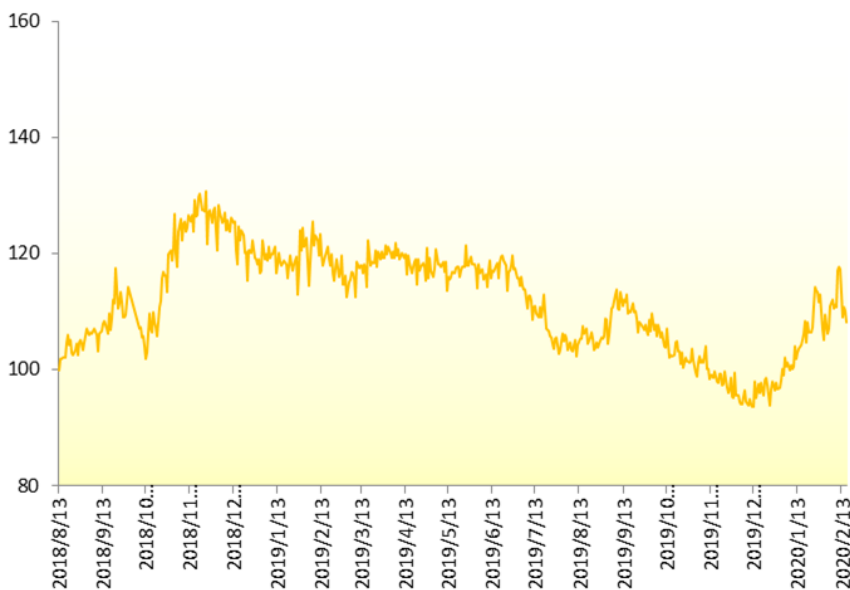


图 4：新华-香蕉销地批发价格指数

图片来源：中国经济信息社新华指数事业部

2020年2月14日，新华-香蕉销地批发价格指数报110.88点，较2月7日上涨0.20点，涨幅为0.18%；较基期上涨10.88点，涨幅为10.88%。上周，香蕉销地批发价格指数微幅上涨。

从采集点来看，上周北京销地批发均价为3.13元/斤，较上期上涨14.72%；天津销地批发均价为3.36元/斤，较上期上涨27.27%；成都销地批发均价为2.94元/斤，较上期持平。



☆ 新华-进口香蕉价格指数

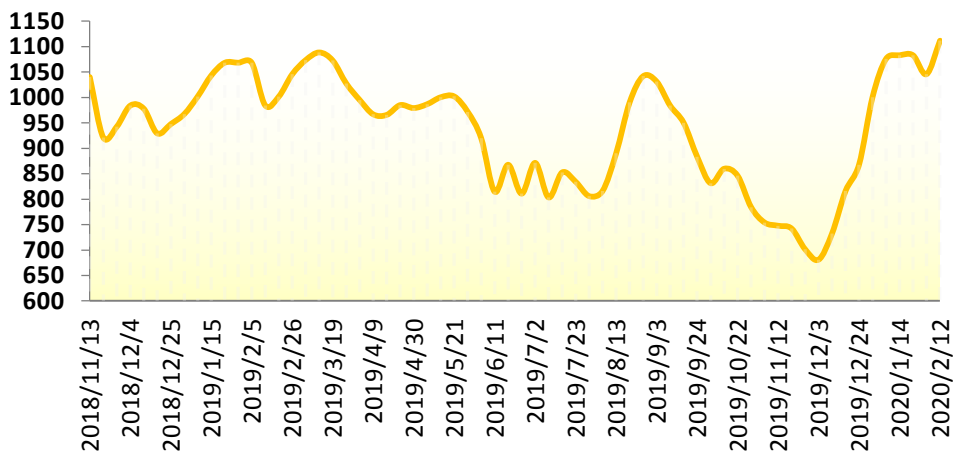


图 5：新华-进口香蕉价格指数

图片来源：中国经济信息社新华指数事业部

2020年2月12日,新华-进口香蕉价格指数报1111.65点,较2020年2月5日上涨65.91点,涨幅6.30%,较基期上涨111.65点,涨幅为11.16%。上周,进口香蕉价格指数小幅上涨。



☆ 附录 1 : 产业新闻详情

➤ 国际产业新闻

拉帕尔马香蕉作物需要的灌溉水是鳄梨的四倍

根据对西班牙拉帕尔马最重要的灌溉作物香蕉和鳄梨的需水量的研究, 并利用加那利群岛农业研究所 (ICIA) 网站的数据, 香蕉作物每年需要超过 3500 万根水管 (约 1750 万立方米) 的水, 而鳄梨则需要大约 890 万 (每根管子相当于 480 升)。

自种植面积从 492.4 公顷扩大到 742 公顷以来, 岛上鳄梨生产者对灌溉用水的需求在 2008 年至 2017 年间每年增加 302 万条。据估计, 每公顷鳄梨每年大约需要 12,000 根管子。

根据上述研究, 岛上的鳄梨种植面积在这段时间内增长了 41.35%, 而岛上最重要的作物香蕉种植面积约为 2912 公顷 (-3.87%)。

资料来源: eldiario.es

发布日期: 2/14/2020

墨西哥持续对中国出口香蕉

韦拉克鲁斯州香蕉生产国国务院主席塞尔吉奥·爱德华多·格雷莱特·孔特雷拉斯 (Sergio Eduardo Graillet Contreras) 保证, 由于目前的医疗紧急情况, 墨西哥出口到中国的香蕉没有风险, 这要归功于为在中国销售该产品而实施的严格的植物检疫协议。

他指出, 为出口制定的议定书是萨德尔国家香蕉理事会、农业和农村发展部以及塞纳西卡国家卫生、安全和服务局共同协作的结果。

中国要求的协议非常严格。香蕉行业用了几年时间赢得了中国的



信任，遵守了中国要求的标准，获得了包裹和打捆机的认证。

尽管有高质量的产品，这个地区目前还没有出口到亚洲大陆，不像塔巴斯科州靠近曼扎尼洛港，这有助于产品以该市场所要求的质量抵达中国。

他说，塔巴斯科向中国出口的香蕉，以及不久后从科里马一些地区出口的香蕉，有助于防止全国市场因香蕉生产过剩而饱和，并使生产商从生产中获得更多的收入。

资料来源:diarioelmartinense.com.mx

发布日期:2/13/2020

哥伦比亚香蕉部门将建立一个新的生物安全实验室

2019年8月在哥伦比亚北部发现镰刀菌后,该地区香蕉出口下降。与2018年相比,来自瓜吉拉的发货量下降了44.4%,来自玻利瓦尔的出口下降了5.4%,来自塞萨尔的出口下降了16.1%。2019年,Magdalena香蕉出口额达317,972美元,占海外总销售额的1%。

Asbama、Magdalena和La Guajira香蕉联盟的主席Jose Francisco Zuñiga谈到了他们是如何治疗这种疾病的,以及它在该地区产生的影响。“这对出口产生了影响,因为有185公顷土地停止生产。尽管如此,总的生产平衡是积极的。去年,出口了32,500个集装箱,与2018年马格达莱纳、塞萨尔和瓜吉拉省出口的集装箱数量相同。”。

我们今年的目标是控制北部地区的镰刀菌,保持出口量,至少达到过去两年的水平。还必须考虑续签,以便重新启动该地区的贸易项目,因为真菌的威胁,这些项目在2019年没有执行。”如果条件合适,今年的出口可能比前一年增长5%或10%,”祖尼加说。

他还强调了他们为控制瘟疫所采取的行动。”在ICA颁布紧急法令后,香蕉部门的快速反应提高了该部门的应变能力,并加强了受真菌影响的农场,甚至是不存在真菌的农场的安全规程,”他补充说。

祖尼加说，已经采取的行动包括在这些情况下实施《条例》所规定的摊位和农场的独特入口。这保证了在进入或离开这些农场时执行相同的消毒过程。

他说：“每一个未受感染的农场都进行了大量投资，据估计，每个农场都至少拨出了 7000 万比索来减轻影响。”。

目前正在香蕉区的 Agrosavia 工厂建造一个实验室。该实验室将在 3 个月后落成，将有助于加强对生物安全标准、样品分析和对镰刀菌等水果的威胁的控制。

资料来源:portafolio.co

发布日期:2/13/2020

菲律宾香蕉产业在冠状病毒病恐慌中寻求政府援助

继 2019 年冠状病毒病恐慌影响香蕉出口，中国买家停止订购菲律宾香蕉后，菲律宾香蕉种植者和出口商协会呼吁政府向香蕉产业提供更多援助。

自 2018 年以来，中国已成为菲律宾香蕉的最大买家，并被视为菲律宾香蕉出口商中最大的市场。菲律宾香蕉种植者和出口商协会执行董事斯蒂芬·安提格 (Stephen Antig) 周三对菲律宾通讯社表示，自从棉兰老岛被列入世界地图以来，他们希望有更多的干预措施，现在棉兰老岛最终受到冠状病毒病的威胁。

他说：“这是我们最常见的抱怨，我们希望他们能向这一行业提供更多援助，因为菲律宾是世界级优质卡文迪什香蕉的生产国。”。

他还补充说，如果冠状病毒病恐慌持续一年，菲律宾将面临失业问题，因为数百万人依赖香蕉产业。“我不想去想，因为我会非常担心，如果它能持续一年。数百万人将失去工作，我们的政府将受到影响，因为这些人（香蕉种植者）将无法纳税，”安提格说。

根据安提格的说法，小型香蕉种植者是受冠状病毒病恐慌影响最



大，因为他们的产品大多销往中国市场。他补充说，在世界卫生组织（WHO）宣布冠状病毒病爆发后，中国买家早在 2 月份就开始取消订单。

资料来源:

<https://www.freshplaza.com/article/9189439/banana-industry-philippines-seeks-government-assistance-amid-covid-19-scare/>

发布日期:2/13/2020

受冠状病毒影响，乌兹别克市场香蕉价格大幅下跌

据报道，在乌兹别克斯坦，由于有传言称香蕉可能“感染了冠状病毒”，香蕉价格大幅下降。在塔什干、安集延和撒马尔罕，香蕉的价格从 25,000 索姆下降到 10,000 索姆，在首都的某些地方，香蕉的价格仅能买到 6,000-8,000 索姆。

香蕉危害健康的信息已经让社交网络用户担忧了一段时间。人们流传着香蕉感染冠状病毒的消息，甚至那些生长在中国以外的香蕉也很危险。

在这方面，许多乌兹别克人因安全原因拒绝食用香蕉。由于需求的急剧下降，该国市场的香蕉价格下跌。

资料来源:kun.uz

发布日期:2/13/2020

昆士兰州调动空中援助应对巴拿马病毒 TR4 的威胁

昆士兰州生物安全局呼吁空中支援，以应对澳大利亚 5.8 亿美元香蕉产业面临的威胁。澳大利亚农业工业发展和渔业部长马克·弗纳表示，无人驾驶飞机正被用于检查昆士兰北部受土传真菌“巴拿马病”

热带 4 号种族” 侵染农场的活动。

弗纳说：“香蕉植物在一个有这种疾病的农场的破坏区内是不允许再生的。

“无人机在检查大面积陆地或难以进入的地点时特别有用。很重要的一点是，将携带巴拿马 TR4 的农场人数减至最低，以减少疾病传播的风险。使用无人机，我们可以快速绘制一个区域的地图，并拍摄破坏区的详细照片。如果无人机检测到任何植物在一个破坏区内再生，建议种植者按照严格的生物安全协议移除这些植物。”

弗纳说，警惕是遏制巴拿马 TR4 的关键：“这一疾病在四年内仍然只限于四个农场之间。这主要是由于政府、工业界和研究机构共同努力的结果。我敦促种植者继续努力保护农场内的生物安全，因为这仍然是保护他们的农场免受巴拿马 TR4 污染的最佳途径。”

资料来源:miragenews.com

发布日期:2/12/2020

Cirad 建立联盟以应对全球香蕉生产面临的威胁

镰刀菌 TR4 有可能破坏香蕉种植园。这种疾病最近才在拉丁美洲出现，全球甜点香蕉出口的 80%来自拉丁美洲。也被称为巴拿马病（热带种族 4）这种不治之症正在迅速蔓延，使得卡文迪什品种没有机会出口，这代表了 100%的甜点香蕉产品出口。鉴于形势的紧迫性，Cirad 于 2020 年 2 月 6 日在柏林的水果物流中心发起了一项倡议，即世界 Musa 联盟。其目的是汇集最多的成员，以解决这些威胁。

镰刀菌 TR4 在东南亚、部分近东和东非（仅莫桑比克）出现后，于 2019 年抵达美洲大陆，威胁到全球香蕉生产。这种病是由一种土壤真菌引起的，会造成重大的产量损失。几十年来一直在出口行业占据主导地位的卡文迪什（Cavendish）品种影响尤为显著。面对这一疾病潜在的经济和社会影响，Cirad 建议在世界 Musa 联盟范围内共同遏制这一疾病。



这个联盟的目标是开发新品种和生产系统所必需的知识，以及创造抗 TR4 的品种。

更多的遗传多样性

品种多样化：这是 2 月 6 日公布的联盟成立文件传达的两个主要信息。Cirad 香蕉部门的记者丹尼斯洛埃利特坚持说：“这不是一个做一个或另一个的问题，而是两个同时做。”。

“全卡文迪什”品种正显示出它的局限性。目前各地使用的品种对镰刀菌 TR4 极为敏感。为了避免 Gros-Michel 方案在 1960 年代被第 1 种镰刀菌所控制之前的繁殖，Cirad 建议在出口部门引入一些遗传多样性。

但是，对香蕉树进行基因改良是非常复杂的，不足以保证香蕉产业的安全。为了防治这种疾病，还必须发展适应的种植制度。最后，这也是一个重新审视生产系统的机会，以便增加其生物多样性和减少杀虫剂的使用。

联合最大数量的参与者

“我们建议，该联盟在整个行业聚集了广泛的利益相关者，这将是其主要优势之一。这将取决于该行业的主要参与者（生产商、销售运营商、跨专业人士）和研究中心之间的密切协调。我们还建议，这一联盟的运作应遵循一项原则，即生产所有人都能获得的产品，”如联盟成立文件所述。第一个签署该文件的国家将在未来几个月提出这项倡议的运作原则、治理和筹资方法。

受 TR4 镰刀菌威胁的全球香蕉市场

全球香蕉和大蕉产量达 1.37 亿吨，其中甜点香蕉占 70%，烹饪香蕉占 30%。整个全球甜点香蕉市场（超过 2000 万吨）都是以卡文迪什品种为基础的，它占全球产量的一半以上。它是世界上交易量最大的水果。

在热带和亚热带地区，当地市场主要由家庭农场供应产品。香蕉是营养的重要来源，也是农村居民收入的保证。镰刀菌 TR4 在 2019 年抵达南美后，目前正攻击最大的香蕉出口生产区（80%），并威胁

要摧毁该行业。实际上，大多数栽培品种都属于一个群体，卡文迪什，这是高度易感疾病。随着产量的下降，进口市场当然也会受到影响，本地市场以及数十万生产商和农场工人也会受到影响。

资料来源：

<https://www.freshplaza.com/article/9188460/cirad-launches-a-lliance-to-address-threats-to-global-banana-production/>

发布日期:2/11/2020

加那利群岛香蕉生产组织协会要求将金丝雀香蕉出口量降低 10%

加那利群岛香蕉生产组织协会（Asprocan）发表声明，要求农业理事会执行欧盟提供的“危机管理”措施：从市场上撤出下周出口计划供应量的 10%。目标是防止生产者积累太多债务，因为半岛香蕉的原产地价格和零售价格之间的差距正在造成相当一部分香蕉生产损失。

上周，该部门进行了第一次市场退出，向西班牙各地的食品银行捐赠了超过 400,000 公斤的香蕉（这些慈善机构可以承担的最大数量）。物流费用全部由阿斯普康承担。

据加那利群岛香蕉生产组织协会报道，自去年 11 月底以来，由于圣诞节期间的消费减少以及批发经营者在这一时期的活动减少，香蕉的原产地价格一直呈螺旋式下降。

声明还说，今年年初以来，加那利亚人普拉塔诺每周出口超过 800 万公斤，这是过去 10 年来 1 月份任何一周的最高数字。然而，这一增长受到了销售渠道放缓的影响，因为尽管产地价格下降，但消费者价格并没有下降，而产地价格已经低于第三国香蕉的价格，使该产品难以为继。

对该部门来说，有几个因素是改善产销链状况的关键。第一个是应用合理的利润率，反映出欧洲香蕉的较高质量和生产成本。

它还要求原产地的市场变化在零售价格中得到合理的反映，前者

的变化在两周内转移到消费者身上。

阿斯普罗坎警告说，目前最大的问题是，虽然进口香蕉的产地和目的地之间存在 70% 的价差，但金丝雀香蕉的价差平均大于 200%。

资料来源: Efe/lavanguardia.com

发布日期: 2/11/2020

厄瓜多尔香蕉现货价格达到每盒 10.30 美元

由于厄瓜多尔出口香蕉供应量减少，由于年初气温下降，上周现货箱（合同外）价格上涨至 9.50 美元、10.20 美元，甚至 10.30 美元，远高于农业部颁布的按合同销售的官方价格 6.30 美元。

一些香蕉生产商认为，这一价格水平将维持 10 至 15 周，因为目前正在生产的水果质量良好，这将确保良好的回报。

厄瓜多尔每年出口约 3.5 亿箱香蕉，约占世界供应量的 35%。厄瓜多尔央行（ECB）最新报告显示，2019 年 1 月至 12 月，香蕉出口量增长 1.8%，增长 2.5%，达到 620 万吨，离岸价 296.3 万美元。然而，据生产商说，这种边际增长表明生产力停滞不前，而且缺乏政府政策。

然而，高价并不是在目的地市场实现，而是在国内市场，在那里供应不足迫使厄瓜多尔贸易公司付出更多。

厄瓜多尔官方约有 180,000 公顷的土地用于这项生产，但有人估计还有 60,000 公顷非合法或未登记。

这种水果的市场多种多样。厄瓜多尔影响到所有国家，问题是它为达到这些国家而支付的关税，例如在中国和中东。签署贸易协定是增加该国参与和提高出口商利润率的关键。

根据生产商 Kleber Sigüenza 和 Acorbanec 董事 Richard Salazar 的说法，俄罗斯和中国是重要的市场，它们的价格比承包水果的价格高。



资料来源:expreso. ec

发布日期:2/11/2020

喀麦隆：香蕉出口同比下降 535 吨

喀麦隆的两个香蕉出口区在 2020 年 1 月产量降低，这意味着，与该国 2019 年 1 月的香蕉出口相比，2020 年 1 月的出口量减少了 535 吨。

根据香蕉生产商协会编制的统计数据，截至 2020 年 1 月 31 日，香蕉出口量最高达到 20,962 吨，而 2019 年 1 月底为 21,497 吨。

这一下降反映了两大运营商在这个市场上的活动放缓。具体而言，法国马赛水果公司的当地子公司 PHP 的出口量减少了 477 吨，从 2019 年 1 月的 19,730 吨降至 2020 年 1 月的 19,253 吨。

至于波哈种植园，在 2018 年 9 月从出口商注册处消失后，已成为市场第二大种植园，其香蕉出口量在 2020 年 1 月为 1,709 吨，同比下降 58 吨。

资料来源:businessincameroun.com

发布日期:2/10/2020

菲律宾仍是 2019 年第二大香蕉出口国

联合国粮农组织（FAO）表示，菲律宾连续第二年成为卡文迪什香蕉的第二大出口国，2019 年总出货量达到 400 万吨。

然而，行业利益相关者发出了警报：由于一些因素，包括可怕的镰刀菌枯萎病蔓延到其他香蕉种植园，今年的产量可能难以超越去年的产量。



粮农组织在最近公布的全球香蕉市场初步年度报告中说：“得益于 2018 年和 2019 年香蕉供应的大幅复苏，菲律宾重新获得了仅次于厄瓜多尔的全球第二大香蕉出口国的地位，预计 2019 年将占全球出口量的 20%。”。

联合国粮农组织估计，去年菲律宾卡文迪什出口从 2018 年的 338 万吨增加到近 400 万吨。根据联合国粮农组织（FAO）的报告，菲律宾卡文迪什（Cavendish）出口的增加导致亚洲去年的货运量从 2018 年的 380 万吨增加到 450 万吨。

报告说：“这一增长主要是由于菲律宾的强劲生产增长。”。“菲律宾是该地区最大的出口国，约占亚洲出口总额的 90%。”

菲律宾统计局（PSA）数据显示，该国 2019 年 1 月至 11 月的卡文迪什出口量达到 396.3 万吨，超过 2014 年创纪录的 363.1 万吨。这是该国卡文迪什出口首次达到 400 万吨的水平。

资料来源:businessmirror.com.ph

发布日期:2/10/2020

➤ 国内产业新闻

中国香蕉运输成本“异常”高

中国许多香蕉产区最近都出现了运货卡车短缺的情况。由于这种短缺，运输费用增加了。例如，从云南产区到华北市场的香蕉运输成本打破了此前 3 万元人民币的纪录。高昂的运输成本很快导致香蕉订单量下降。

2 月 12 日，生产区价格仍相对稳定。在老挝等一些不受冬季寒冷影响的产区，优质香蕉的价格极高。在某些情况下，香蕉的价格超过每公斤 5 元。云南产区优质香蕉每公斤售价约为 3 元，而普通香蕉每公斤售价约为 2.4-2.8 元。在广西生产区，香蕉每公斤售价约 4 元。在广东，香蕉的价格约为每公斤 1.8-2.2 元。

近几天来，云南的香蕉生产形势最为稳定，但即使如此，其下降趋势也十分明显。送货卡车供不应求，这导致运输成本上升。这大大影响了贸易商下香蕉订单的热情。此外，还有江城、勐腊、金平、河口等地，道路完全堵塞，交通几乎不可能通行。

资料来源:ncw365.com

发布日期:2/14/2020

中国香蕉价格稳定小幅上涨

随着冠状病毒疫情的持续，缅甸生产地区的港口尚未开放，整体市场波动较大。为控制疫情，广东生产区多个地区加强了巡查。市场上大部分水果摊位尚未恢复营业，市场一直比较稳定。从云南运来的香蕉量有所增加，随着运价的上涨，香蕉价格保持稳定，且价格略有上涨。广西的生产量减少，因为许多种植者已经清除了他们的种植园，所以总的价格在小幅上升。在老挝，贸易商购买量持续增加，整体市场稳定，略有增长。

在生产领域，广西市场稳定，略有增加。龙州等少数地区道路封闭，货车难以进入。这些地区的香蕉农们急于出货。在崇左等地，优质产品的销售价格为 2.6-3.2 元/公斤。在南宁等地购物的商贩数量有限。最近，一般很难找到卡车。运费上涨了，可供使用的工人也有限。田东等地的许多种植者已经清理了种植园，因此优质产品供应有限，推高了价格。

资料来源:NCWXJT

发布日期:2/12/2020

部分中国香蕉产区已恢复香蕉供应

自从冠状病毒爆发以来，许多村庄都关闭了道路。香蕉生产区的产品难以被运送，一些水果和蔬菜的市场供应正在减少。尽管条

件困难，但一些香蕉产区已经恢复了香蕉的供应。在保证安全的前提下，一些生产地区的工人恢复了香蕉的生产、包装和销售。这将有助于该行业恢复正常的供应链。

与缅甸的边境在后桥关闭并铺设，但西双版纳的 240 号公路仍然开放。240 线附近的缅甸香蕉产区包括景阳、景康和南班。

老挝产的香蕉不受寒冷影响，价格相对较高。抵达云南磨憨的香蕉每公斤价格可能超过 2.9 元人民币（0.42 美元），而经 240 号公路抵达的香蕉每公斤价格约为 1.6-1.8 元人民币（0.23-0.36 美元）。尽管有这种流行病，但仍有许多消费者购买香蕉，在一些市场上香蕉短缺。来自山东和山西的访问商人数量相对较大。

除了老挝和缅甸的香蕉供应外，云南的一些产区也恢复了供货。在许多地区，道路最近关闭，市场供应下降。不过，仍有交易员下单。调查结果显示，老挝、缅甸、云南（仅生产区远离村庄，靠近主要道路）和广东珠江三角洲香蕉生产区均正常运转。

资料来源:ncw365.com

发布日期:2/10/2020



☆ 附录 2：香蕉均价表

2020.1.6-2020.2.14 香蕉产地价格均价表(单位:元/斤)

日期	广西	海南	云南	福建	广东
2020/1/6	1.57	-	-	1	-
2020/1/8	1.57	-	-	0.9	-
2020/1/10	1.54	-	-	0.9	-
2020/1/13	1.54	-	1.23	0.9	-
2020/1/15	1.54	-	1.25	0.9	-
2020/1/17	1.54	-	1.25	0.9	-
2020/1/20	1.54	-	1.25	0.93	-
2020/1/22	1.54	-	1.25	0.93	-
2020/2/3	-	-	-	0.8	-
2020/2/5	-	-	-	0.8	-
2020/2/7	-	-	-	0.8	-
2020/2/10	-	-	-	0.8	-
2020/2/12	1.68	-	-	0.8	-
2020/2/14	1.67	-	-	0.9	-



2020.1.6-2020.2.14 海南皇帝蕉均价表 (单位：元/斤)

日期	澄迈		乐东	
	一等品	二等品	一等品	二等品
2020/1/6	2	1.9	2.9	2.8
2020/1/8	2	1.9	3	2.9
2020/1/10	2	1.9	2.9	2.8
2020/1/13	1.3	1.2	2	2
2020/1/15	1.1	1	1.9	1.8
2020/1/17	1.05	1	1.7	1.6
2020/1/20	0.7	0.6	1.1	1
2020/1/22	0.7	0.6	1.1	1
2020/2/3	0.8	0.7	1.6	1.3
2020/2/5	0.9	0.8	1.5	1.2
2020/2/7	0.8	0.7	1.6	1.5
2020/2/10	0.6	0.5	1.1	1
2020/2/12	0.6	0.5	1.1	1
2020/2/14	0.6	0.5	1.1	1



免责声明

新华指数作为中经社四大战略性重点产品，负责开发、管理和运维新华社旗下全部指数和指数衍生品，是国内第一家综合性指数研究、发布、推广及运营的专业机构。

本报告由中国经济信息社指数中心与澄迈县政府共同编制并发布。编制者对本报告取自公开来源信息的准确性和完整性不作任何保证。本报告所载的资料、意见及推测仅反映本报告最初出具日的观点和判断。

在不同时期，或因使用不同假设和标准，采用不同观点和分析方法，致使中国经济信息社与澄迈县政府发出与本报告所载意见、评估及预测不一致的研究报告，对此中经社与澄迈县政府可不发出特别通知。

在任何情况下，本报告中的信息或所表述的意见并不构成对任何人的投资建议，也没有考虑到客户特殊的投资目标、财务状况或需求。客户应考虑本报告中的任何意见或建议是否符合其特定状况。

若有必要应寻求专家意见。本报告所载的资料、工具、意见及推测仅供参考。

本报告版权为中国经济信息社与澄迈县政府共同所有。未经中国经济信息社与澄迈县政府书面同意，任何机构和个人不得以任何形式翻版、复制、发布、转发或引用本报告的任何部分。如征得中国经济信息社与澄迈县政府同意进行引用、刊发的，需在允许的范围内使用，并注明出处为“中国经济信息社”和“澄迈县政府”，且不得对本报告进行任何有悖原意的引用、删节和修改。若中国经济信息社与澄迈县政府以外的机构向其客户发放本报告，则由该机构独自为此发送行为负责，中国经济信息社与澄迈县政府对此等行为不承担任何责任。本报告同时不构成中国经济信息社与澄迈县政府向发送本报告的机构之客户提供的投资建议。

如未经中国经济信息社与澄迈县政府授权，私自转载或者转发本报告，所引起的一切后果及法律责任由私自转载或转发者承担。中国经济信息社与澄迈县政府将保留随时追究其法律责任的权利。





中国经济信息社
CHINA ECONOMIC INFORMATION SERVICE

联系方式

中国经济信息社

作者：李伯霖 汪伟坚

数据校审：高铭 陈嘉 田洪筱 编辑：孔张屏 审核：白卫涛

电话：010-88051684

邮箱：maopizai@sina.com

联系地址：北京市西城区宣武门外大街甲1号

周报



新华指数
Xinhua Indices

