

CREPI DAILY

# 中国稀土价格指数日报

2020年2月24日



中国经济信息社  
包头稀土产品交易所

## ◇ 中国稀土价格指数 (CREPI) 简介

中国稀土价格指数由中国经济信息社与包头稀土产品交易所共同编制并发布。根据编制规则，指数以 2016 年 10 月 31 日为基期，基点 1000 点，旨在反映稀土市场总体的产品价格走势以及发展状况，提升中国稀土产业定价的国际影响力。

## 核心提示

2 月 24 日，中国稀土价格指数报 1136.89 点，较前一工作日上涨 0.09 点，涨幅为 0.01%。其中，氧化铟、氧化镱、氧化镨、氧化钇、氧化铈、氧化镱、氧化镧单品价格指数分别较前一工作日上涨；氧化钪、氧化铈、氧化钆、氧化铈、氧化镨钆、氧化铈、氧化铈、氧化镨单品价格指数分别较前一工作日下跌；氧化钆单品价格指数与前一工作日持平。

稀土功能材料方面，稀土磁性材料价格指数报 1123.71 点，较前一工作日下跌 0.14%；稀土储氢材料价格指数报 1177.70 点，较前一工作日上涨 0.04%；稀土催化材料价格指数报 935.07 点，较前一工作日下跌 0.52%；稀土发光材料价格指数报 652.69 点，较前一工作日上涨 0.63%。

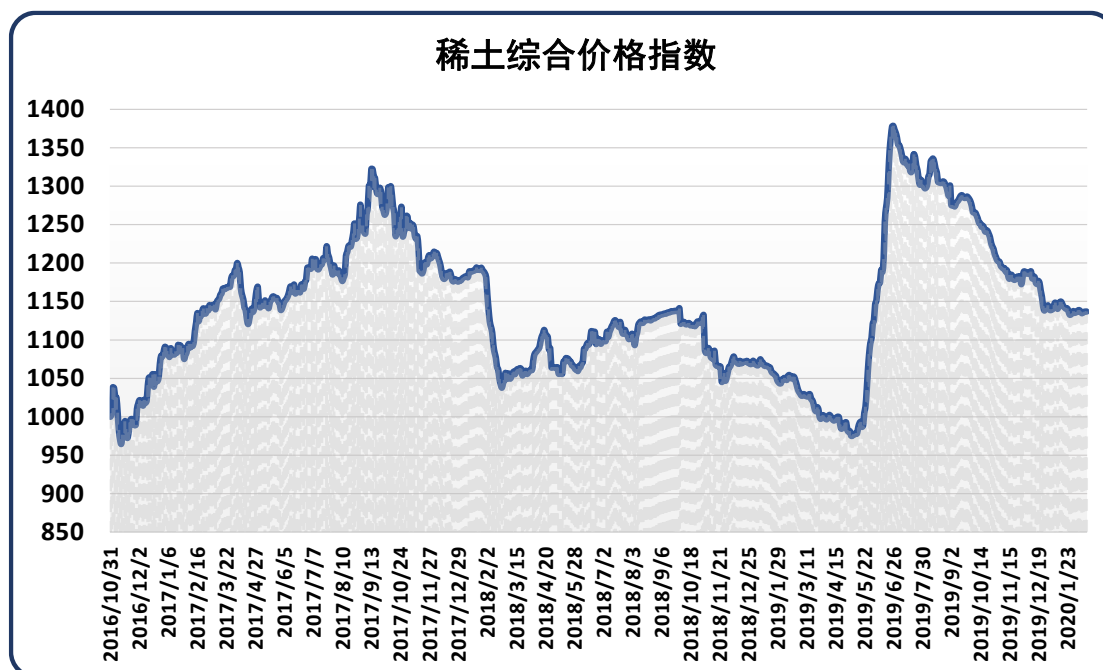
**中国稀土价格指数 (2020 年 02 月 24 日)**

指数类型	当日点数	结算均价 (元/千克)	较前一工作日涨跌幅	较基期涨跌幅
综合指数	1136.89	--	0.01%↑	13.69%↑
磁性材料	1123.71	--	-0.14%↓	12.37%↑
储氢材料	1177.70	--	0.04%↑	17.77%↑
催化材料	935.07	--	-0.52%↓	-6.49%↓
发光材料	652.69	--	0.63%↑	-34.73%↓
氧化钪	1641.99	308.40	-0.06%↓	64.20%↑
氧化铈	1001.80	149.50	-0.07%↓	0.18%↑
氧化铟	136.12	78.70	1.68%↑	-86.39%↓
氧化镱	440.15	70.60	0.14%↑	-55.98%↓
氧化镨	765.56	3477.50	0.65%↑	-23.44%↓
氧化钇	793.13	15.41	1.85%↑	-20.69%↓
氧化钆	806.77	10.02	-0.50%↓	-19.32%↓
氧化铈	335.72	172.70	0.12%↑	-66.43%↓
氧化钆	3789.96	151.05	0.00	279.00%↑
氧化铈	1444.19	3302.00	-0.48%↓	44.42%↑
氧化镱	1682.48	1467.50	0.10%↑	68.25%↑
氧化镨钆	1003.47	257.40	-0.16%↓	0.35%↑
氧化铈	471.46	4328.00	-0.51%↓	-52.85%↓
氧化铈	1078.66	10.87	-1.00%↓	7.87%↑
氧化镧	1058.49	10.99	0.46%↑	5.85%↑
氧化钆	1011.76	251.40	-0.48%↓	1.18%↑
氧化镨	755.74	247.20	-0.16%↓	-24.43%↓

## 2.17~2.21 稀土产品结算均价指数 (Settlement Price INDEX)

2.17~2.21 稀土产品结算均价指数 (含税) (Settlement Price Index) (元/千克)									
交易日期	氧化钫	氧化铈	氧化铈	氧化镨	氧化镨	氧化铈	氧化钆	氧化铈	氧化钆
2020/2/17	315.00	148.40	88.40	70.70	15.14	3512.50	10.01	172.20	150.65
2020/2/18	312.20	148.80	85.70	70.80	15.00	3487.50	9.99	172.90	150.65
2020/2/19	312.40	150.10	80.60	70.70	15.02	3482.50	9.96	172.80	150.40
2020/2/20	310.40	150.00	75.60	70.70	14.87	3470.00	10.01	172.90	150.65
2020/2/21	308.60	149.60	77.40	70.50	15.13	3455.00	10.07	172.50	151.05
平均价	312.50	149.38	81.54	70.68	15.03	3481.50	10.01	172.66	150.68
交易日期	氧化铈	氧化镨	氧化镨钆	氧化钆	氧化铈	氧化铈	氧化钆	氧化铈	
2020/2/17	3310.00	1453.50	256.60	4384.00	10.67	11.02	251.20	250.20	
2020/2/18	3286.00	1455.00	257.20	4362.00	10.79	11.02	251.60	248.80	
2020/2/19	3290.00	1456.00	259.60	4338.00	10.81	11.05	251.40	247.40	
2020/2/20	3360.00	1460.50	258.40	4338.00	10.90	10.93	251.80	247.60	
2020/2/21	3318.00	1466.00	257.80	4350.00	10.98	10.94	252.60	247.60	
平均价	3312.80	1458.20	257.92	4354.40	10.83	10.99	251.72	248.32	

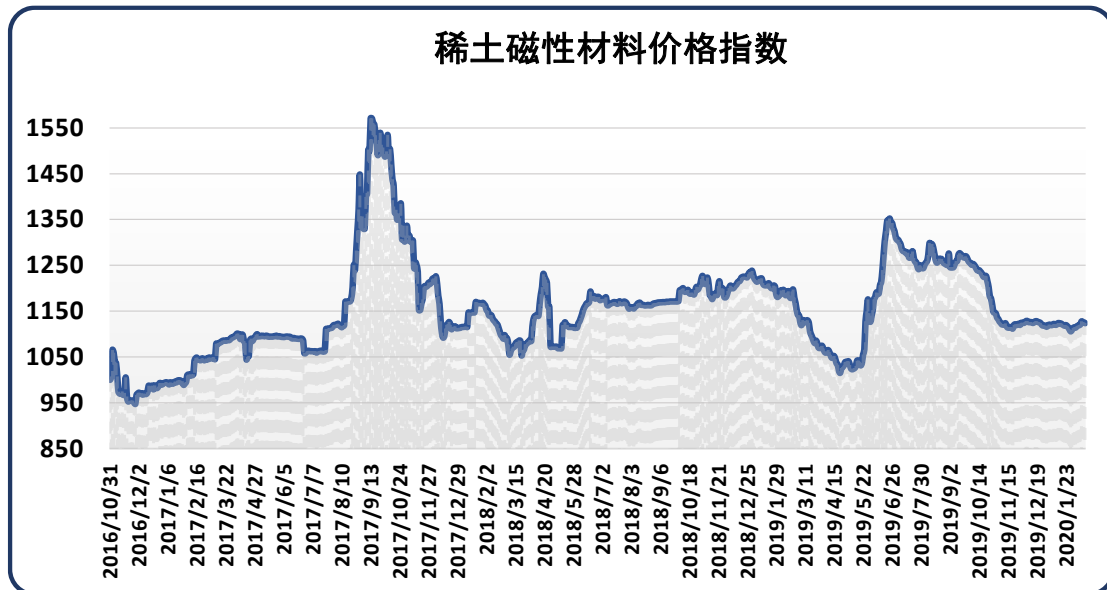
## 稀土综合价格指数



2月24日,中国稀土价格指数报1136.89点,较前一工作日上涨0.09点,涨幅为0.01%,相比基期(2016年10月31日)上涨136.89点,涨幅为13.69%。

## 稀土功能材料价格指数

### ● 稀土磁性材料



2月24日，稀土磁性材料价格指数报1123.71点，较前一工作日下跌1.57点，跌幅为0.14%，相比基期（2016年10月31日）上涨123.71点，涨幅为12.37%。

### ● 稀土储氢材料



2月24日，稀土储氢材料价格指数报1177.70点，较前一工作日上涨0.45点，涨幅为0.04%，相比基期（2016年10月31日）上涨177.70点，涨幅为17.77%。

● 稀土催化材料



2月24日，稀土催化材料价格指数报935.07点，较前一工作日下跌4.89点，跌幅为0.52%，相比基期（2016年10月31日）下跌64.93点，跌幅为6.49%。

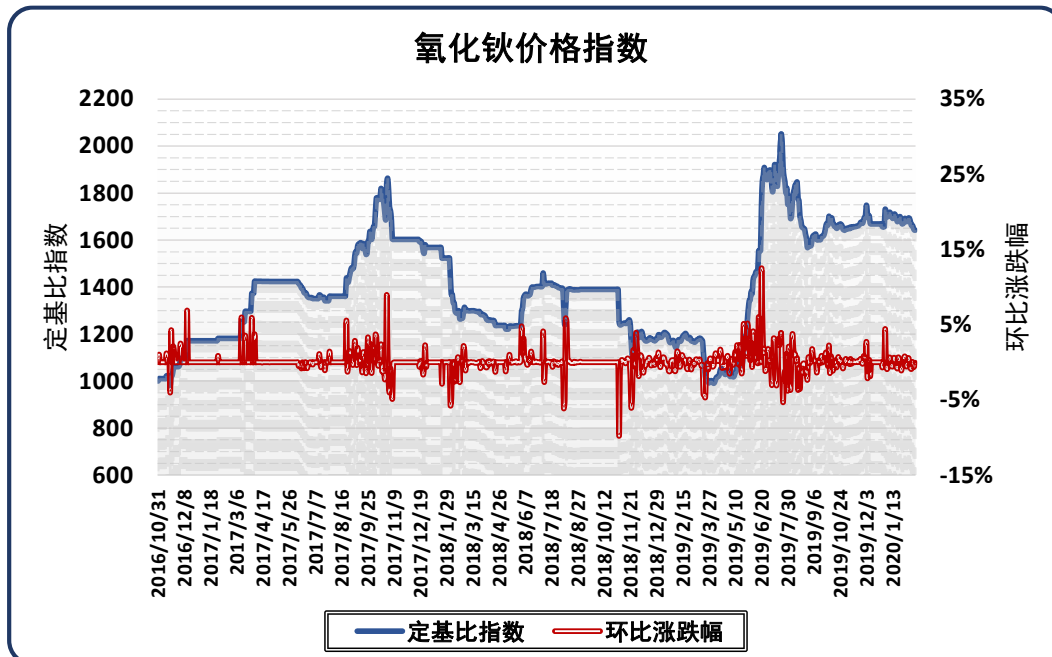
● 稀土发光材料



2月24日，稀土发光材料价格指数报652.69点，较前一工作日上涨4.06点，涨幅为0.63%，相比基期（2016年10月31日）下跌347.31点，跌幅为34.73%。

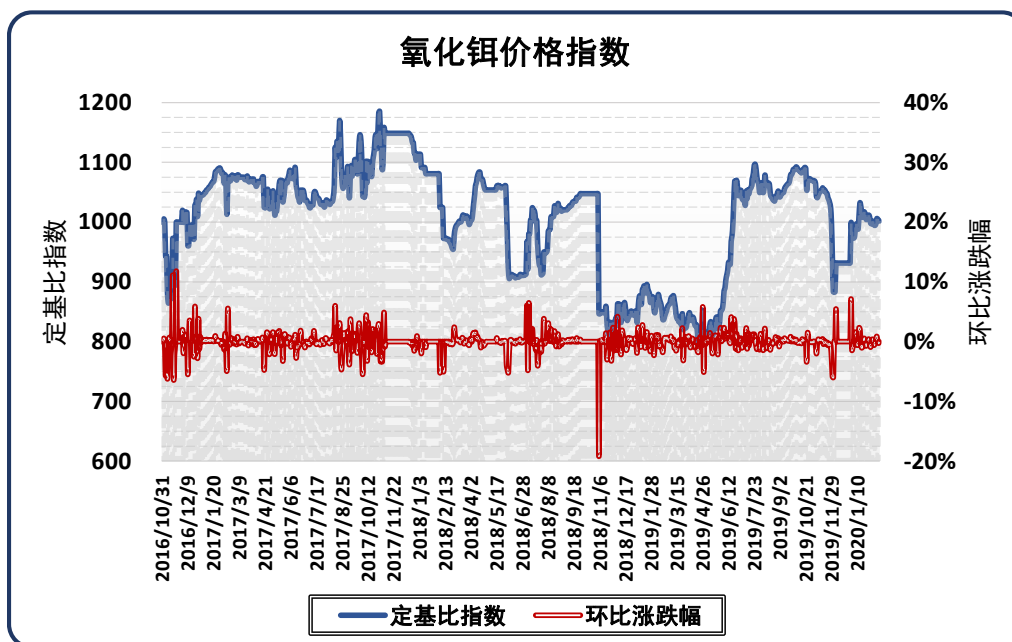
## 稀土单品价格指数

### ● 氧化钬



2月24日，氧化钬价格指数报1641.99点，较前一工作日下跌1.06点，跌幅为0.06%，相比基期（2016年10月31日）上涨641.99点，涨幅为64.20%。氧化钬的市场结算均价为308.40元/千克，较前一工作日下跌0.20元/千克。

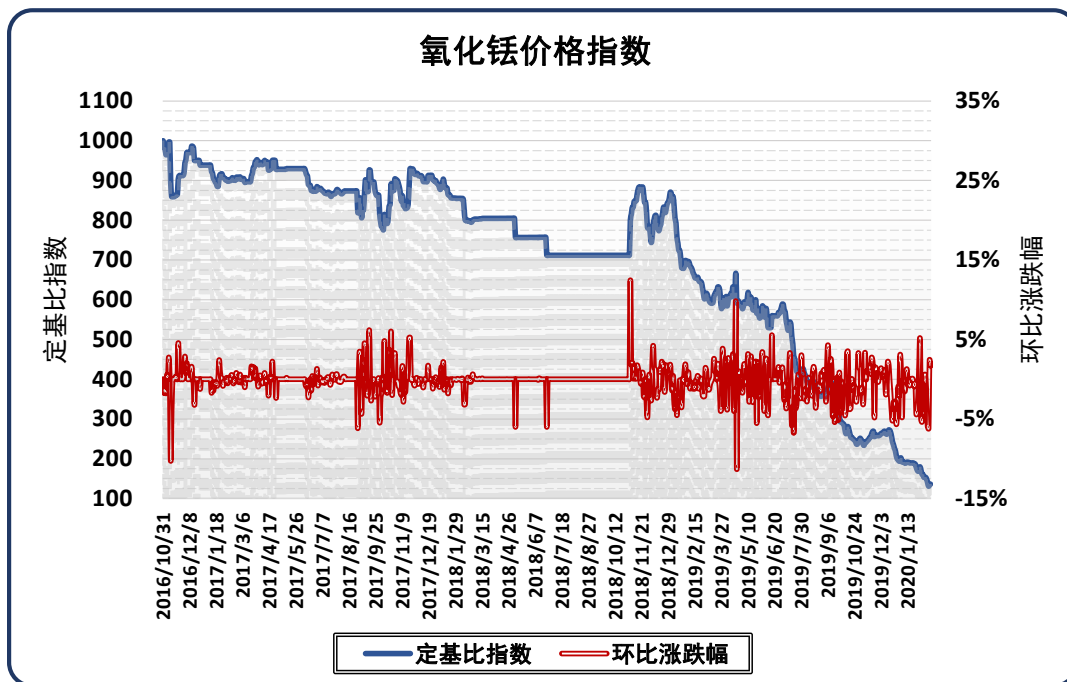
### ● 氧化铊



2月24日，氧化铊价格指数报1001.80点，较前一工作日下跌0.67点，跌幅为0.07%，相比基期（2016年10月31日）上涨1.80点，涨幅为0.18%。氧化铊的市场结算均价为149.50元/千克，较前一工作日下跌0.10元/千克。

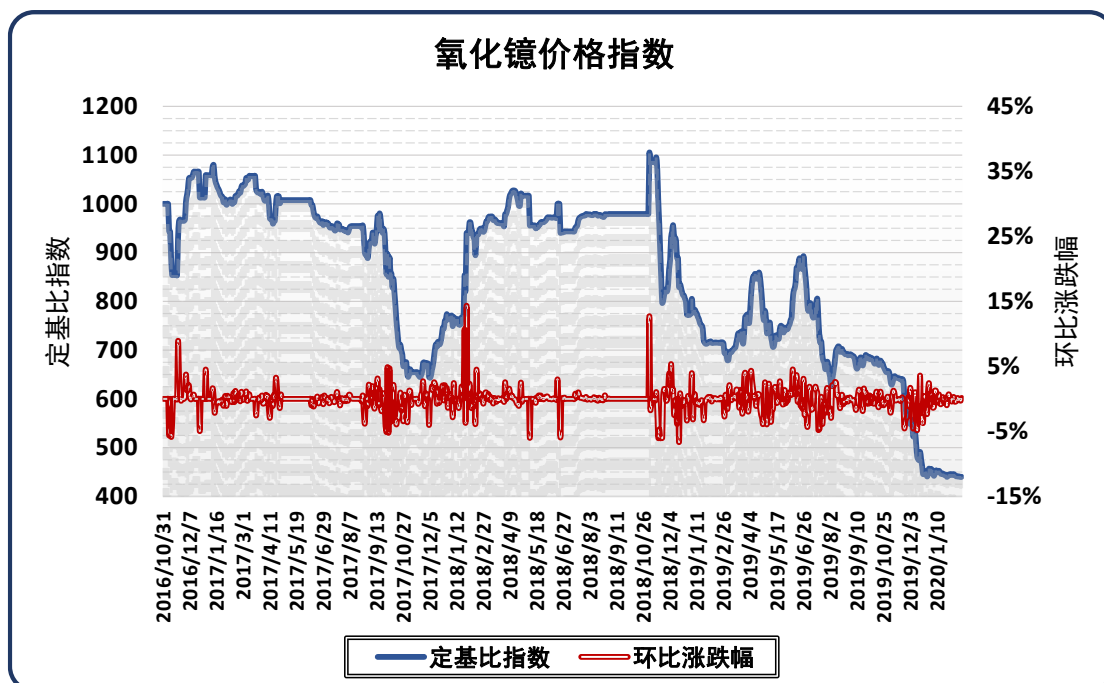


● 氧化铈



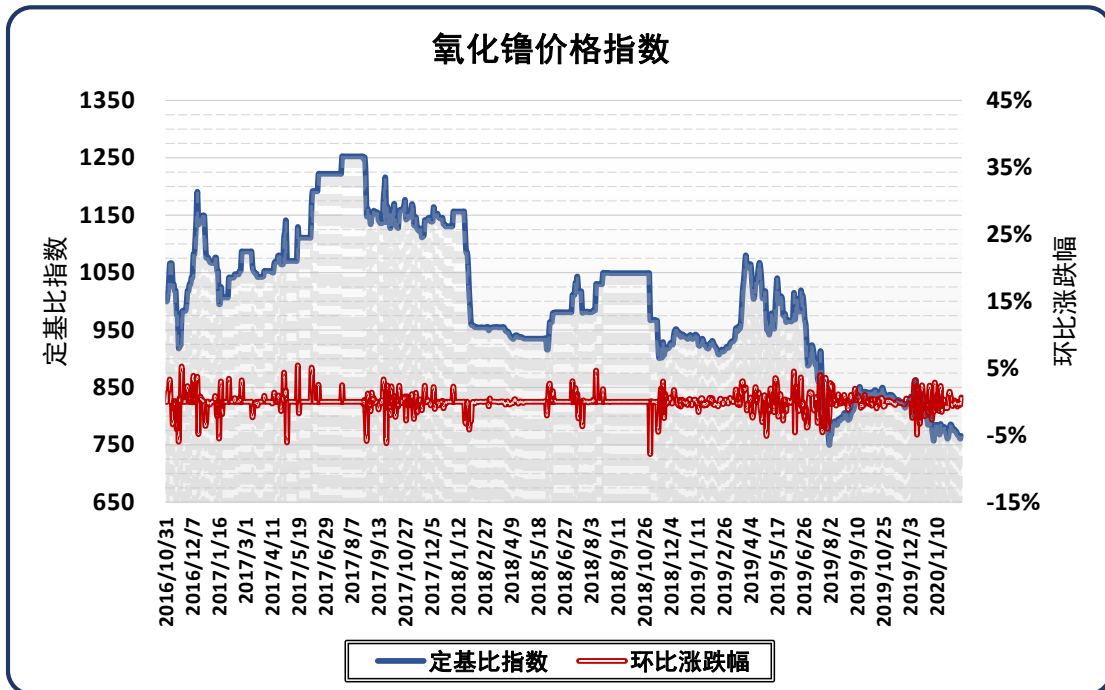
2月24日，氧化铈价格指数报136.12点，较前一工作日上涨2.25点，涨幅为1.68%，相比基期（2016年10月31日）下跌863.88点，跌幅为86.39%。氧化铈的市场结算均价为78.70元/千克，较前一工作日上涨1.30元/千克。

● 氧化镱



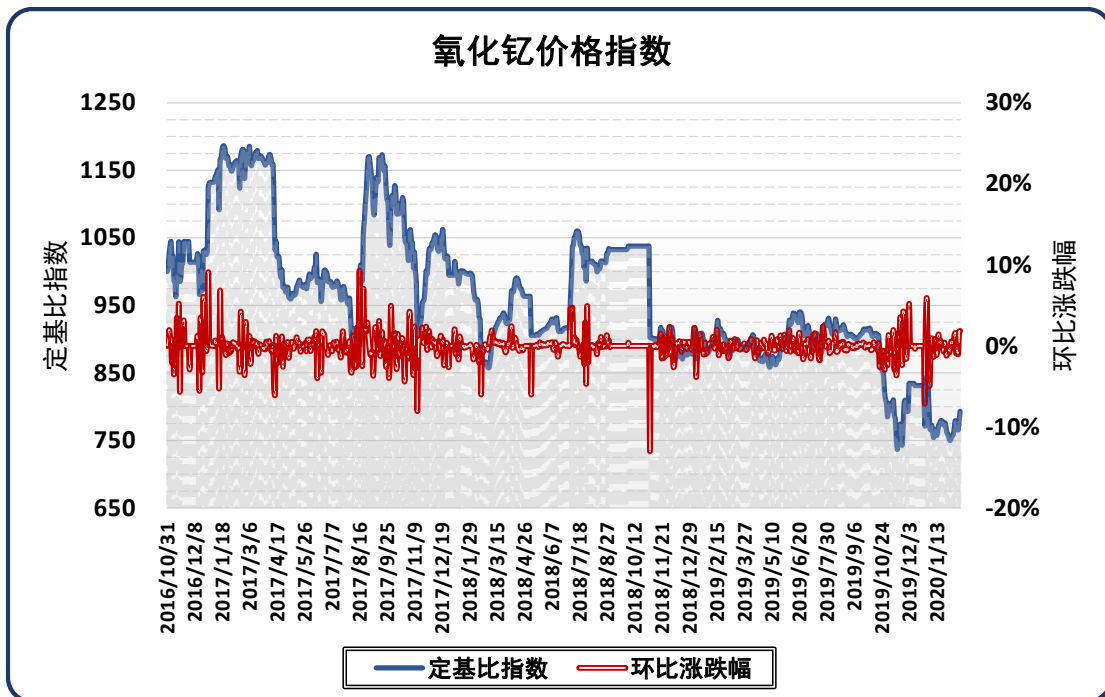
2月24日，氧化镱价格指数报440.15点，较前一工作日上涨0.62点，涨幅为0.14%，相比基期（2016年10月31日）下跌559.85点，跌幅为55.98%。氧化镱的市场结算均价为70.60元/千克，较前一工作日上涨0.10元/千克。

● 氧化镨



2月24日，氧化镨价格指数报765.56点，较前一工作日上涨4.95点，涨幅为0.65%，相比基期（2016年10月31日）下跌234.44点，跌幅为23.44%。氧化镨的市场结算均价为3477.50元/千克，较前一工作日上涨22.50元/千克。

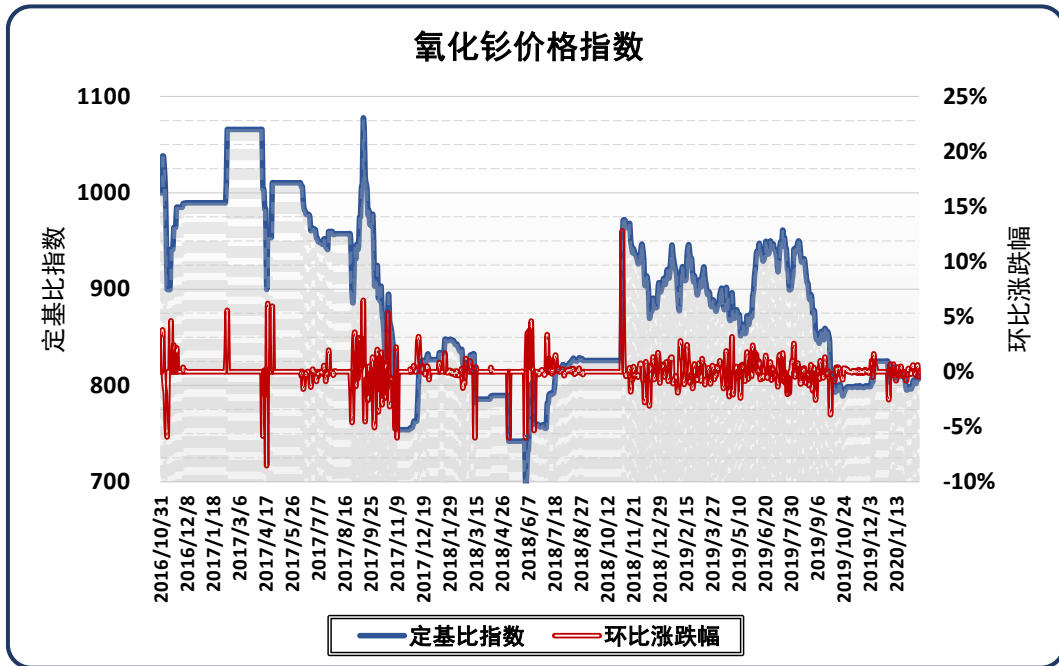
● 氧化钕



2月24日，氧化钕价格指数报793.13点，较前一工作日上涨14.41点，涨幅为1.85%，相比基期（2016年10月31日）下跌206.87点，跌幅为20.69%。氧化钕的市场结算均价为15.41元/千克，较前一工作日上涨0.28元/千克。

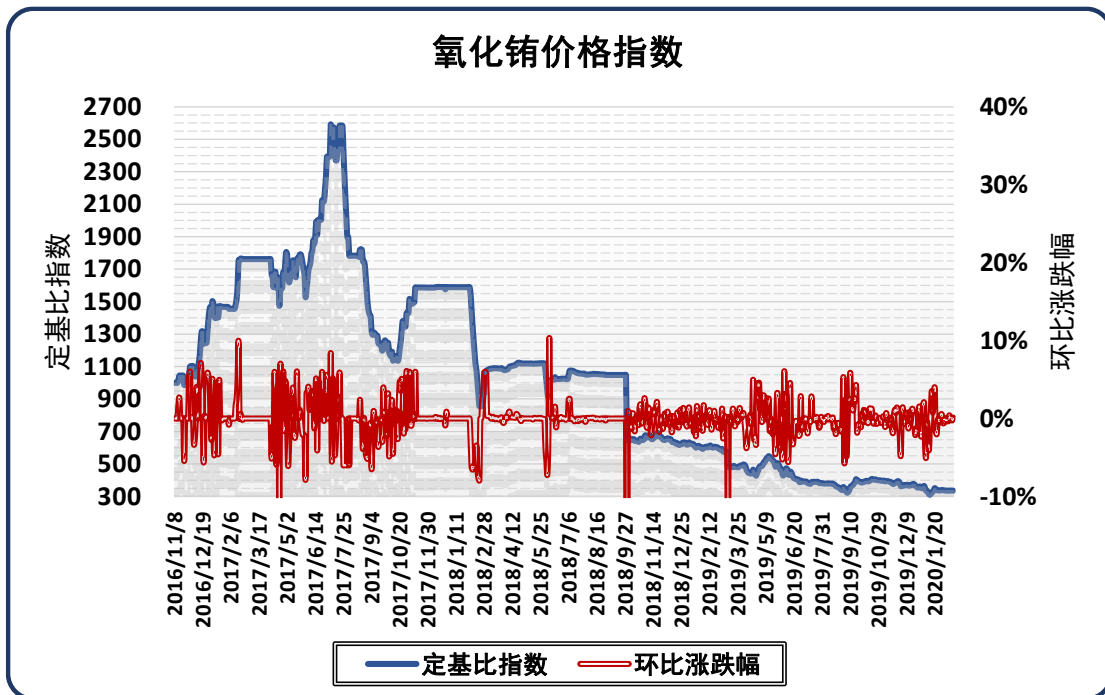


● 氧化钆



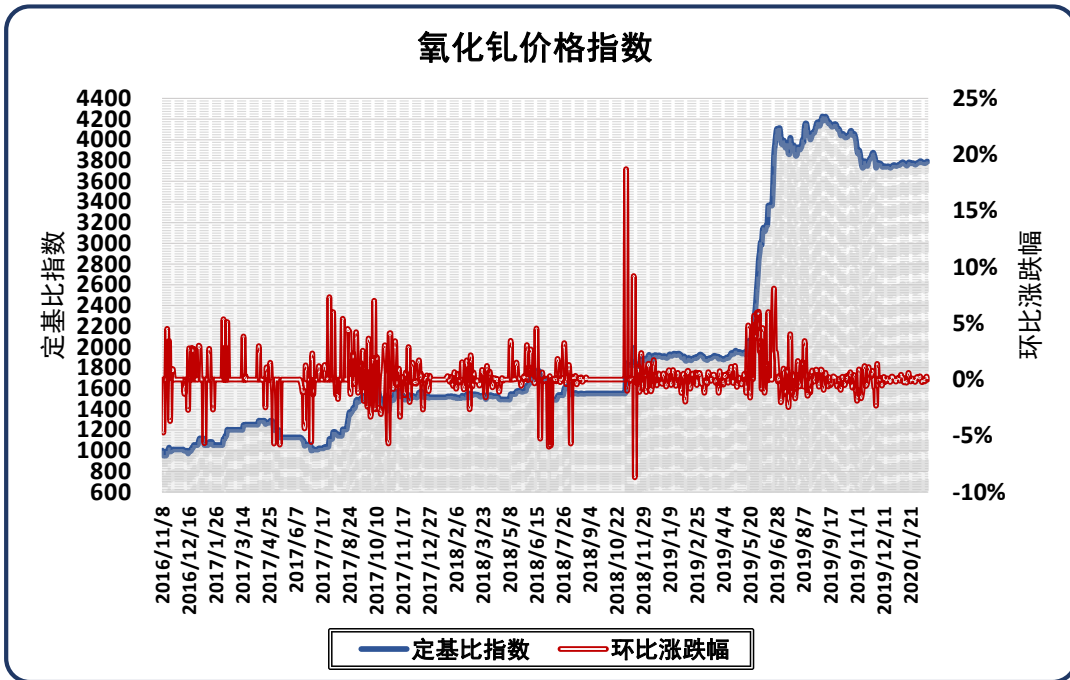
2月24日，氧化钆价格指数报806.77点，较前一工作日下跌4.03点，跌幅为0.50%，相比基期（2016年10月31日）下跌193.23点，跌幅为19.32%。氧化钆的市场结算均价为10.02元/千克，较前一工作日下跌0.05元/千克。

● 氧化铈



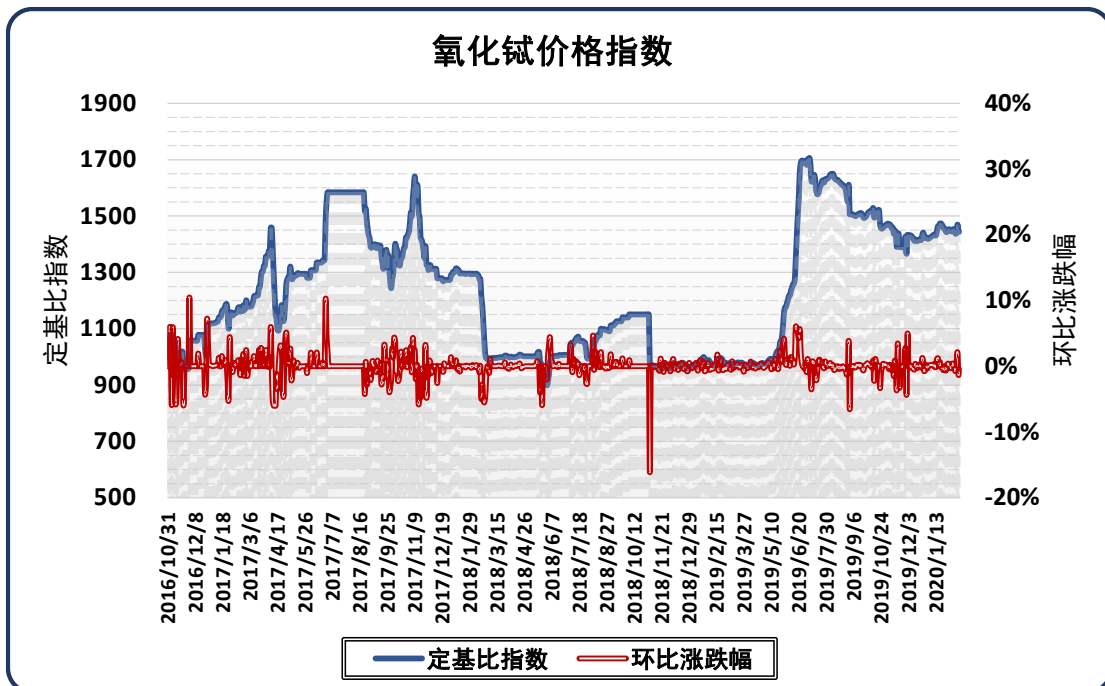
2月24日，氧化铈价格指数报335.72点，较前一工作日上涨0.39点，涨幅为0.12%，相比基期（2016年11月08日）下跌664.28点，跌幅为66.43%。氧化铈的市场结算均价为172.70元/千克，较前一工作日上涨0.20元/千克。

● 氧化钆



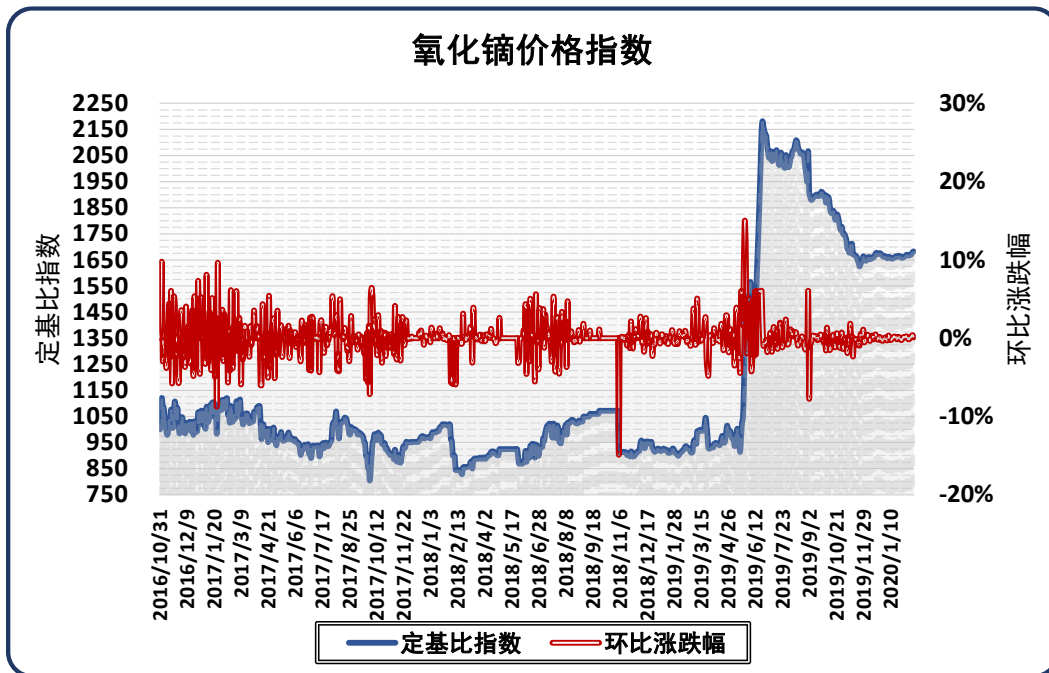
2月24日，氧化钆价格指数报3789.96点，较前一工作日持平，相比基期（2016年11月08日）上涨2789.96点，涨幅为279.00%。氧化钆的市场结算均价为151.05元/千克，较前一工作日持平。

● 氧化铽



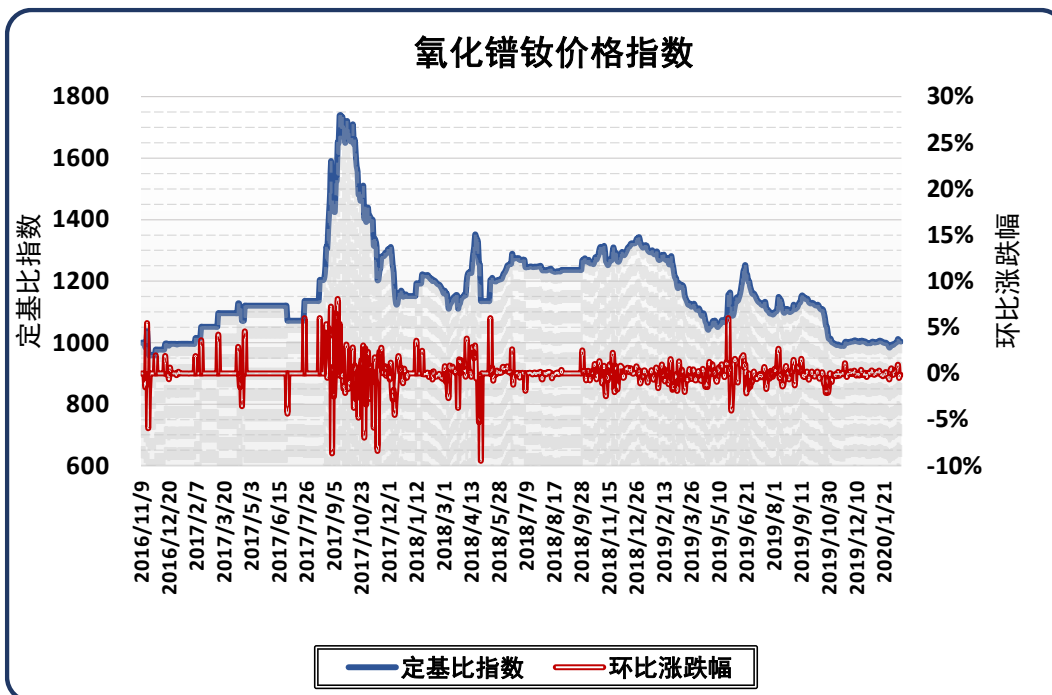
2月24日，氧化铽价格指数报1444.19点，较前一工作日下跌7.00点，跌幅为0.48%，相比基期（2016年10月31日）上涨444.19点，涨幅为44.42%。氧化铽的市场结算均价为3302.00元/千克，较前一工作日下跌16.00元/千克。

● 氧化镨



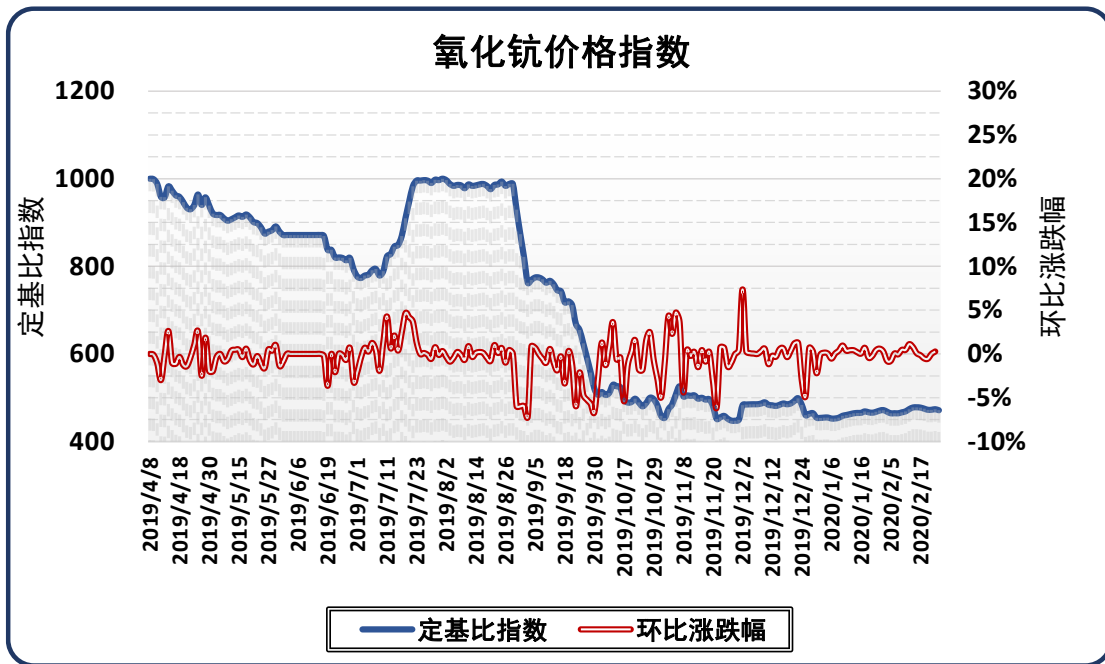
2月24日，氧化镨价格指数报1682.48点，较前一工作日上涨1.72点，涨幅为0.10%，相比基期（2016年10月31日）上涨682.48点，涨幅为68.25%。氧化镨的市场结算均价为1467.50元/千克，较前一工作日上涨1.50元/千克。

● 氧化镧钕



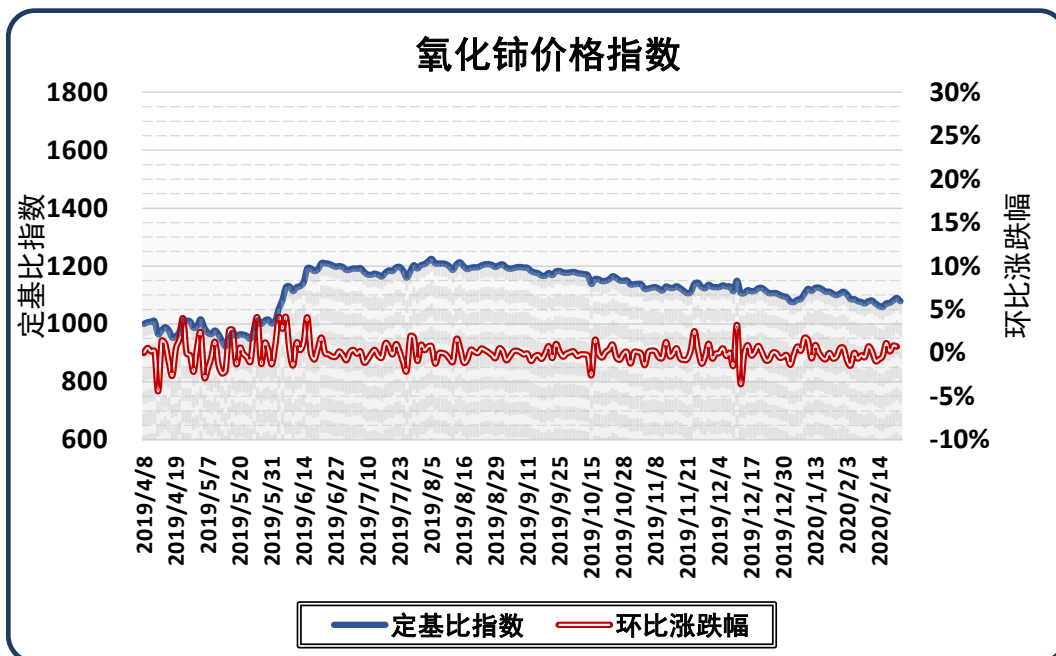
2月24日，氧化镧钕价格指数报1003.47点，较前一工作日下跌1.56点，跌幅为0.16%，相比基期（2016年11月09日）上涨3.47点，涨幅为0.35%。氧化镧钕的市场结算均价为257.40元/千克，较前一工作日下跌0.40元/千克。

● 氧化钪



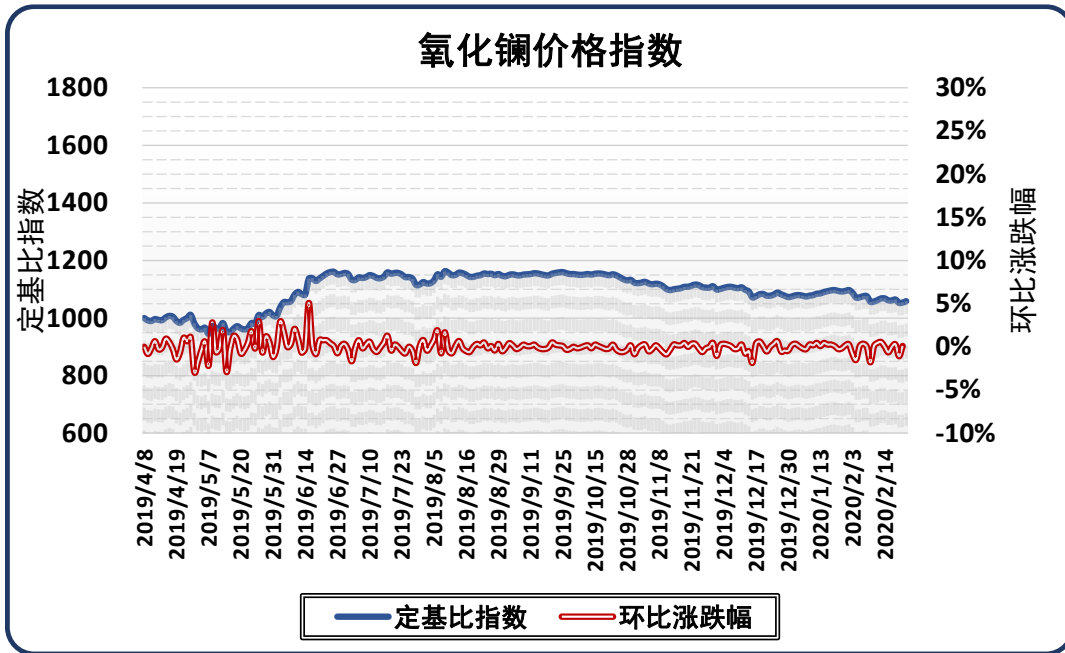
2月24日，氧化钪价格指数报471.46点，较前一工作日下跌2.40点，跌幅为0.51%，相比基期（2019年04月08日）下跌528.54点，跌幅为52.85%。氧化钪的市场结算均价为4328.00元/千克，较前一工作日下跌22.00元/千克。

● 氧化铈



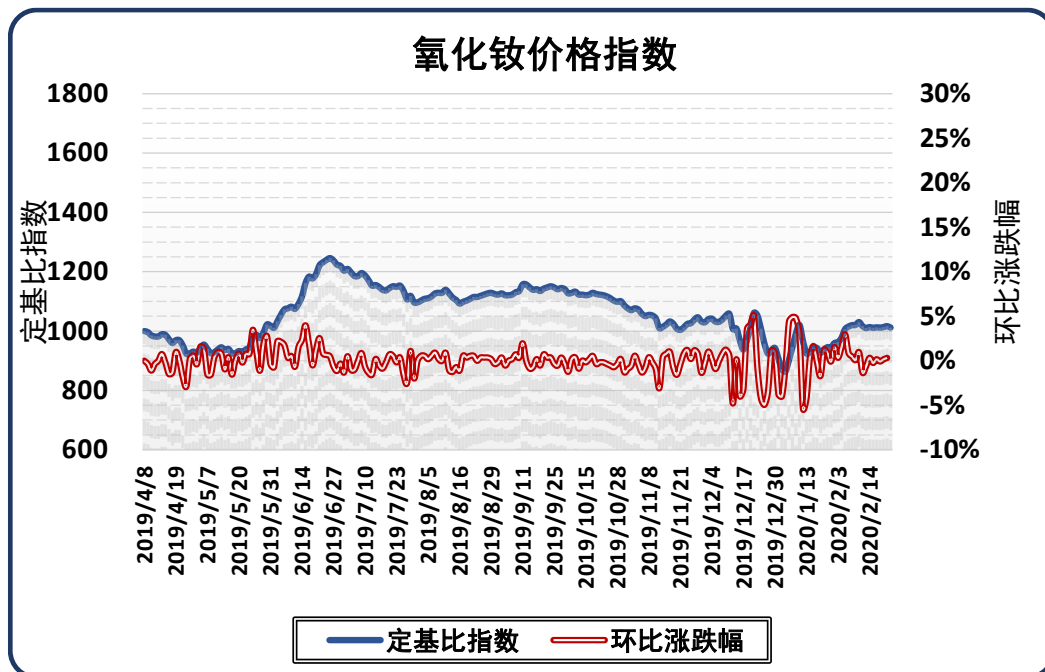
2月24日，氧化铈价格指数报1078.66点，较前一工作日下跌10.92点，跌幅为1.00%，相比基期（2019年04月08日）上涨78.66点，涨幅为7.87%。氧化铈的市场结算均价为10.87元/千克，较前一工作日下跌0.11元/千克。

● 氧化镧



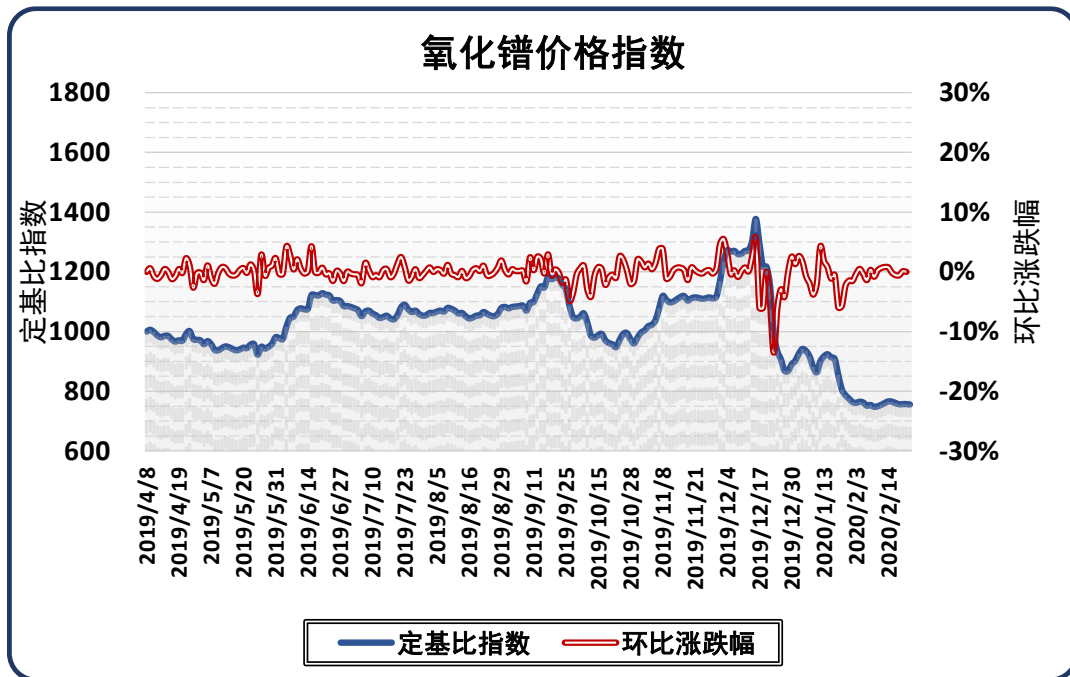
2月24日，氧化镧价格指数报1058.49点，较前一工作日上涨4.82点，涨幅为0.46%，相比基期（2019年04月08日）上涨58.49点，涨幅为5.85%。氧化镧的市场结算均价为10.99元/千克，较前一工作日上涨0.05元/千克。

● 氧化钕



2月24日，氧化钕价格指数报1011.76点，较前一工作日下跌4.83点，跌幅为0.48%，相比基期（2019年04月08日）上涨11.76点，涨幅为1.18%。氧化钕的市场结算均价为251.40元/千克，较前一工作日下跌1.20元/千克。

● 氧化镨



2月24日，氧化镨价格指数报755.74点，较前一工作日下跌1.22点，跌幅为0.16%，相比基期（2019年04月08日）下跌244.26点，跌幅为24.43%。氧化镨的市场结算均价为247.20元/千克，较前一工作日下跌0.40元/千克。



## 免责声明

新华指数作为中经社四大战略性重点产品，负责开发、管理和运维新华社旗下全部指数和指数衍生品，是国内第一家综合性指数研究、发布、推广及运营的专业机构。包头稀土产品交易所是国内唯一一家专门以各类稀土产品为交易品种的大宗商品现货电子交易平台，力争成为中国稀土产品的交易中心、定价中心、信息中心和投融资中心，促进我国稀土产业健康发展。

本报告由中国经济信息社指数中心与包头稀土产品交易所共同编制并发布。本报告信息均来源于公开资料，编制者对这些信息的准确性和完整性不作任何保证。本报告所载的资料、意见及推测仅反映本报告最初出具日的观点和判断。本报告所指的稀土产品或投资标的的价格、价值及投资收入可能会出现不同程度的波动，涉及稀土产品或投资标的的历史表现不应作为日后表现的保证。

在不同时期，或因使用不同假设和标准，采用不同观点和分析方法，致使中国经济信息社与包头稀土产品交易所发出与本报告所载意见、评估及预测不一致的研究报告，对此中经社与包头稀土产品交易所可不发出特别通知。

在任何情况下，本报告中的信息或所表述的意见并不构成对任何人的投资建议，也没有考虑到客户特殊的投资目标、财务状况或需求。客户应考虑本报告中的任何意见或建议是否符合其特定状况。

若有必要应寻求专家意见。本报告所载的资料、工具、意见及推测仅供参考，并非作为或被视为出售或购买稀土产品或其他投资标的的邀请或向人做出邀请。

本报告版权为中国经济信息社与包头稀土产品交易所共同所有。未经中国经济信息社与包头稀土产品交易所书面同意，任何机构和个人不得以任何形式翻版、复制、发布、转发或引用本报告的任何部分。如征得中国经济信息社与包头稀土产品交易所同意进行引用、刊发的，需在允许的范围内使用，并注明出处为“中国经济信息社”和“包头稀土产品交易所”，且不得对本报告进行任何有悖原意的引用、删节和修改。若中国经济信息社与包头稀土产品交易所以外的机构向其客户发放本报告，则由该机构独自为此发送行为负责，中国经济信息社与包头稀土产品交易所对此等行为不承担任何责任。本报告同时不构成中国经济信息社与包头稀土产品交易所向发送本报告的机构之客户提供的投资建议。

如未经中国经济信息社与包头稀土产品交易所授权，私自转载或者转发本报告，所引起的一切后果及法律责任由私自转载或转发者承担。中国经济信息社与包头稀土产品交易所将保留随时追究其法律责任的权利。

### 联系方式

#### 中国经济信息社

作者：刘星麟 数据校审：高铭 陈嘉  
编辑：孔张屏 审核：白卫涛  
电话：010-88051573  
邮箱：liuxinglinjlu@163.com  
联系地址：北京市西城区宣武门外大街甲1  
号环球财讯中心A座15层

#### 包头稀土产品交易所

审核：李殿卿  
电话：0472-5251987  
邮箱：liidianqing@repe.com.cn  
联系地址：包头市高新开发区黄河大街98  
号金融广场A座401