



新华指数
Xinhua Indices

周报



新华-中国香蕉系列 价格指数



2020.2.24-3.1



中国经济信息社
CHINA ECONOMIC INFORMATION SERVICE

☆ 指数简介

新华-中国香蕉系列价格指数¹，包括“新华-中国香蕉产地价格指数”“新华-中国（海南）皇帝蕉产地价格指数”“新华-香蕉销地批发价格指数”“新华-进口香蕉价格指数”四组分指数，是在对全国香蕉主产区、主销区、主要港口开展监测的基础上，经科学方法计算得到。

新华-中国香蕉产地价格指数，基期为 2017 年 7 月 3 日，基点设为 100 点。采集海南、广西、云南、广东、福建五大国内香蕉主产区的地头交易价格。每两日进行一次价格数据更新。

新华-中国（海南）皇帝蕉产地价格指数，基期为 2016 年 11 月 7 日，基点设为 1000 点。采集海南省六个皇帝蕉主产区县一、二、三等品的皇帝蕉地头交易价格。每两日进行一次价格数据更新。

新华-香蕉销地批发价格指数，基期为 2018 年 8 月 13 日，基点设为 100 点。采集国内七大分区主要销地批发市场

¹新华-中国香蕉系列价格指数由中国经济信息社和海南澄迈县人民政府联合编制，旨在监测我国香蕉产地、销地市场运行状况及其发展趋势，打造行业的晴雨表、风向标和避雷针。该系列价格指数通过中国金融信息网、新华财经客户端等渠道定期向社会公布。

批发价格。每日进行一次价格数据更新。

新华-进口香蕉价格指数，基期为 2018 年 10 月 23 日，基点设为 1000 点。采集上海港、大连港两大港口，涵盖菲律宾香蕉、南美香蕉、越南香蕉，涉及 A4/5/6、A/7/8/9、ACL、B4/5/6、B/7/8/9 和 BCL 六种品级规格的箱装进口香蕉批发价格。每周进行一次价格数据更新。



☆ 本期概要

截至2月28日，中国香蕉产地价格指数报117.67点，较上期末上涨14.81%。广西产区均价较前一周小幅上涨，云南产区均价较前一周大幅上涨，福建产区均价较前一周大幅上涨。其余产区走量较少，基本与前一周持平。

上周，新华-中国（海南）皇帝蕉产地价格指数有较大幅度上涨、新华-香蕉销地批发价格指数小幅上涨、新华-进口香蕉价格指数大幅上涨。

☆ 产业新闻摘要²

国际产业新闻

- 马士基将是唯一一家将香蕉从厄瓜多尔运往中国的公司
- 第一批贝弗兰克香蕉抵达荷兰
- 多米尼加共和国：南部和西南部严重干旱影响农作物
- 香蕉仍然是老挝重要的出口创收产品
- 老挝、缅甸优质香蕉价格创下新高，每公斤价格超过6元
- 菲律宾：香蕉带动2019年农产品出口收入
- 百慕大：害虫影响香蕉进口
- 加那利群岛的香蕉种植园受到风暴严重影响
- 巴拿马热带病毒4号在第四图利谷香蕉农场确诊
- 墨西哥：三月香蕉产量增加

²新闻来源：中国经济信息社新华指数事业部综合整理
详情请见“附录1：产业新闻详情”。



- 厄瓜多尔 2019 年香蕉出口前五名公司
- 香蕉、鳄梨和葡萄产量受到干旱天气的影响
- 菲律宾香蕉产业寻求更多政府援助



☆ 新华-香蕉产地价格指数

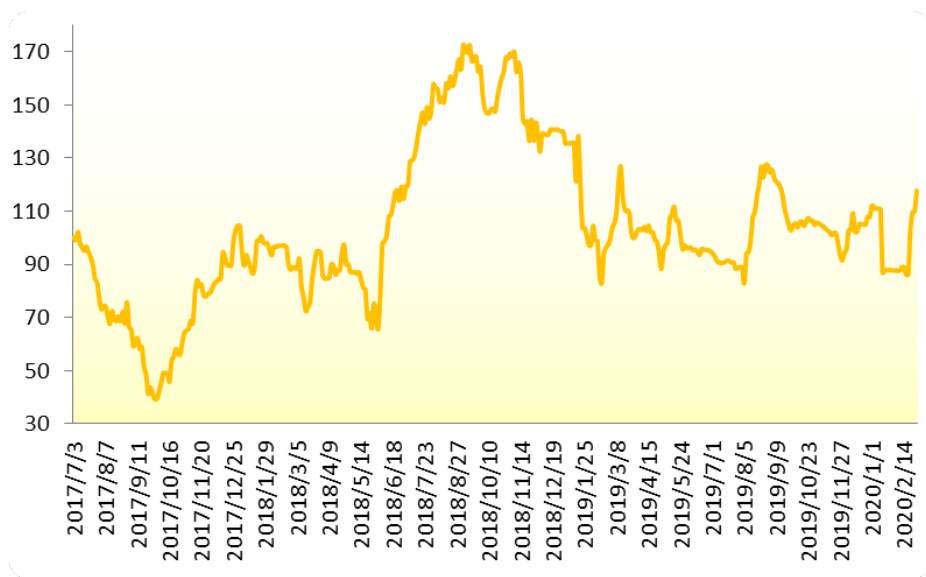


图 1：新华-香蕉产地价格指数

图片来源：中国经济信息社新华指数事业部

2020年2月28日，新华-中国香蕉产地价格指数报117.67点，较2月21日上涨15.18点，涨幅14.81%；较基期上涨17.67点，涨幅17.67%。上周，中国香蕉产地价格指数大幅上涨。

其中广西产区指数、海南产区指数、云南产区指数、福建产区指数、广东产区指数分别报133.88点、114.66点、80.62点、171.34点、164.06点。

上周（2020.2.24-2.28），广西产区统货均价约为1.72

元/斤，较前一周上涨 2.88%，云南产区统货均价约为 1.64 元/斤，较前一周上涨 27.04%，福建产区统货均价约为 1.17 元/斤，较前一周上涨 20.69%。广西产区均价较前一周小幅上涨，云南产区均价较前一周大幅上涨，福建产区均价较前一周大幅上涨。其余产区走量较少，基本与前一周持平。



☆ 新华-中国（海南）皇帝蕉产地价格指数

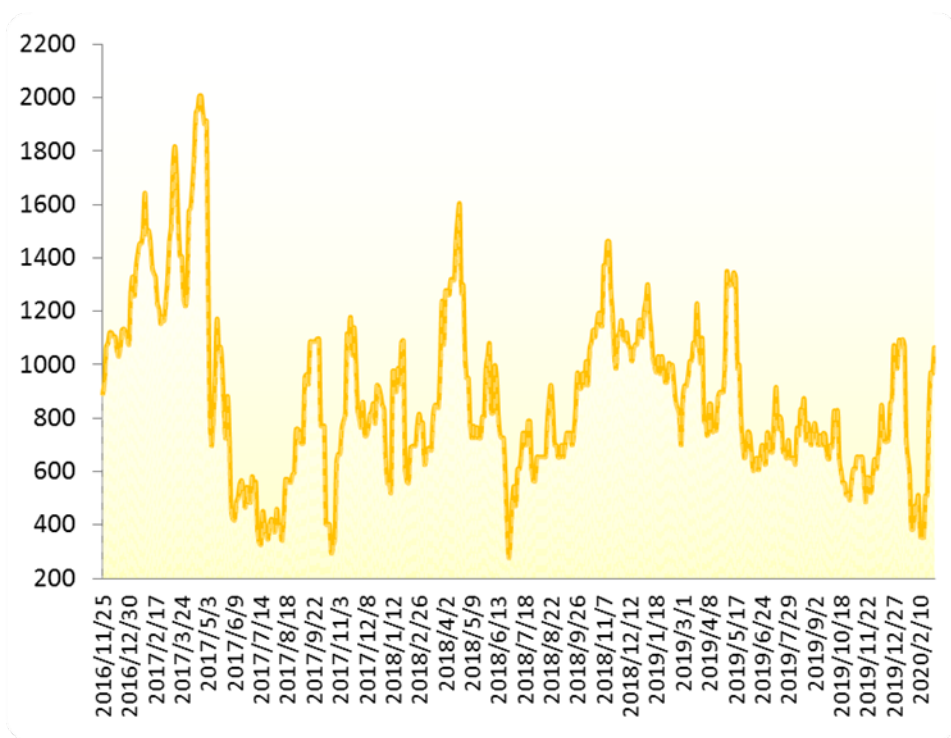


图 2：新华-中国（海南）皇帝蕉产地价格指数

图片来源：中国经济信息社新华指数事业部

2020年2月28日，新华-中国（海南）皇帝蕉产地价格指数报1064.94点，较2月21日上涨237.73点，涨幅28.74%；较基期上涨64.94点，涨幅为6.49%。上周，海南皇帝蕉产地价格指数大幅上涨。



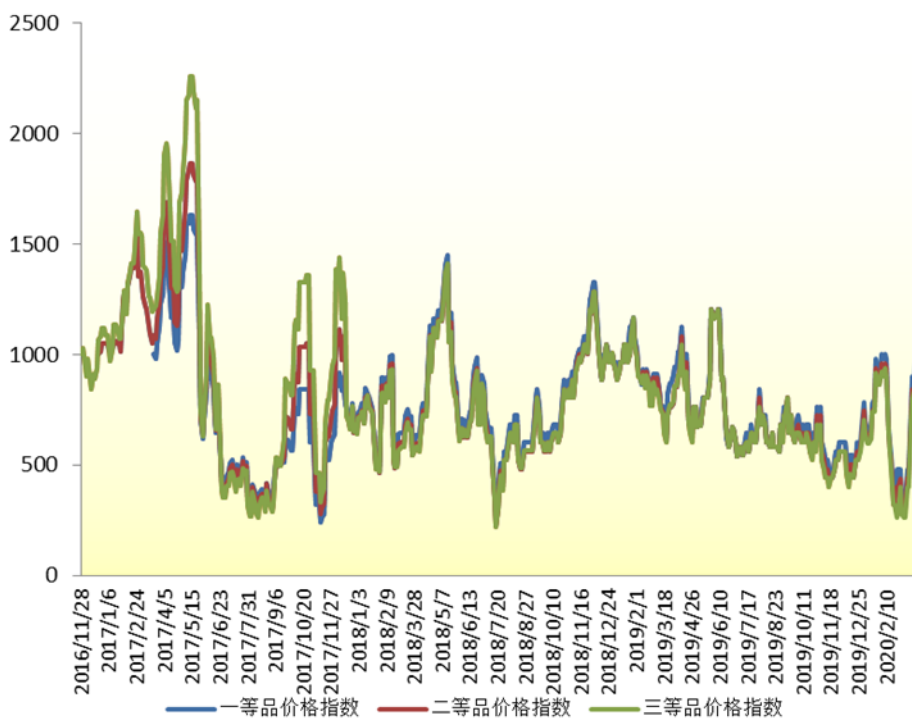


图 3：新华-海南皇帝蕉一、二、三等品价格指数

图片来源：中国经济信息社新华指数事业部

2020年2月28日，海南省皇帝蕉一等品价格指数报980.36点，较2月21日上涨219.70点，涨幅28.88%；较基期下跌19.64点，跌幅1.96%。

海南省皇帝蕉二等品价格指数报940.20点，较2月21日上涨219.70点，涨幅30.49%；较基期下跌59.80点，跌幅5.98%；三等品价格指数报880.36点，较2月21日上涨180.32点，涨幅25.76%；较基期下跌119.64点，跌幅11.96%。

从采集点来看，上周澄迈县产地皇帝蕉一等品成交价均

价为 1.97 元/斤，较上期上涨 63.89%；皇帝蕉二等品成交均价为 1.83 元/斤，较上期上涨 66.67%。

乐东黎族自治县产地皇帝蕉一等品成交价均价为 2.63 元/斤，较上期上涨 58.00%；皇帝蕉二等品成交均价为 2.53 元/斤，较上期上涨 61.70%。



☆ 新华-香蕉销地批发价格指数

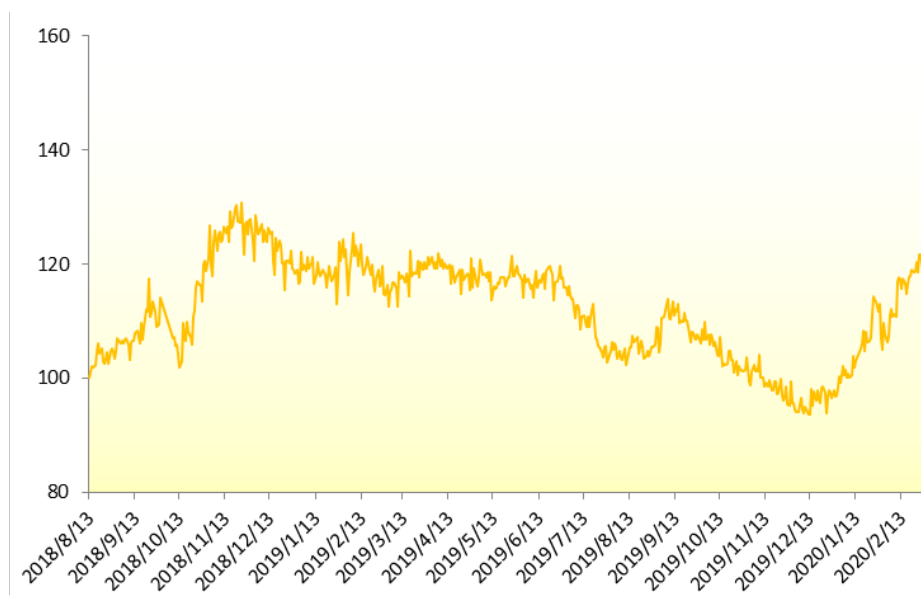


图 4：新华-香蕉销地批发价格指数

图片来源：中国经济信息社新华指数事业部

2020年2月28日，新华-香蕉销地批发价格指数报123.13点，较2月21日上涨4.46点，涨幅为3.76%；较基期上涨23.13点，涨幅为23.13%。上周，香蕉销地批发价格指数小幅上涨。

从采集点来看，上周北京销地批发均价为3.31元/斤，较上期上涨2.80%；天津销地批发均价为3.17元/斤，较上期持平；成都销地批发均价为3.70元/斤，较上期上涨4.86%。



☆ 新华-进口香蕉价格指数

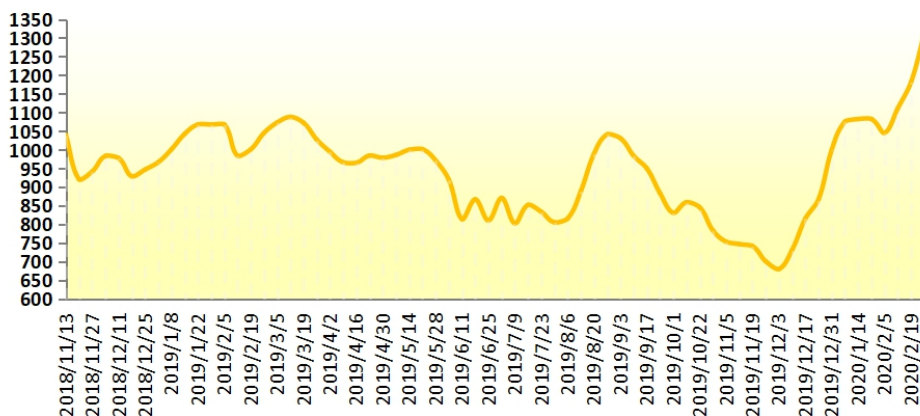


图 5：新华-进口香蕉价格指数

图片来源：中国经济信息社新华指数事业部

2020年2月26日,新华-进口香蕉价格指数报1309.28点,较2020年2月19日上涨127.84点,涨幅10.82%,较基期上涨309.28点,涨幅为30.93%。上周,进口香蕉价格指数大幅上涨。



☆ 附录 1：产业新闻详情

➤ 国际产业新闻

马士基将是唯一一家将香蕉从厄瓜多尔运往中国的公司

港口码头协会主席塞尔吉奥·穆里略宣布，三家直接前往中国的航运公司中，有两家将不再抵达厄瓜多尔港口。

香蕉销售和出口协会执行董事 Richard Salazar 证实，因为中国港口集装箱堆积问题，CMA-CGM 和一家公司已决定去巴拿马等其他国家工作，马士基将是唯一一条将货物直接从厄瓜多尔运至中国的航线。

穆里略说，通过这条路线转运厄瓜多尔对出口商来说可能不太可行，因为这将使旅行时间延长约 10 天，并增加运费。此外，这将影响该国主要农产品香蕉的出口，因为它可能影响水果的成熟度。

截止到目前，香蕉（箱装）的价格还没有受到中国经济危机的影响。

资料来源: expreso.ec

发布日期: 28/2/2020

第一批贝弗兰克香蕉抵达荷兰

贝弗兰克香蕉公司的创始人富兰克林·吉纳斯和兰迪·范迪特有理由庆祝。本周早些时候，他们的第一批香蕉从厄瓜多尔运抵荷兰。从 3 月 3 日星期二起，这些新的贝弗兰克品牌香蕉将在第一批蔬菜杂货店上架。然后，任务就可以开始了。贝弗兰克品牌香蕉希望使整个价值链更加公平。

“每个人都必须能够再次获得公平的工资。要做到这一点，我们将是完全透明的。贝弗兰克香蕉是不寻常的，因为它们被 100% 公平和可持续地栽培。富兰克林说：“这是因为贝弗兰克香蕉比传统的香蕉

生产商对工人和环境的贡献要大得多。”。

“对于贝弗兰克香蕉来说，公平贸易是一个基本的认证。贝弗兰克走得更远。这也是必要的。通往香蕉种植园的道路仍然堆积如山的塑料垃圾。而劳动者的收入仍然很少。其中一半根本没有社会保障。他们的孩子吃不饱饭。他们的家里没有电也没有自来水。”

“贝弗兰克认为一切都不公平。因此，这个品牌在消费者价格中包含了所有这些隐性成本。这样，资金可以得到有效的应用。这笔钱被用来在香蕉生产国建立项目。这些措施旨在支持各种问题。富兰克林总结道：“这些问题包括环境、社会保障和工人更好的工作生活条件。”。

资料来源：

<https://www.freshplaza.com/article/9194131/first-befrank-bananas-arrive-in-the-netherlands/>

发布日期:28/2/2020

多米尼加共和国：南部和西南部严重干旱影响农作物

多米尼加共和国南部和西南部地区正在发生极端干旱，影响到该地区的生产系统，国家气象局农业气象司证实。

今年2月第一周的报告中明确指出，受降雨不足影响的省份有胡枝子、阿祖阿、巴拉霍纳和吉曼尼，这些省份限制了香蕉的生产，也限制了那些建议对农业活动进行良好管理的省份的木薯、洋葱和豆类的生产。

同时，在拉维加、萨曼娜、埃斯帕拉特和圣地亚哥等生产部门活跃的地区观测到了正常的土壤水分状况。

资料来源: dominicantoday.com

发布日期:28/2/2020



香蕉仍然是老挝重要的出口创收产品

对老挝人民民主共和国来说，尽管政府禁止建立更多的种植园，香蕉仍然是所有农产品中收入最高的，并为地方发展赚取收入。

据工信部统计，去年香蕉对周边国家（主要是中国和泰国）的出口额约为 1.98 亿美元，高于往年。

2017 年，老挝香蕉出口创收 1.679 亿美元，2018 年降至 1.12 亿美元，在所有农产品出口中收入排名第四。其他主要的农业出口创收者包括木薯、生咖啡、橡胶、玉米和大米。

香蕉的出口价值随着在合同农业制度下经营的各种植园的收割而增加。

资料来源: thestar.com.my

发布日期: 27/2/2020

老挝、缅甸优质香蕉价格创下新高，每公斤价格超过 6 元

中国一些香蕉产区尚未恢复正常营业。劳动力短缺，许多道路仍然关闭。然而，消费市场正在逐步复苏，市场对香蕉的需求也在增长。一些交易者看到他们的储备几乎耗尽，他们急于补充库存。因此，生产地区的贸易正在升温，交货速度正在提高。

目前，中国与缅甸接壤的后桥港仍存在问题。到访的贸易商将注意力转移到云南、老挝和缅甸的巴摩。他们的关注正导致这些生产地区的价格上涨。然而，随着价格的上涨，客商的热情越来越小，价格的上涨幅度也在放缓。

云南产区价格波动较大。总的趋势是一个上升的趋势，但在价格上涨最初是突然的，后来也放缓了。云南目前是中国市场香蕉的主要供应地，送货量相当大。然而，来自云南的香蕉供应量远不足以满足

中国市场的需求。

资料来源:ncw365.com

发布日期:27/2/2020

菲律宾：香蕉带动 2019 年农产品出口收入

2019 年,菲律宾农产品出口额成功增长 8.6%,达到近 50 亿美元,为前十年的第二高纪录。根据政府的初步数据,香蕉运输能够抵消椰子出口的下降。

不过,经济学家表示,菲律宾过度依赖大宗商品,这些商品大多是农产品,而不是增值产品。

菲律宾统计局(PSA)公布的初步数据显示,去年农产品出口总额达到 49.8 亿美元,高于 2018 年的 45.84 亿美元。PSA 的数据显示,这是继 2017 年创下的 51.3 亿美元后,十年时间内农产品收入第二高的年份。

数据还显示,香蕉出货量增长了 40%,创下近 20 亿美元的历史新高。尽管以可可为基础的产品(尤其是椰子油)的出货量大幅下滑,但香蕉总收入上涨。

Covid-19 影响当地香蕉出口商

除此之外,香蕉产品出口商肯定受到冠状病毒病或 Covid-19 爆发的影响。Merzci Pasalubong 的首席执行官 Jonathan Lo 透露,由于 Covid-19 爆发后对中国的出口停止,他在中国的合作伙伴从今年 1 月中旬起就不再接受该省进口的香蕉片。

“我们过去每周都要向中国出口价值 100 万英镑的香蕉片,叫做班纳马斯特。“我们才刚刚开始,”罗透露,并补充说,自 2019 年 8 月以来,他们曾向中国出口过总共超过 40 英尺高的香蕉产品。

罗说,他们从当地生产商那里获得供应,特别是在吉隆根、卡班



卡兰市、萨尔瓦多本尼迪克托和加的斯。由于对中国的出口中断，当地香蕉生产商的收入正在减少。

资料来源: businessmirror.com.ph

发布日期: 27/2/2020

百慕大：害虫影响香蕉进口

百慕大香蕉危机仍在持续，因为进口商和官员正在努力寻找解决进口水果害虫问题的办法。一些商店用招牌告诉顾客，香蕉在“另行通知”前将无法买到，一家商店说，在粉虱和水垢影响进口水果后，他们在货架上增加了一种冷冻的香蕉。

食品分销公司 Butterfield&Vallis 的总裁兼消费品部门总经理彼得·托宾 (Peter Tobin) 表示：“在找到应对粉虱侵袭挑战的可持续解决方案之前，B&V 不打算进口香蕉。”

他补充说，该公司过去每周进口约 430 箱香蕉，本周向环境和自然资源部提供了 4 箱香蕉，以便对不同的清洁剂进行检测。

政府上个月宣布，百慕大预计“由于进口香蕉的有害物质污染，未来几周香蕉将暂时短缺”。

Royalgiette.com 援引内政部发言人的话说：“私营部门正在寻求进口干净香蕉的一些新途径，DENR 正在与它们合作，以提供便利。”

这位女发言人补充说，顾客错过了水果。该公司总裁特雷迪克·戈勒姆 (Tredick Gorham) 解释道：“香蕉通常是生产部门销售的头号水果或蔬菜，因此当我们因不同原因无法买到香蕉时，会产生显著的影响。”

资料来源:

<https://www.freshplaza.com/article/9193916/bermuda-pests-hinder-banana-imports/>



发布日期:27/2/2020

加那利群岛的香蕉种植园受到风暴严重影响

2月22日和23日的风暴对特内里费岛、拉帕尔马岛、拉戈梅拉岛、格兰加那利岛和埃尔希罗岛的香蕉种植园造成严重破坏。

据估计，大约有8000块土地受到这场风暴的影响。特内里费北部，特别是位于德拉克鲁斯港的种植园，是受影响最严重的地区之一，80%的植物受到影响。圭亚德伊索拉和阿德耶市也受到这场风暴的影响。在这一地区，本季约90%的水果已经收获，损害的后果实际上将在下一季感受到。

拉帕尔马岛也受到了风的影响，像蒂亚拉菲和洛斯拉诺斯这样的地方也巨大的损失。在拉斯布伦纳斯也有大量的植物被破坏。

加那利格兰的盖亚市和加尔达市以及拉戈梅拉的格兰雷山谷的种植园也遭受了严重的破坏。

加那利群岛的所有香蕉农场都有保护生产和设施免受所有气候风险的保险。加那利香蕉种植者协会建议在事故发生后7天内向保险公司报告损失情况，并在专家探访前保持原样，只要这不会对灌溉系统造成影响或需要进行处理。

资料来源:

<https://www.freshplaza.com/article/9193771/canary-banana-plantations-heavily-damaged-by-windstorm/>

发布日期:27/2/2020

巴拿马热带病毒4号在第四个图利谷香蕉农场确诊

昆士兰生物安全局今天证实，巴拿马热带病毒4号在第四个图利谷香蕉农场发现。澳大利亚香蕉种植者委员会（ABGC）获悉，

终的植物相容性组试验（生物试验）已最终确认从农场采集的样本中存在这种疾病。

2月初，在昆士兰生物安全局常规监测中发现的一株疑似植物恢复到对该病的初步诊断试验阳性后，种植者收到了一份关于TR4通知。

此后，种植者与昆士兰生物安全局密切合作，并成功地满足了他们的所有要求。虽然种植者在通知发出后4天就可以恢复交易，但这一水平有所下降。

澳大利亚香蕉种植者委员会主席斯蒂芬·洛赞扬了种植者在这个艰难时刻所做的不懈努力。他说：“在昆士兰北部第四个香蕉农场确认巴拿马TR4号香蕉种植，令该产业，特别是有关种植户极为失望。”。

罗威表示，种植者之所以能够大幅减少停产时间，是因为他们已经有了良好的生物安全措施。生物安全措施包括洗脚或换鞋，不包括不必要的车辆移动和管理植物材料。

劳伊表示：“这一确认再次提醒种植者提高警惕，确保他们保护自己的农场和更广泛的产业。”。

劳伊表示，与巴拿马TR4计划（包括对受感染物业的生物安全监管）有关，一切照常进行。

“我们知道我们的种植者对待病毒的袭击有极强的韧性，作为一个行业，我们将继续迎接巴拿马TR4的挑战。”

居住或前往该地区的人应注意隔离区，并远离所有香蕉农场，除非种植者邀请。这种病不会影响果实。香蕉还是很可口。巴拿马TR4于2015年首次在昆士兰北部的图利谷香蕉农场被发现。

资料来源：

<https://www.freshplaza.com/article/9193429/new-case-of-panama-tr4-confirmed-on-fourth-tully-valley-banana-farm/>

发布日期:26/2/2020



墨西哥：三月香蕉产量增加

继香蕉供应紧张之后，预计3月初香蕉产量将恢复正常。

“冬季会影响香蕉的产量，但似乎每个人都会在第10周和第11周回来。”德克萨斯州伊达尔戈市香蕉公司的科里说。

他说，虽然公司能够满足客户的批量需求，但墨西哥的整体产量确实有所下降，受到地理位置影响很大。“墨西哥有不同的地区生产香蕉。我们来自与危地马拉接壤的恰帕斯。那个地区比较暖和。而克利马地区气候较为寒冷，导致水果延迟收获。这种情况已经持续了大约三到四周。”科里说。

减缓生产

除墨西哥外，其他供应香蕉的国家还包括危地马拉、洪都拉斯和哥斯达黎加，不过这些国家较冷的天气也造成了一些供应缺口。“当人们说热带地区很冷的时候，这很棘手，但那是凉爽的夜晚。它会让水果进入睡眠状态。“尽管白天的温度可能会升高，但冬季的夜晚更长，这只会使果实休眠。”

与此同时，对超市主食水果的需求依然强劲。科里说：“当墨西哥的草莓和其他水果短缺时，这些水果仍然很贵，所以香蕉仍然是相对最便宜的水果。”

目前也有助于提升需求的是春假，未来几周美国部分地区将出现春假。“这使得香蕉不再需要某些细分市场。因此，如果有地区缺乏香蕉的供应，他们现在将得到水果的供应。”科里说。

至于价格，在供应紧张的几周里，香蕉价格一直坚挺。“一开始我以为涨价很慢。但在过去的两周里，出现了一些高峰值。”科里说，“我认为随着成交量的回升，价格将趋于温和。”

资料来源：

<https://www.freshplaza.com/article/9191990/march-brings-more-banana-volume/>

发布日期:25/2/2020



厄瓜多尔 2019 年香蕉出口前五家公司

厄瓜多尔香蕉营销和出口协会公布了一份名单，列出了 2019 年增长最快的 5 家公司，其中以 Dole 为首，Dole 在 10 多年前取代了主要出口公司 Bonita 香蕉的所有者 Alvaro Noboa。

2019 年厄瓜多尔最大出口国前 5 名包括：

都乐，香蕉 41,136,941 箱，占香蕉出口总量的 11.52%。

雷伊·巴纳诺·德尔·帕西菲科，Segundo Wong 的公司出口增加到 24,239,895 箱，比 2018 年增长 34.73%。

2019 年，弗鲁塔代利增长 69.95%，出口香蕉 18,638,106 箱，占厄瓜多尔出口总量的 5.22%。

科默苏尔以 14,090,528 箱香蕉排名第四，2019 年出口量为 16.76%。

根据 Acorbanec 的数据，Agzulasa 以 11,517,921 箱排名第五，同比增长 26.79%。

资料来源: expreso.ec

发布日期: 24/2/2020

加那利群岛：香蕉、鳄梨和葡萄产量受到干旱天气的影响

加那利水库的降雨量不足和蓄水量低引起该岛农业部门的关注。目前，香蕉、鳄梨和食用葡萄是受影响最大的作物。鉴于这种情况，该地区政府已经在着手实施一项紧急的海水淡化计划，其思路是通过建设和改善海水淡化厂来解决水资源短缺的问题。

加那利政府农牧渔业委员会（Council of Agriculture, Livestock and Fisheries）由艾丽西亚·瓦努森德（Alicia



Vanoostende)领导,今年计划投资 1120 万欧元用于灌溉工程,比 2019 年增加 30%。在这种情况下,改善传输网络是其中关键。

香蕉需要大量的水,是受影响最严重的作物之一,但鳄梨和食用葡萄也受到影响。尽管后两个地区对水的需求不大,但 Vanoostende 说,近年来,他们在通常没有灌溉网络的地区建立了灌溉系统。

不管怎样,她的部门都致力于改善灌溉网络和提高灌溉效率。为此,它提倡使用纯净水,押注比喷灌更有效的系统,并寻求改善管网。根据国家统计局(INE)四年前公布的最新数据,由于配电基础设施的陈旧,29%的水资源流失。

岛屿水委员会有权宣布每个岛屿的水紧急情况。在富尔特文图拉的一个已经在一月中旬采取了一个步骤,并宣布由于干燥的天气紧急状态。兰扎罗特和拉帕尔马的卡比尔多斯以及地区行政官员则选择宣布气候紧急状况。环境危机的影响越来越明显,人们的担忧也越来越大;然而,格兰卡纳利亚岛和特内里费岛的岛屿公司已经排除了宣布气候紧急状况的可能性,并声称提供供水保障。

资料来源:Europa Press/eldia.es

发布日期:24/2/2020

菲律宾香蕉产业寻求更多政府援助

菲律宾香蕉种植者和出口商协会(PBGEA)呼吁政府在 2019 年冠状病毒病(Covid-19)恐慌中向香蕉产业提供更多援助。这种病毒导致中国买家停止了他们的水果订单。

自 2018 年以来,中国已成为国内香蕉的最大买家,并被视为菲律宾香蕉出口商中最大的市场。PBGEA 执行董事史蒂芬安提格(Stephen Antig)表示,由于棉兰老岛已被列入世界地图,现在终于受到 Covid-19 的威胁,他们希望有更多的干预措施。

他说:“这是我们最常见的抱怨,我们希望他们能向这一行业提供更多援助,因为菲律宾是世界级优质卡文迪什香蕉的生产国。”。

他还补充说，如果 Covid-19 恐慌持续一年，菲律宾将面临失业问题，因为数百万人依赖香蕉产业。

“我不想去想，因为我会非常担心，如果它持续一年。数百万人将失去工作，我们的政府将受到影响，因为这些人（香蕉种植者）将无法纳税，”安提格说。

安提格解释说，小型香蕉种植者是受 Covid-19 恐慌影响最大的，因为他们的产品大多销往中国市场。他补充说，在世界卫生组织(WHO)宣布 Covid-19 爆发后，上述中国买家在 2 月份开始取消香蕉的订单。

资料来源:businessmirror.com.ph

发布日期:24/2/2020



☆ 附录 2：香蕉均价表

2020.1.20-2020.2.28 香蕉产地价格均价表（单位：元/斤）

日期	广西	海南	云南	福建	广东
2020/1/20	1.54	-	1.25	0.93	-
2020/1/22	1.54	-	1.25	0.93	-
2020/2/3	-	-	-	0.8	-
2020/2/5	-	-	-	0.8	-
2020/2/7	-	-	-	0.8	-
2020/2/10	-	-	-	0.8	-
2020/2/12	1.68	-	-	0.8	-
2020/2/14	1.67	-	-	0.9	-
2020/2/17	1.68	-	1.20	0.9	-
2020/2/19	1.68	-	1.20	0.9	-
2020/2/21	1.66	-	1.48	1.1	-
2020/2/24	1.68	-	1.60	1.1	-
2020/2/26	1.73	-	1.60	1.2	-
2020/2/28	1.74	-	1.73	1.2	-



2020.1.20-2020.2.28 海南皇帝蕉均价表 (单位：元/斤)

日期	澄迈		乐东	
	一等品	二等品	一等品	二等品
2020/1/20	0.7	0.6	1.1	1
2020/1/22	0.7	0.6	1.1	1
2020/2/3	0.8	0.7	1.6	1.3
2020/2/5	0.9	0.8	1.5	1.2
2020/2/7	0.8	0.7	1.6	1.5
2020/2/10	0.6	0.5	1.1	1
2020/2/12	0.6	0.5	1.1	1
2020/2/14	0.6	0.5	1.1	1
2020/2/17	1	0.9	1.4	1.3
2020/2/19	1	0.9	1.4	1.3
2020/2/21	1.6	1.5	2.2	2.1
2020/2/24	2	1.8	2.5	2.4
2020/2/26	1.9	1.8	2.5	2.4
2020/2/28	2	1.9	2.9	2.8



免责声明

新华指数作为中经社四大战略性重点产品，负责开发、管理和运维新华社旗下全部指数和指数衍生品，是国内第一家综合性指数研究、发布、推广及运营的专业机构。

本报告由中国经济信息社指数中心与澄迈县政府共同编制并发布。编制者对本报告取自公开来源信息的准确性和完整性不作任何保证。本报告所载的资料、意见及推测仅反映本报告最初出具日的观点和判断。

在不同时期，或因使用不同假设和标准，采用不同观点和分析方法，致使中国经济信息社与澄迈县政府发出与本报告所载意见、评估及预测不一致的研究报告，对此中经社与澄迈县政府可不发出特别通知。

在任何情况下，本报告中的信息或所表述的意见并不构成对任何人的投资建议，也没有考虑到客户特殊的投资目标、财务状况或需求。客户应考虑本报告中的任何意见或建议是否符合其特定状况。

若有必要应寻求专家意见。本报告所载的资料、工具、意见及推测仅供参考。

本报告版权为中国经济信息社与澄迈县政府共同所有。未经中国经济信息社与澄迈县政府书面同意，任何机构和个人不得以任何形式翻版、复制、发布、转发或引用本报告的任何部分。如征得中国经济信息社与澄迈县政府同意进行引用、刊发的，需在允许的范围内使用，并注明出处为“中国经济信息社”和“澄迈县政府”，且不得对本报告进行任何有悖原意的引用、删节和修改。若中国经济信息社与澄迈县政府以外的机构向其客户发放本报告，则由该机构独自为此发送行为负责，中国经济信息社与澄迈县政府对此等行为不承担任何责任。本报告同时不构成中国经济信息社与澄迈县政府向发送本报告的机构之客户提供的投资建议。

如未经中国经济信息社与澄迈县政府授权，私自转载或者转发本报告，所引起的一切后果及法律责任由私自转载或转发者承担。中国经济信息社与澄迈县政府将保留随时追究其法律责任的权利。





中国经济信息社
CHINA ECONOMIC INFORMATION SERVICE

联系方式

中国经济信息社

作者：李伯霖 汪伟坚

数据校审：高铭 陈嘉 田洪筱 编辑：孔张屏 审核：白卫涛

电话：010-88051684

邮箱：maopizai@sina.com

联系地址：北京市西城区宣武门外大街甲1号

周报



新华指数
Xinhua Indices

