

# 新华-中国（运城）苹果价格指数 周报

第 46 期（2020.3.24-3.30）

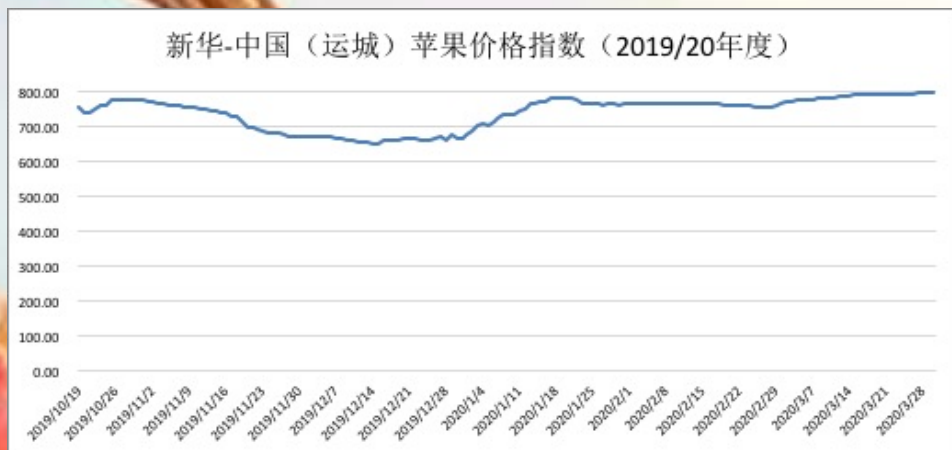
## ☆ 指数简介

新华 - 中国（运城）苹果价格指数由中国经济信息社与山西省运城市人民政府共同编制并发布。根据编制规则，指数以 2015 年 10 月 15 日为基期，基点 1000 点，旨在客观反映运城市苹果（红富士）价格走势，为市场提供定价参考与决策支持。

## ☆ 本期概要及市场运行情况简析

第 46 期（2020.3.24-3.30），本周运城产区红富士苹果行情延续小幅上涨态势。其中，纸加膜 80 及 85 苹果价格小幅上涨，其余各规格品价格较上期持平。全国市场产销两端维持分化格局，销区批发市场趋弱，产区行情稳中偏硬。

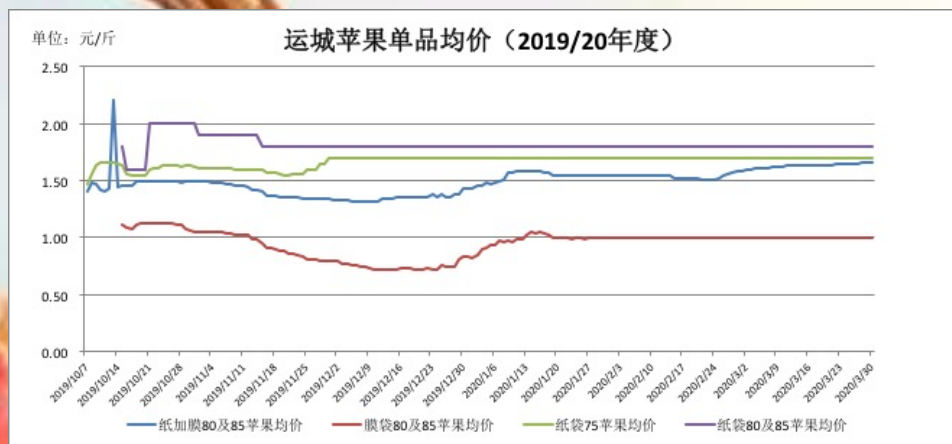
## 运城苹果价格指数



图片来源：中国经济信息社新华指数事业部

**截至3月30日 新华-中国(运城)苹果价格指数报799.68点，较上期上涨2.88点，涨幅0.36%；较基期下跌200.32点，跌幅20.03%。**

## 苹果单品价格



图片来源：中国经济信息社新华指数事业部

**纸加膜 80 及 85 苹果均价报 1.66 元/斤 较上期上涨 0.01 元 / 斤，涨幅 0.61%；相比基期下跌 0.30 元 / 斤，跌幅 15.41%。**

**膜袋 80 及 85 苹果均价报 1.00 元/斤，较上期持平；相比基期下跌 0.30 元 / 斤，跌幅 23.08%。**

**纸袋 75 苹果均价报 1.70 元/斤 较上期持平 相比基期下跌 0.50 元 / 斤，跌幅 22.65%。**

**纸袋 80 及 85 苹果均价报 1.80 元/斤，较上期持平；相比基期下跌 0.89 元 / 斤，跌幅 33.06%。**

## 周 评

### ● 运城苹果市场行情持续上涨

本周运城产区红富士苹果行情延续向好态势，其中，纸加膜 80 及 85 苹果价格小幅上涨，其余各规格品价格较上期持平。

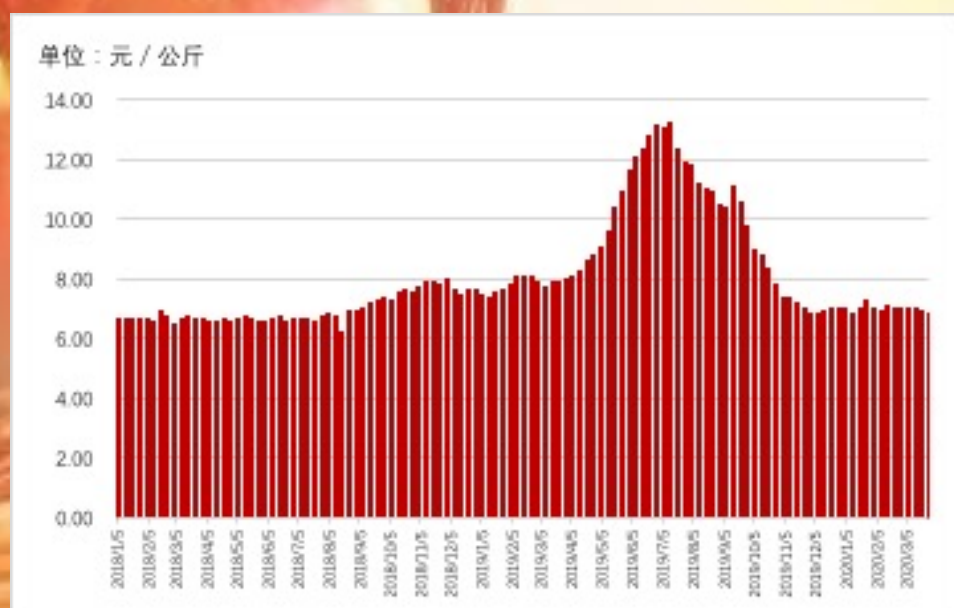
产地客商数量较前期无明显变动，当周以北京、河南的客商居多，询价态度相对积极，纸加膜苹果为交易主流；冷库出货速度相对平稳，成交以质论价，市场价格与年前相比略有上涨。根据运城产区红富士苹果季节性销售规律，当前即将进入交易淡季，果农顺价出货心理增强，少数存在挺价惜售心理，交易整体较为顺畅。近期运城产区去库存速度与往年相比加快，预计后期清库压力不大。

### ● 产销两端行情维持分化格局

目前，市场产销两端行情维持分化格局，销区批发市场行情趋弱，产区行情稳中偏硬。由于销区批发市场货源饱和，清明节消费需求不及预期，市场整体走货一般。产地价格上涨并未及时传导到销地市场，销地批发均价趋向稳弱。客商采购好货观望下半年行情的态度不改，受此影响，产区交易整体仍保持相对活跃，市场价格延续小幅上涨态势。其中，山西及西部产区走货速度及走货量较往年同期明显加快，西部产区果农货基本清库，余货不多，部分果农存在一定惜售

挺价心理。近期部分客商逐渐转移至山东产区，优质好货及低价货需求较多，价格稳中有涨。

据农业农村部数据显示，3月27日当周，全国富士苹果批发平均价为6.83元/公斤，较3月20日当周下跌0.05元/公斤，跌幅0.73%。综合当前情况，预计短期内全国富士苹果批发市场盘整行情还将延续，而产区行情仍将维持稳定态势，后期将重点关注终端消费状况及新产季苹果花期过程的天气情况。



全国富士苹果批发平均价

数据来源：农业农村部

- 期货市场震荡运行

期货市场方面，AP2005 合约震荡运行，3月30日收报

6486.00 元 / 吨，较 3 月 23 日下跌 67.00 元 / 吨，跌幅 1.02%。

综合来看，短期内运城红富士苹果市场行情仍将维持平稳或稳中有涨态势。

## 附录：运城地区苹果（红富士）均价表（2019/20 年度）

（单位：元 / 斤）

日期	纸加膜 80 及 85	膜袋 80 及 85	纸袋 75	纸袋 80 及 85
2020/2/2	1.54	1.00	1.70	1.80
2020/2/3	1.54	1.00	1.70	1.80
2020/2/4	1.54	1.00	1.70	1.80
2020/2/5	1.54	1.00	1.70	1.80
2020/2/6	1.54	1.00	1.70	1.80
2020/2/7	1.54	1.00	1.70	1.80
2020/2/8	1.54	1.00	1.70	1.80
2020/2/9	1.54	1.00	1.70	1.80
2020/2/10	1.54	1.00	1.70	1.80
2020/2/11	1.54	1.00	1.70	1.80
2020/2/12	1.54	1.00	1.70	1.80
2020/2/13	1.54	1.00	1.70	1.80
2020/2/14	1.54	1.00	1.70	1.80
2020/2/15	1.52	1.00	1.70	1.80
2020/2/16	1.52	1.00	1.70	1.80
2020/2/17	1.52	1.00	1.70	1.80
2020/2/18	1.52	1.00	1.70	1.80
2020/2/19	1.52	1.00	1.70	1.80
2020/2/20	1.52	1.00	1.70	1.80
2020/2/21	1.51	1.00	1.70	1.80
2020/2/22	1.51	1.00	1.70	1.80
2020/2/23	1.51	1.00	1.70	1.80
2020/2/24	1.51	1.00	1.70	1.80
2020/2/25	1.52	1.00	1.70	1.80
2020/2/26	1.54	1.00	1.70	1.80
2020/2/27	1.56	1.00	1.70	1.80
2020/2/28	1.57	1.00	1.70	1.80
2020/2/29	1.58	1.00	1.70	1.80

2020/3/1	1.58	1.00	1.70	1.80
2020/3/2	1.59	1.00	1.70	1.80
2020/3/3	1.59	1.00	1.70	1.80
2020/3/4	1.61	1.00	1.70	1.80
2020/3/5	1.61	1.00	1.70	1.80
2020/3/6	1.61	1.00	1.70	1.80
2020/3/7	1.61	1.00	1.70	1.80
2020/3/8	1.62	1.00	1.70	1.80
2020/3/9	1.62	1.00	1.70	1.80
2020/3/10	1.62	1.00	1.70	1.80
2020/3/11	1.63	1.00	1.70	1.80
2020/3/12	1.63	1.00	1.70	1.80
2020/3/13	1.63	1.00	1.70	1.80
2020/3/14	1.63	1.00	1.70	1.80
2020/3/15	1.63	1.00	1.70	1.80
2020/3/16	1.63	1.00	1.70	1.80
2020/3/17	1.63	1.00	1.70	1.80
2020/3/18	1.63	1.00	1.70	1.80
2020/3/19	1.63	1.00	1.70	1.80
2020/3/20	1.63	1.00	1.70	1.80
2020/3/21	1.63	1.00	1.70	1.80
2020/3/22	1.64	1.00	1.70	1.80
2020/3/23	1.65	1.00	1.70	1.80
2020/3/24	1.65	1.00	1.70	1.80
2020/3/25	1.65	1.00	1.70	1.80
2020/3/26	1.65	1.00	1.70	1.80
2020/3/27	1.65	1.00	1.70	1.80
2020/3/28	1.66	1.00	1.70	1.80
2020/3/29	1.66	1.00	1.70	1.80
2020/3/30	1.66	1.00	1.70	1.80

注：自 12 月 12 日起，所有计算结果均保留小数点后两位。  
1 月 21 日至 2 月 14 日无交易数据，沿用 1 月 20 日的数据。



## 免责声明

新华指数作为中经社四大战略性重点产品，负责开发、管理和运维新华社旗下全部指数和指数衍生品，是国内第一家综合性指数研究、发布、推广及运营的专业机构。

“新华-中国（运城）苹果价格指数周报”由中国经济信息社与运城市人民政府研发并发布，最终解释由上述机构负责。任何网站等媒体和机构在转载或引用时，需注明出处。否则，将依法追究其法律责任。

该报告的所有图片、表格及文字内容的版权归新华指数所有。其中，部分图表在标注有数据来源的情况下，版权归中国经济信息社与运城市人民政府共同所有。部分数据来源于公开的资料，如果有涉及版权纠纷问题，请及时联络。

本报告及其任何组成部分不得被再造、复制、抄袭、交易，或为任何未经中国经济信息社与运城市人民政府允许的商业目的所使用。如果报告内容用于商业、盈利、广告等目的时，需征得中国经济信息社与运城市人民政府书面特别授权，并注明出处，并按照中国及国际版权法的有关规定向上述机构支付版税。

除法律或规则规定必须承担的责任外，中国经济信息社与运城市人民政府不对因使用此报告的材料而引致的损失负任何责任。

本报告有关版权问题适用中华人民共和国法律。中国经济信息社与运城市人民政府保留随时解释和更改免责事由及条款的权利。



**中国经济信息社**  
CHINA ECONOMIC INFORMATION SERVICE

➤ 联系方式

中国经济信息社

作者：吉喆韵 数据校审：高铭 陈嘉 田洪筱

编辑：孔张屏 审核：白卫涛

电话：010-88052927

邮箱：jizheyun@163.com

联系地址：北京市西城区宣武门外大街甲1号  
环球财讯中心A座15层



更多指数信息  
请扫码关注



更多苹果价格指数信息  
请扫码关注