



新华指数
Xinhua Indices

周报



新华-中国香蕉系列 价格指数



2020.3.30-4.5



中国经济信息社
CHINA ECONOMIC INFORMATION SERVICE

☆ 指数简介

新华-中国香蕉系列价格指数¹，包括“新华-中国香蕉产地价格指数”“新华-中国（海南）皇帝蕉产地价格指数”“新华-香蕉销地批发价格指数”“新华-进口香蕉价格指数”四组分指数，是在对全国香蕉主产区、主销区、主要港口开展监测的基础上，经科学方法计算得到。

新华-中国香蕉产地价格指数，基期为 2017 年 7 月 3 日，基点设为 100 点。采集海南、广西、云南、广东、福建五大国内香蕉主产区的地头交易价格。每两日进行一次价格数据更新。

新华-中国（海南）皇帝蕉产地价格指数，基期为 2016 年 11 月 7 日，基点设为 1000 点。采集海南省六个皇帝蕉主产区县一、二、三等品的皇帝蕉地头交易价格。每两日进行一次价格数据更新。

新华-香蕉销地批发价格指数，基期为 2018 年 8 月 13 日，基点设为 100 点。采集国内七大分区主要销地批发市场

¹新华-中国香蕉系列价格指数由中国经济信息社和海南澄迈县人民政府联合编制，旨在监测我国香蕉产地、销地市场运行状况及其发展趋势，打造行业的晴雨表、风向标和避雷针。该系列价格指数通过中国金融信息网、新华财经客户端等渠道定期向社会公布。

批发价格。每日进行一次价格数据更新。

新华-进口香蕉价格指数,基期为 2018 年 10 月 23 日,基点设为 1000 点。采集上海港、大连港两大港口,涵盖菲律宾香蕉、南美香蕉、越南香蕉,涉及 A4/5/6、A/7/8/9、ACL、B4/5/6、B/7/8/9 和 BCL 六种品级规格的箱装进口香蕉批发价格。每周进行一次价格数据更新。



☆ 本期概要

截至4月3日，中国香蕉产地价格指数报106.31点，较上期末下跌4.21%。广西产区均价较前一周小幅下跌，云南产区均价较前一周小幅下跌，福建产区均价较前一周小幅下跌。其余产区走量较少，基本与前一周持平。

上周，新华-中国（海南）皇帝蕉产地价格指数大幅上涨、新华-进口香蕉价格指数小幅上涨、新华-香蕉销地批发价格指数小幅下跌。

☆ 产业新闻摘要²

国际产业新闻

- 香蕉产业为墨西哥米却肯、科利马和贾利斯科创造超过5万个岗位
- 2019年底，欧盟生产的香蕉价格处于较高水平
- 韩国：崇永省北部致力于发展香蕉产业
- 新型冠状病毒对南非跨境香蕉种植户的影响很小
- 墨西哥在2019年创下香蕉出口新纪录
- 厄瓜多尔香蕉生产商反对运输瘫痪
- 香蕉市场价格低，但厄瓜多尔出口量持续稳定
- 尽管受到新型冠状病毒的影响，厄瓜多尔的香蕉出口仍处于正常水平
- 菲律宾香蕉出口商希望对货物有统一的指导政策

²新闻来源：中国经济信息社新华指数事业部综合整理
详情请见“附录1：产业新闻详情”。



☆ 新华-香蕉产地价格指数

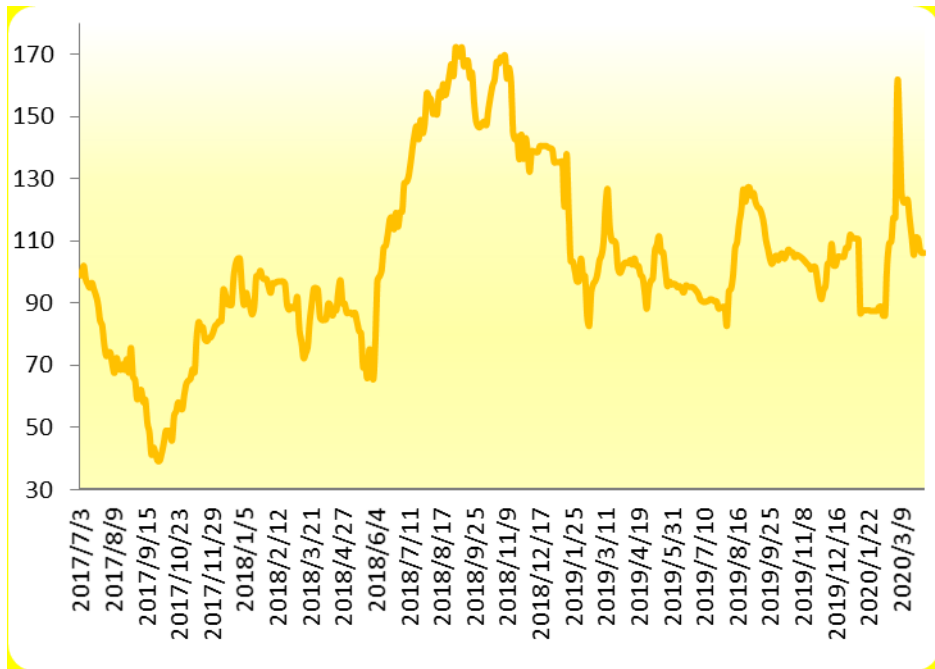


图 1：新华-香蕉产地价格指数

图片来源：中国经济信息社新华指数事业部

2020年4月3日，新华-中国香蕉产地价格指数报106.31点，较3月27日下跌4.67点，跌幅4.21%；较基期上涨6.31点，涨幅6.31%。上周，中国香蕉产地价格指数小幅下跌。

其中广西产区指数、海南产区指数、云南产区指数、福建产区指数、广东产区指数分别报125.55点、114.66点、71.32点、214.29点、164.06点。



上周（2020.3.30-4.3），广西产区统货均价约为 1.71 元/斤，较前一周下跌 3.94%，云南产区统货均价约为 1.53 元/斤，较前一周下跌 2.13%，福建产区统货均价约为 1.50 元/斤，较前一周下跌 3.57%。广西产区均价较前一周小幅下跌，云南产区均价较前一周小幅下跌，福建产区均价较前一周小幅下跌。其余产区走量较少，基本与前一周持平。



☆ 新华-中国（海南）皇帝蕉产地价格指数

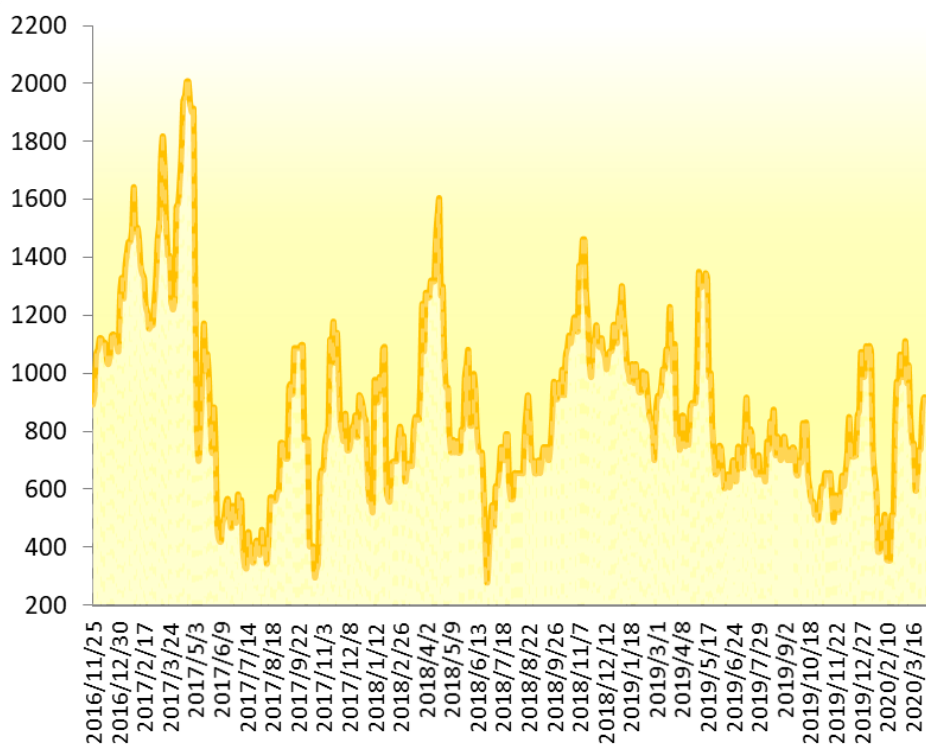


图 2：新华-中国（海南）皇帝蕉产地价格指数

图片来源：中国经济信息社新华指数事业部

2020年4月3日，新华-中国（海南）皇帝蕉产地价格指数报915.66点，较3月27日上涨179.43点，涨幅24.37%；较基期下跌84.34点，跌幅为8.43%。上周，海南皇帝蕉产地价格指数大幅上涨。



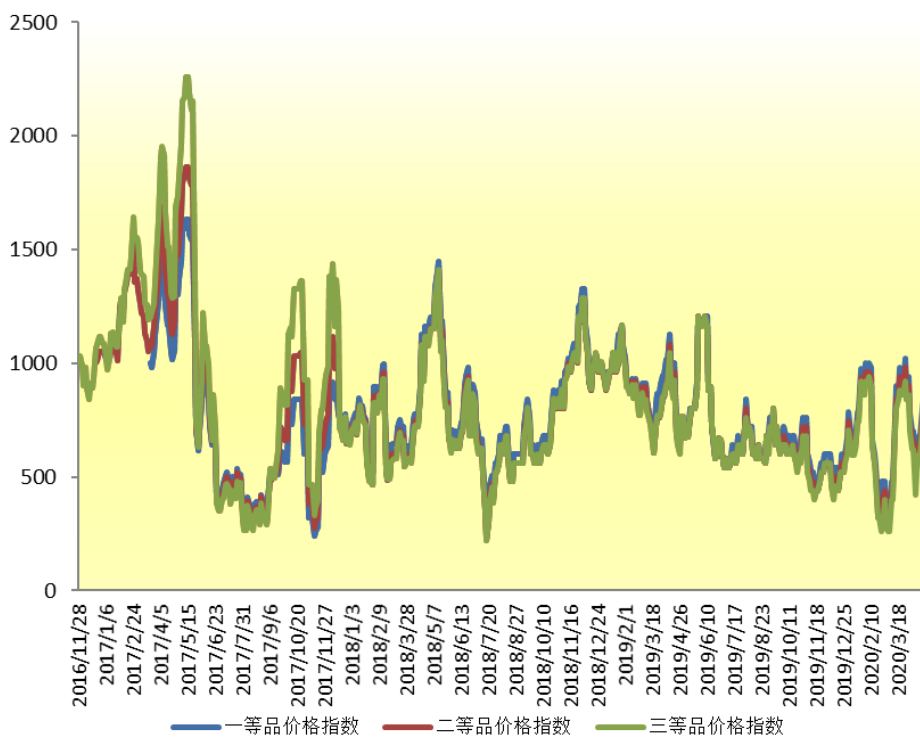


图 3：新华-海南皇帝蕉一、二、三等品价格指数

图片来源：中国经济信息社新华指数事业部

2020年4月3日，海南省皇帝蕉一等品价格指数报843.28点，较3月27日上涨160.63点，涨幅23.53%；较基期下跌156.72点，跌幅15.67%。

海南省皇帝蕉二等品价格指数报803.13点，较3月27日上涨160.63点，涨幅25.00%；较基期下跌196.87点，跌幅19.69%；三等品价格指数报762.97点，较3月27日上涨160.63点，涨幅26.67%；较基期下跌237.03点，跌幅

23.70%。

从采集点来看,上周澄迈县产地皇帝蕉一等品成交价均价为 2.07 元/斤,较上期上涨 26.53%;皇帝蕉二等品成交均价为 1.97 元/斤,较上期上涨 28.26%。

乐东黎族自治县产地皇帝蕉一等品成交价均价为 2.07 元/斤,较上期上涨 26.53%;皇帝蕉二等品成交均价为 1.97 元/斤,较上期上涨 28.26%。



☆ 新华-香蕉销地批发价格指数

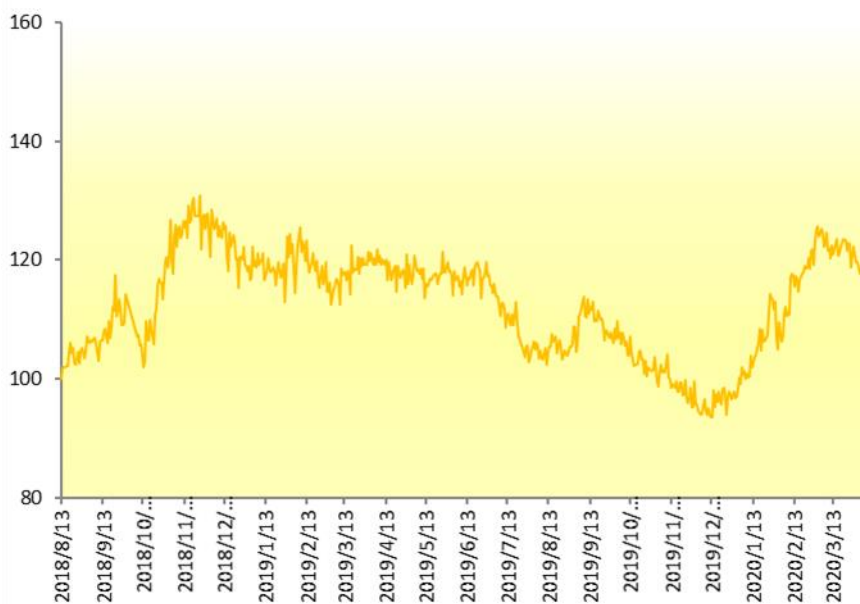


图 4：新华-香蕉销地批发价格指数

图片来源：中国经济信息社新华指数事业部

2020年4月3日，新华-香蕉销地批发价格指数报117.77点，较3月27日下跌3.23点，跌幅为2.67%；较基期上涨17.77点，涨幅为17.77%。上周，香蕉销地批发价格指数小幅下跌。

从采集点来看，上周北京销地批发均价为3.33元/斤，较上期下跌3.30%；天津销地批发均价为2.87元/斤，较上期下跌3.65%；成都销地批发均价为3.14元/斤，较上期下跌11.19%。



☆ 新华-进口香蕉价格指数

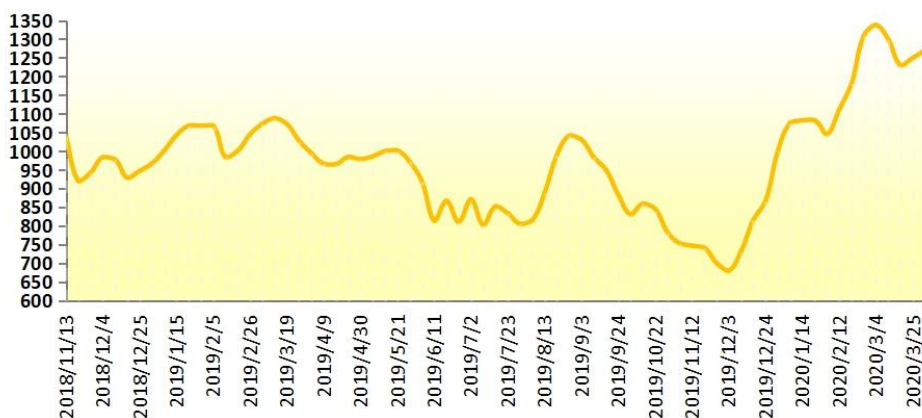


图 5：新华-进口香蕉价格指数

图片来源：中国经济信息社新华指数事业部

2020年4月1日，新华-进口香蕉价格指数报1269.81点，较2020年3月25日上涨19.78点，涨幅1.58%，较基期上涨269.81点，涨幅为26.98%。上周，进口香蕉价格指数小幅上涨。



☆ 附录 1：产业新闻详情

➤ 国际产业新闻

香蕉产业为墨西哥米却肯、科利马和贾利斯科创造超过 5 万个岗位

香蕉种植是墨西哥农业地区就业和财富的重要来源。据中太平洋香蕉生产商区域农业联盟领导人弗朗西斯科·休索说，在科里马州、贾利斯科州和米却肯州，这项活动创造了 5 万多个就业机会。

休索说，这三个州有大约 15000 公顷的土地专门种植这种水果。科里马和贾利斯科各有 6000 公顷的种植面积，贾利斯科有 3000 公顷。

资料来源：uadratin.com.mx

发布日期：4/3/2020

2019 年底，欧盟生产的香蕉价格处于较高水平

欧盟委员会公布了一份报告，显示了过去五年从拉丁美洲进口香蕉的价格。报告中的其他标签显示了欧洲生产的黄香蕉的价格。对于更详细的数字，报告显示了每个国家香蕉的平均批发价格，既有从拉丁美洲进口的，也有在欧洲生产的。报告明确显示，2019 年是一个特殊的年份，在第 41 至 51 周，价格比前几年高出 60% 以上。

资料来源：

<https://www.freshplaza.com/article/9205282/prices-of-eu-produced-bananas-were-relatively-high-at-the-end-of-2019/>

发布日期：4/2/2020

韩国：崇永省北部致力于发展香蕉产业



受造成热带水果北移的气候变化影响，崇永省北部已开始种植国产香蕉。3月31日，崇永省北部农业研究推广处宣布，正在开发商业上可行的香蕉作物。

目前，在清州市和忠州市附近的两个农场正在种植香蕉。尽管种植业仍处于试验阶段，但农业分析师表示，一种具有商业竞争力的产品可能很快就会问世。从东南亚进口的香蕉经过化学处理，因为它们 在装运前是在未熟状态下采摘的。然而，济州的国内种植的香蕉可以不使用化学药品或杀虫剂进行有机销售，目前的销售速度是进口香蕉的3至4倍。

资料来源：english.hani.co.kr

发布日期：4/2/2020

新冠病毒对南非跨境香蕉种植户的影响很小

由于新冠病毒病而关闭边界和限制行动，对在莫桑比克开展业务的南非农民的影响微乎其微。尽管如此，随着病毒继续蔓延，人们对劳动力供应和市场需求的担忧与日俱增。

由于姆普马兰加低洼地区的香蕉种植户也有很大一部分在莫桑比克边境地区种植，因此那些没有居住许可证的香蕉种植户不得不在边境地区等待21天的封锁期。

贝鲁齐香蕉公司的首席运营官埃德温·格林解释说，那些越境者被要求在隔离区停留14天。“因此，我们要求我们的管理人员在莫桑比克停留21天，以便继续在那里开展业务。”

“到目前为止，我们对行动没有任何影响，但我们预计，随着病毒在莫桑比克高度集中的生活区传播，我们的劳动力将受到影响。目前还没有关于社会距离和交通的协议公布，因此我们继续用自己的公共汽车为我们的劳动力（劳动力）提供交通。但是，如果开始限制公共汽车上的人数，我们就必须开始限制工作人员（从事）生产，并将他们的注意力集中在收割和包装上。”



晒干公司老板约阿希姆·普林斯洛说，公司在莫桑比克的农场一直在不间断地生产香蕉。“我们有居住证，所以可以在两国之间自由流动。对我们来说，这一切照常进行，在那里操作起来实际上比在南非容易，在南非，我们正在努力争取足够的（工人）在我们的包厢里工作。”

两位农民都指出，向南非出口农产品没有任何问题，向莫桑比克出口农业投入也没有任何问题。然而，由于香蕉收获开始见顶，南非新鲜农产品市场的需求下降令人担忧。

资料来源：farmersweekly.co.za

发布日期：4/2/2020

墨西哥在 2019 年创下香蕉出口新纪录

墨西哥银行的数据显示，2019 年，墨西哥香蕉出口创下新纪录，出货量达 2.93 亿美元，比上年增长 8.1%。

墨西哥香蕉出口的主要市场是美国，美国市场占墨西哥出货总量的近 74%。其他市场包括日本、荷兰、意大利、俄罗斯和英国。

香蕉出口

根据联合国粮食组织和农业组织（粮农组织）的资料，香蕉和热带水果出口作为拉丁美洲和加勒比许多生产国的收入来源变得越来越重要。

进口市场不断增长的需求推动了大多数热带水果的价格上涨，使它们成为比传统的低价值农产品更有吸引力的出口多样化选择。

拉丁美洲和加勒比拥有丰富的热带土地和农业气候条件，非常有利于热带产品的种植，是仅次于亚洲的世界第二大香蕉和热带水果产区。

根据粮农组织的数据，2016 年至 2018 年间，拉丁美洲和加勒比



地区占世界总产量的近 25%，相当于 5400 万吨。

资料来源：opportimes.com

发布日期：4/2/2020

厄瓜多尔香蕉生产商反对运输瘫痪

瓜博市长希特勒·阿尔瓦雷斯提议的措施是，至少停止一周的香蕉运输，以防止冠状病毒在从事这一农业活动的工人中传播，这可能给该地区带来数百万的损失。

埃尔奥罗的香蕉领导层保证说，这项措施非常严厉，可能使厄瓜多尔经济处于危险之中。据该部门领导人保罗·冈萨雷斯说，瘫痪香蕉活动是不负责的，因为这将导致每周损失 600 多万美元。

目前，该省有 5.5 万公顷种植香蕉，其中 50% 种植在瓜布，每周大约产生 70 万箱水果。”香蕉生产商在这场危机中支撑着这个国家，因为油价下跌了 50% 以上，水产养殖业也在经历一个糟糕的时期，”冈萨雷斯说。

其他措施

香蕉生产商辩称，他们正在严格的安全条例下工作，以保护他们的人员，这是在对镰刀菌可能扩展到种植园发出警报后启动的，通过提供手套、口罩和供其使用的用品来保证对人员的保护。

采取的另一项措施是以航运问题为重点，在较短的时间内开展这项工作，从 5 天延长到不超过 3 天，以避免工人被曝光。

正在进行的活动

制片人说，人们的生活比金钱更重要，但他们也表示，瘫痪活动不是解决办法，因为生产目前正处于高峰期。

冈萨雷斯强调：“我们都容易感染冠状病毒，不一定是在种植园里。”。



资料来源: diariopinion.com

发布日期: 3/31/2020

香蕉市场价格低, 但厄瓜多尔出口量持续稳定

厄瓜多尔是世界上最大的香蕉生产国之一, 虽然厄瓜多尔的 COVID-19 病例总数还不算高, 但农业界受到较大的影响。这些问题主要是由于劳动力短缺造成的, 而劳动力短缺正是造成货运延误的原因。

吉纳水果公司的首席执行官雨果·卡斯特罗表示: “流动性越来越有限, 但幸运的是, 我们仍然能够继续工作。这很难, 但它正在进行, 我们得到我们的命令。后勤工作一直很困难, 但这并不是因为实际感染, 而是因为民众的恐慌和恐惧。”

用工荒引发挑战

像厄瓜多尔其他香蕉生产商和农业公司一样, 吉纳水果公司也面临着劳动力短缺的问题。卡斯特罗解释说: “劳动已经成为我们的挑战。人们不敢来上班, 因为他们不想被感染。没有那么多卡车把产品运到港口, 因为每天都有越来越少的司机。到目前为止, 最大的影响是延迟发货——在厄瓜多尔, 先将产品运到港口, 然后在货物到达目的地时, 将产品卸下需要更长的时间。我们一直加班加点, 甚至整个周末都在加班加点, 以便及时运出货物并运到船上, 与这些延误作斗争。”

卡斯特罗强调, 虽然民众和工人对感染病毒感到恐惧, 但该公司正在采取一切必要的预防措施, 并提供保护材料, 以确保其工人的安全。“我们还设立了奖金, 以鼓励工人继续上班。厄瓜多尔政府也一直在帮助农业部门保持尽可能平稳的运转。”

市场上的低价

传统上, 每年的这个时候是香蕉价格最高的时候, 但现在的价格比平时要低。卡斯特罗解释道: “对于现货市场来说, 价格低于每年

这个时候的通常水平。这是因为全球的大流行形势——人们承担的风险较小，进口商没有装载任何超出他们肯定会销售的额外产品。

虽然现在的市场价格很低，卡斯特罗指出，由于没有收获果实而可能造成的经济损失和社会后果会更严重。“香蕉需要在适当的时间收获，而且不能保存很长时间。因此，我们必须继续前进，继续收割和运输，以避免市场货架空置。”

高零售需求

尽管市场上香蕉的价格很低，但目前香蕉的需求是稳定的。“恐慌性购买持续了 2-3 周，这段时间的需求确实很高。但即使恐慌性购买消退后，需求仍保持在高位。批发需求大幅下降，但零售需求的增长迄今已弥补了这一点，”卡斯特罗说。

他补充道：“不同的国家有不同的模式。欧洲和北美的国家非常以零售业为基础，所以他们的需求是稳定的，但随后很多其他国家，比如中东的国家更以批发业为基础，因为整个批发市场都在下跌，他们正在努力满足国内的需求。令人惊讶的是，中国在重新开放后恢复得非常强劲，并要求大量香蕉。”

自疫情爆发以来，许多货币贬值，这使得市场更加复杂。“许多国家，如俄罗斯，都目睹了本国货币的大幅贬值。卡斯特罗说：“在厄瓜多尔，我们拥有美元，这意味着对许多国家来说，购买我们的产品变得更加昂贵。”。

供应链中的团队合作

劳动力短缺对农业也有间接影响。“现在正确的问题是谁能装，谁不能装。我们的包装材料也有些短缺，因为没有足够的工人生产。然而，我们已经看到，每个人都愿意在这些困难时期适应。进口商非常了解，如果他们的正常包装尺寸是目前无法提供，总的来说，有一个伟大的团队在供应链中的每个人。我想说，这是一个巨大的胜利，一切都在继续向前发展。尽管现在是一场斗争，但我对形势非常乐观。卡斯特罗总结道：“在这个时刻，真正的英雄是所有的工人，他们让农业供应链保持活力。”。



资料来源：

<https://www.freshplaza.com/article/9204267/low-prices-in-banana-market-but-ecuador-continues-to-export-steady-volumes/>

发布日期：3/31/2020

尽管受到新冠病毒的影响，厄瓜多尔的香蕉出口仍处于正常水平

厄瓜多尔香蕉出口和销售协会报告说，尽管该国爆发了冠状病毒造成的健康危机，迫使当局限制了部分人口流动，但香蕉出口仍然处于正常水平。

该协会的执行董事理查德·萨拉扎尔·维洛兹说，这个产业链中有一些角色，如卡车司机、某些工人和服务提供商，包括一些港口码头的码头工人，他们工作受到影响，但香蕉仍在运输途中。

全国最大的香蕉产区洛斯里奥斯省的生产商证实了这一点，并表示所有的水果都在收割，尽管价格很低，每盒价格只有5美元。

资料来源：expreso.ec

发布日期：3/30/2020

菲律宾香蕉出口商希望对货物有统一的指导政策

菲律宾香蕉种植者和出口商协会（PBGEA）执行主任斯蒂芬·安提格说，棉兰老岛各地政府在全岛实施封锁期间，需要发布关于货物的统一指导方针，以免妨碍出口卡文迪什香蕉的运输。

安提格补充说，棉兰老岛的地方官员对国家货运指南有不同的解释，导致从农场向国际港口运送香蕉的几辆卡车搁浅。

棉兰老岛已实施封锁，关闭了与邻近地区、省或城市的边界，以防止冠状病毒病的传播（Covid-19）。他说，几个香蕉产业的利益相关者在当地的物流方面“遇到了这些困难”，其中许多人被送回自己

的城镇接受检疫。

“我们有关于如何对待货物和人员以维持供应链的国家指导方针，但在全面封锁的情况下，这些方针似乎将失效。希望我错了。运送过境货物的人可能会被困在任何地方，不知道该做什么和去哪里，特别是如果他们身处两个政治边界之间。”

安提格对 mindanews.com 说，在这场已经影响到全球主要产业的大流行引发的危机中，出口卡文迪什香蕉的需求仍然很高。

资料来源：

<https://www.freshplaza.com/article/9203828/banana-exporters-philippines-want-uniform-guidelines-on-cargoes/>

发布日期：3/30/2020



☆ 附录 2：香蕉均价表

2020.3.2-4.3 香蕉产地价格均价表 (单位：元/斤)

日期	广西	海南	云南	福建	广东
2020/3/2	1.75	-	1.73	1.13	-
2020/3/4	1.73	-	2.50	1.13	-
2020/3/6	1.77	-	2.25	1.2	-
2020/3/9	1.79	-	1.87	1.2	-
2020/3/11	1.79	-	1.80	1.57	-
2020/3/13	1.80	-	1.80	1.57	-
2020/3/16	1.80	-	1.82	1.47	-
2020/3/18	1.80	-	1.70	1.57	-
2020/3/20	1.78	-	1.60	1.60	-
2020/3/23	1.78	-	1.50	1.60	-
2020/3/25	1.79	-	1.60	1.60	-
2020/3/27	1.79	-	1.60	1.47	-
2020/3/30	1.79	-	1.53	1.50	-
2020/4/1	1.68	-	1.53	1.50	-
2020/4/3	1.68	-	1.53	1.50	-



2020.3.2-4.3 海南皇帝蕉均价表 (单位: 元/斤)

日期	澄迈		乐东	
	一等品	二等品	一等品	二等品
2020/3/2	1.9	1.8	2.6	2.5
2020/3/4	1.9	1.8	2.6	2.5
2020/3/6	2.3	2.2	2.8	2.7
2020/3/9	1.9	1.8	2.5	2.4
2020/3/11	2.1	2	2.6	2.5
2020/3/13	1.6	1.5	2.3	2.2
2020/3/16	1.3	1.2	2.22	2.1
2020/3/18	1.3	1.2	2.22	2.1
2020/3/20	1.4	1.2	1.5	1.3
2020/3/23	1.5	1.4	1.5	1.4
2020/3/25	1.7	1.6	1.7	1.6
2020/3/27	1.7	1.6	1.7	1.6
2020/3/30	2	1.9	2	1.9
2020/4/1	2.1	2	2.1	2
2020/4/3	2.1	2	2.1	2



免责声明

新华指数作为中经社四大战略性重点产品，负责开发、管理和运维新华社旗下全部指数和指数衍生品，是国内第一家综合性指数研究、发布、推广及运营的专业机构。

本报告由中国经济信息社指数中心与澄迈县政府共同编制并发布。编制者对本报告取自公开来源信息的准确性和完整性不作任何保证。本报告所载的资料、意见及推测仅反映本报告最初出具日的观点和判断。

在不同时期，或因使用不同假设和标准，采用不同观点和分析方法，致使中国经济信息社与澄迈县政府发出与本报告所载意见、评估及预测不一致的研究报告，对此中经社与澄迈县政府可不发出特别通知。

在任何情况下，本报告中的信息或所表述的意见并不构成对任何人的投资建议，也没有考虑到客户特殊的投资目标、财务状况或需求。客户应考虑本报告中的任何意见或建议是否符合其特定状况。

若有必要应寻求专家意见。本报告所载的资料、工具、意见及推测仅供参考。

本报告版权为中国经济信息社与澄迈县政府共同所有。未经中国经济信息社与澄迈县政府书面同意，任何机构和个人不得以任何形式翻版、复制、发布、转发或引用本报告的任何部分。如征得中国经济信息社与澄迈县政府同意进行引用、刊发的，需在允许的范围内使用，并注明出处为“中国经济信息社”和“澄迈县政府”，且不得对本报告进行任何有悖原意的引用、删节和修改。若中国经济信息社与澄迈县政府以外的机构向其客户发放本报告，则由该机构独自为此发送行为负责，中国经济信息社与澄迈县政府对此等行为不承担任何责任。本报告同时不构成中国经济信息社与澄迈县政府向发送本报告的机构之客户提供的投资建议。

如未经中国经济信息社与澄迈县政府授权，私自转载或者转发本报告，所引起的一切后果及法律责任由私自转载或转发者承担。中国经济信息社与澄迈县政府将保留随时追究其法律责任的权利。





中国经济信息社
CHINA ECONOMIC INFORMATION SERVICE

联系方式

中国经济信息社

作者：李伯霖 汪伟坚

数据校审：高铭 陈嘉 田洪筱 编辑：孔张屏 审核：白卫涛

电话：010-88051684

邮箱：maopizai@sina.com

联系地址：北京市西城区宣武门外大街甲1号

环球财讯中心A座15层

周报



新华指数
Xinhua Indices

