

# 新华-中国（运城）苹果价格指数 周报

第 49 期（2020.4.14-4.20）

## ☆ 指数简介

新华 - 中国（运城）苹果价格指数由中国经济信息社与山西省运城市人民政府共同编制并发布。根据编制规则，指数以 2015 年 10 月 15 日为基期，基点 1000 点，旨在客观反映运城市苹果（红富士）价格走势，为市场提供定价参考与决策支持。

## ☆ 本期概要及市场运行情况简析

第 49 期（2020.4.14-4.20），全国市场产销两端维持分化格局，销区批发市场均价小幅下跌，产区市场行情表现稳硬。运城产区红富士苹果行情延续上涨态势。其中，纸加膜 80 及 85 苹果价格小幅上涨，其余各规格品价格较上期持平。

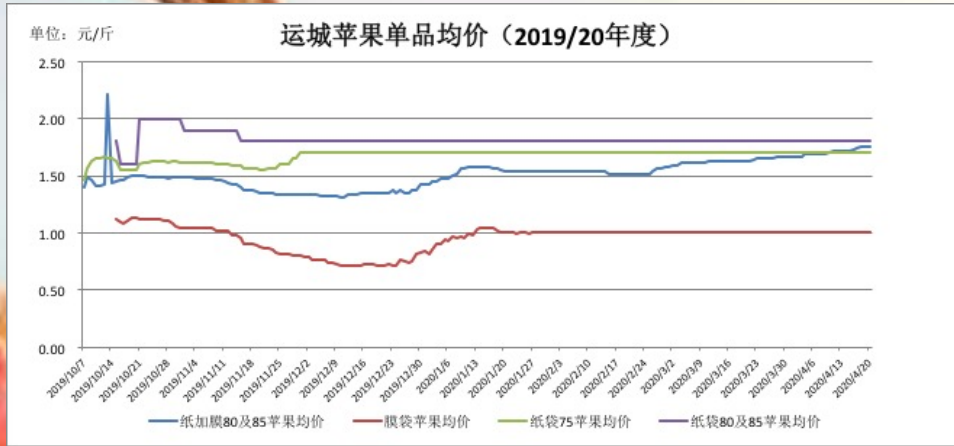
## 运城苹果价格指数



图片来源：中国经济信息社新华指数事业部

**截至4月20日 新华-中国(运城)苹果价格指数报 825.53 点，较上期上涨 8.62 点，涨幅 1.06%；较基期下跌 174.47 点，跌幅 17.45%。**

## 苹果单品价格



图片来源：中国经济信息社新华指数事业部

**纸加膜 80 及 85 苹果均价报 1.75 元/斤 较上期上涨 0.03 元 / 斤，涨幅 1.74%；相比基期下跌 0.21 元 / 斤，跌幅 10.83%。**



## 周 评

### ● 运城苹果市场行情继续上涨

本周运城产区红富士苹果行情延续上涨态势，其中，纸加膜 80 及 85 苹果价格小幅上涨，其余各规格品价格较上期持平。

产地客商数量保持稳定，当周主要以河南、北京及黑龙江等地客商为主，成交以质论价。剩余库存量不大，以纸加膜苹果为主，果农及冷库挺价惜售心理偏强，纸加膜苹果价格小幅上涨。

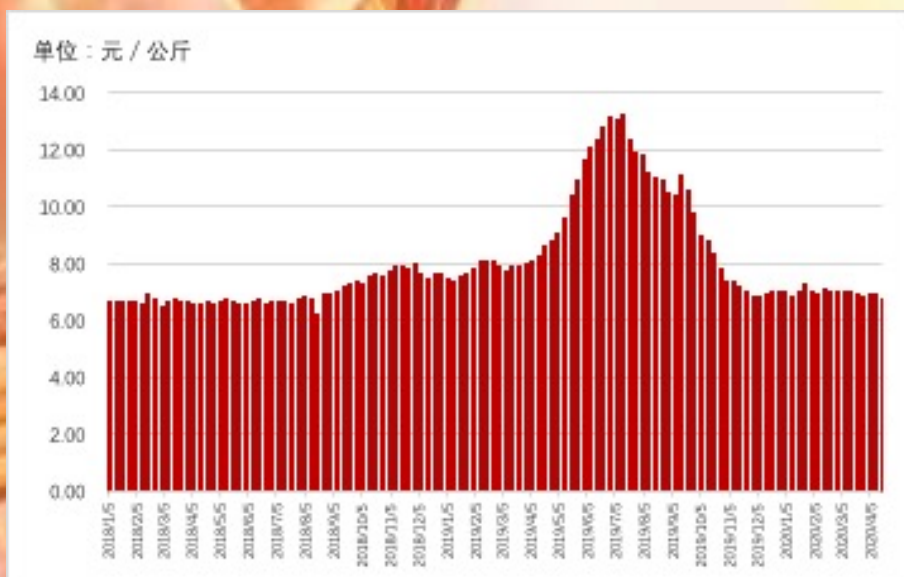
### ● 产销两端行情维持分化格局

当周市场产销两端行情维持分化格局，批发市场行情小幅下滑，产地市场行情表现稳硬。销区批发市场上货量充足，叠加其他应季水果开始上市，苹果终端需求尚无明显改善，走货一般，批发市场均价小幅下跌。在此影响下，客商态度表现不一，部分客商采购意愿有所削弱，另有客商已开始进行“五一”备货，部分客商存货观望下半年行情走势。

当周全国产区行情表现仍较为稳硬，果农挺价惜售心理突出。其中，西部产区主要库存已转移至客商方面，剩余果农好货价格坚挺，实际成交不多，库存客商货开始按需发往市场；山西产区已进入清库阶段，剩余库存不多，冷库挺价观望心理突出，行情稳硬；山东产区

客商采购仍以低价以及优质货源为主，带动果农惜售挺价，行情稳中有涨，实际成交有限。

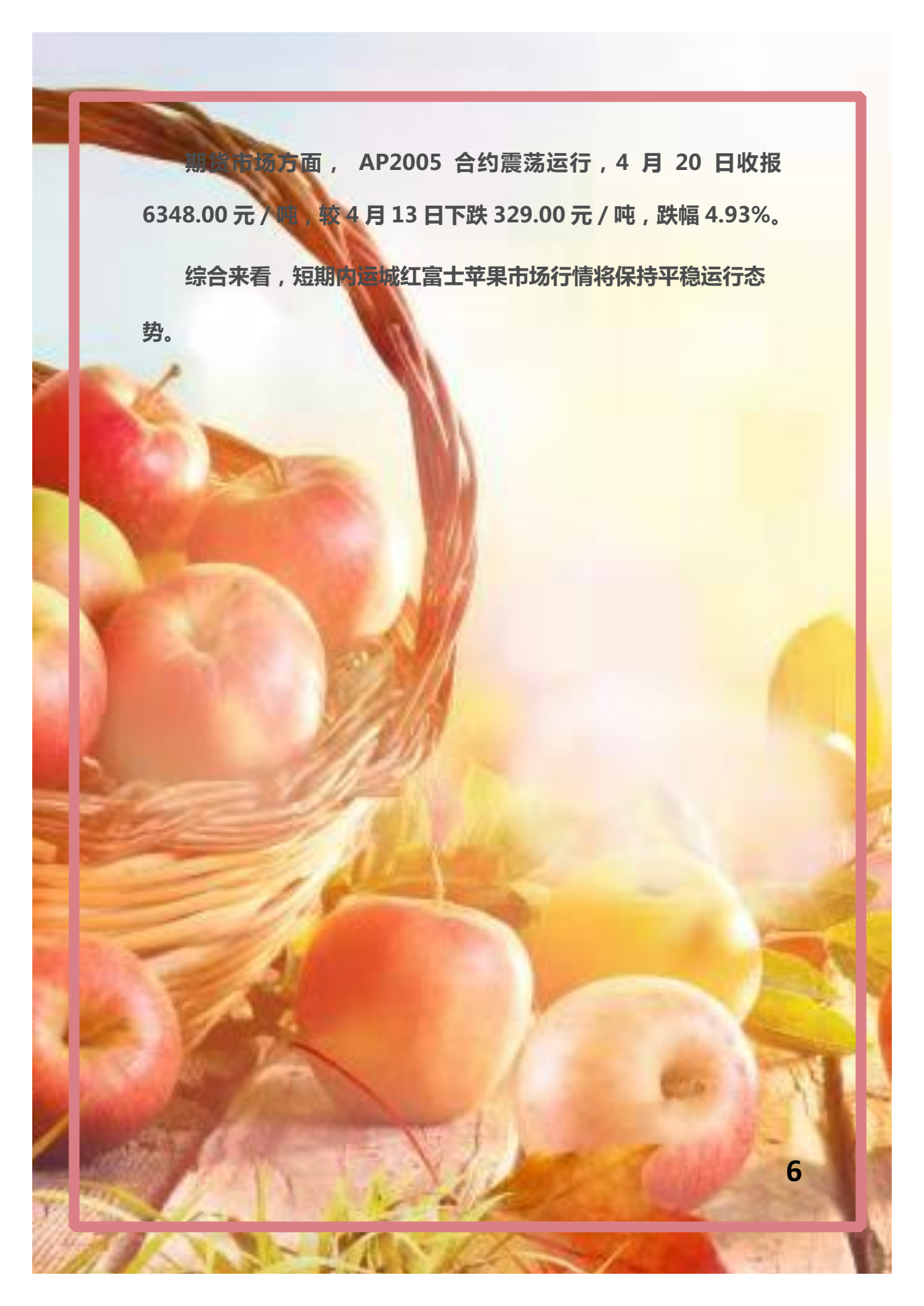
据农业农村部数据显示，4月17日当周，全国富士苹果批发平均价为6.78元/公斤，较4月10日当周下跌0.09元/公斤，跌幅1.31%。综合来看，前期苹果生产虽未受到低温雨雪天气的严重影响，但当前全国各产区基本均已进入苹果花期，低温天气预警频发，仍需密切关注天气情况。“五一”小长假临近，终端需求或将有所释放，但应季水果也开始上市，或将冲击苹果消费，预计短期内全国富士苹果批发市场行情将维持稳弱态势，产区行情保持平稳。



全国富士苹果批发平均价

数据来源：农业农村部

● 期货市场震荡运行

A close-up photograph of a woven wicker basket filled with ripe apples. The apples are in various stages of ripeness, showing shades of red, pink, and yellow. Some are still attached to their stems. The basket is placed on a rustic wooden surface, and several autumn leaves in shades of yellow and orange are scattered around the base of the basket. The background is softly blurred, suggesting an outdoor setting with natural light.

期货市场方面，AP2005 合约震荡运行，4 月 20 日收报 6348.00 元 / 吨，较 4 月 13 日下跌 329.00 元 / 吨，跌幅 4.93%。

综合来看，短期内运城红富士苹果市场行情将保持平稳运行态势。



## 附录：运城地区苹果（红富士）均价表（2019/20 年度）

（单位：元 / 斤）

日期	纸加膜 80 及 85	膜袋 80 及 85	纸袋 75	纸袋 80 及 85
2020/2/23	1.51	1.00	1.70	1.80
2020/2/24	1.51	1.00	1.70	1.80
2020/2/25	1.52	1.00	1.70	1.80
2020/2/26	1.54	1.00	1.70	1.80
2020/2/27	1.56	1.00	1.70	1.80
2020/2/28	1.57	1.00	1.70	1.80
2020/2/29	1.58	1.00	1.70	1.80
2020/3/1	1.58	1.00	1.70	1.80
2020/3/2	1.59	1.00	1.70	1.80
2020/3/3	1.59	1.00	1.70	1.80
2020/3/4	1.61	1.00	1.70	1.80
2020/3/5	1.61	1.00	1.70	1.80
2020/3/6	1.61	1.00	1.70	1.80
2020/3/7	1.61	1.00	1.70	1.80
2020/3/8	1.62	1.00	1.70	1.80
2020/3/9	1.62	1.00	1.70	1.80
2020/3/10	1.62	1.00	1.70	1.80
2020/3/11	1.63	1.00	1.70	1.80
2020/3/12	1.63	1.00	1.70	1.80
2020/3/13	1.63	1.00	1.70	1.80
2020/3/14	1.63	1.00	1.70	1.80
2020/3/15	1.63	1.00	1.70	1.80
2020/3/16	1.63	1.00	1.70	1.80
2020/3/17	1.63	1.00	1.70	1.80
2020/3/18	1.63	1.00	1.70	1.80
2020/3/19	1.63	1.00	1.70	1.80
2020/3/20	1.63	1.00	1.70	1.80
2020/3/21	1.63	1.00	1.70	1.80

2020/3/22	1.64	1.00	1.70	1.80
2020/3/23	1.65	1.00	1.70	1.80
2020/3/24	1.65	1.00	1.70	1.80
2020/3/25	1.65	1.00	1.70	1.80
2020/3/26	1.65	1.00	1.70	1.80
2020/3/27	1.65	1.00	1.70	1.80
2020/3/28	1.66	1.00	1.70	1.80
2020/3/29	1.66	1.00	1.70	1.80
2020/3/30	1.66	1.00	1.70	1.80
2020/3/31	1.66	1.00	1.70	1.80
2020/4/1	1.66	1.00	1.70	1.80
2020/4/2	1.66	1.00	1.70	1.80
2020/4/3	1.66	1.00	1.70	1.80
2020/4/4	1.69	1.00	1.70	1.80
2020/4/5	1.69	1.00	1.70	1.80
2020/4/6	1.69	1.00	1.70	1.80
2020/4/7	1.69	1.00	1.70	1.80
2020/4/8	1.69	1.00	1.70	1.80
2020/4/9	1.69	1.00	1.70	1.80
2020/4/10	1.70	1.00	1.70	1.80
2020/4/11	1.72	1.00	1.70	1.80
2020/4/12	1.72	1.00	1.70	1.80
2020/4/13	1.72	1.00	1.70	1.80
2020/4/14	1.72	1.00	1.70	1.80
2020/4/15	1.72	1.00	1.70	1.80
2020/4/16	1.73	1.00	1.70	1.80
2020/4/17	1.74	1.00	1.70	1.80
2020/4/18	1.75	1.00	1.70	1.80
2020/4/19	1.75	1.00	1.70	1.80
2020/4/20	1.75	1.00	1.70	1.80

注：自12月12日起，所有计算结果均保留小数点后两位。  
1月21日至2月14日无交易数据，沿用1月20日的数据。



## 免责声明

新华指数作为中经社四大战略性重点产品，负责开发、管理和运维新华社旗下全部指数和指数衍生品，是国内第一家综合性指数研究、发布、推广及运营的专业机构。

“新华-中国（运城）苹果价格指数周报”由中国经济信息社与运城市人民政府研发并发布，最终解释由上述机构负责。任何网站等媒体和机构在转载或引用时，需注明出处。否则，将依法追究其法律责任。

该报告的所有图片、表格及文字内容的版权归新华指数所有。其中，部分图表在标注有数据来源的情况下，版权归中国经济信息社与运城市人民政府共同所有。部分数据来源于公开的资料，如果有涉及版权纠纷问题，请及时联络。

本报告及其任何组成部分不得被再造、复制、抄袭、交易，或为任何未经中国经济信息社与运城市人民政府允许的商业目的所使用。如果报告内容用于商业、盈利、广告等目的时，需征得中国经济信息社与运城市人民政府书面特别授权，并注明出处，并按照中国及国际版权法的有关规定向上述机构支付版税。

除法律或规则规定必须承担的责任外，中国经济信息社与运城市人民政府不对因使用此报告的材料而引致的损失负任何责任。

本报告有关版权问题适用中华人民共和国法律。中国经济信息社与运城市人民政府保留随时解释和更改免责事由及条款的权利。



**中国经济信息社**  
CHINA ECONOMIC INFORMATION SERVICE

➤ 联系方式

中国经济信息社

作者：吉喆韵 数据校审：高铭 陈嘉 田洪筱

编辑：孔张屏 审核：白卫涛

电话：010-88052927

邮箱：jizheyun@163.com

联系地址：北京市西城区宣武门外大街甲1号  
环球财讯中心A座15层



更多指数信息  
请扫码关注



更多苹果价格指数信息  
请扫码关注