



新华指数  
Xinhua Indices



第 67 期

# 新华·海南农垦 系列价格指数周报

2020. 4. 27- 2020. 5. 8



中国经济信息社  
CHINA ECONOMIC INFORMATION SERVICE



# 新华·海南农垦-系列价格指数周报

2020.4.27-5.8

## ☆ 指数简介

新华·海南农垦-系列价格指数，由新华社中国经济信息社与海南省农垦投资控股集团共同编制并发布，目前已发布6支指数：

新华·海南农垦-标准胶（TSR20）价格指数

新华·海南农垦-混合胶（20#）价格指数

新华·海南农垦-浓乳价格指数

新华·海南农垦-天然胶乳价格指数

新华·海南农垦-胡椒价格指数

新华·海南农垦-槟榔价格指数

## ☆ 本期概要

天然橡胶：价格震荡上涨 预计短期将延续震荡走势

胡椒：价格微幅下跌 下游市场需求近期或将回暖

## 新华·海南农垦-天然橡胶系列价格指数周报

2020.4.27-5.8

### ☆ 指数简介

新华·海南农垦-天然橡胶系列价格指数分别是：

新华·海南农垦-标准胶（TSR20）价格指数

新华·海南农垦-混合胶（20#）价格指数

新华·海南农垦-浓乳价格指数

新华·海南农垦-天然胶乳价格指数

指数以2017年6月12日为基期，基点1000点，标准胶、混合胶样本选取STR20、SMR20和SIR20；浓乳样本选取浓缩乳胶，干胶含量60%以上；天然胶乳样本选取新鲜胶乳（折干）。样本区域覆盖海南、云南、泰国、印度尼西亚和马来西亚。标准胶、混合胶每工作日更新；浓乳、天然胶乳产季（5月-12月）每工作日更新。

### ☆ 本期概要

本期（2020.4.27-5.8，下同）天然橡胶各代表规格品均价及价格指数总体呈现震荡上行走势，预计近期天然橡胶价格或呈震荡走势。

# 新华·海南农垦-天然橡胶系列价格指数

2019.2.24-2020.5.8

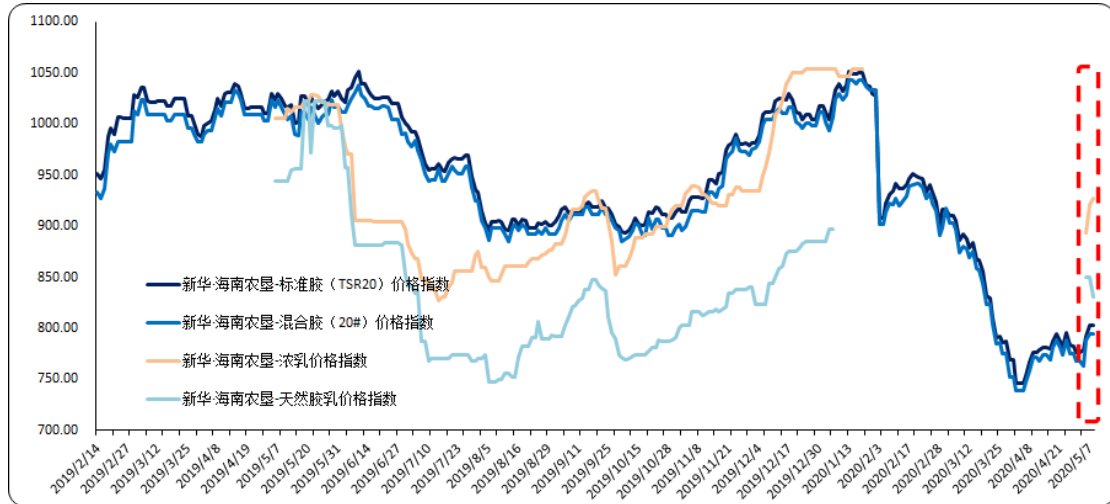


图1 新华·海南农垦-天然橡胶系列价格指数运行图

数据来源：新华指数

4月27日至5月8日，标准胶、混合胶价格指数整体呈震荡上行走势，浓乳和天然胶乳价格指数恢复报数<sup>1</sup>。截至8日，新华·海南农垦-标准胶(TSR20)价格指数报802.84点，较4月24日(下同)上涨2.43%；新华·海南农垦-混合胶(20#)价格指数报794.86点，上涨2.46%；新华·海南农垦-浓乳价格指数报926.79点；新华·海南农垦-天然胶乳价格指数报830.94点。

供给端，云南和海南产区小范围恢复割胶，预计5月下旬全面恢复割胶。海外方面，越南和泰国东北部已经开割，叠加国内库存较高，供应整体趋松。海外产地原料价格有所

<sup>1</sup> 由于国内产区浓乳和天然乳胶一般集中在每年5月-12月交易，故相应价格指数只在5月-12月更新。



上涨，截至 8 日，泰国杯胶价格为 28 泰铢/公斤，折 1095 美元/吨左右；胶水价格为 39 泰铢/公斤，印尼原料价格在 14300 印尼盾/公斤左右，折 1095 美元/吨左右。

需求端，欧美疫情导致国内轮胎企业外贸订单减少，叠加五一假期工厂停工，国内轮胎厂开工率明显回落。截至 5 月 7 日，山东地区轮胎企业全钢胎开工负荷为 53.50%，较前一周下跌 6.23 个百分点，同比下跌 15.88 个百分点；国内轮胎企业半钢胎开工负荷为 28.31%，较前一周下跌 24.25 个百分点，同比下跌 39.90 个百分点。

汽车方面，国内汽车行业复工复产正在逐步接近或达到正常水平。根据中汽协统计的重点汽车企业销量快报显示，4 月我国汽车行业销量预计完成 200 万辆，环比增长 39.8%，同比增长 0.9%。重卡方面，据第一商用车网统计数据显示，2020 年 4 月份，我国重卡市场销售各类车型 18 万辆，环比增长 50%，同比大幅增长 52%，刷新了全球重卡市场月销量的记录。1 月-4 月，累计销售各类重卡 45.41 万辆，比上年同期小幅增长 2%。

期货方面，下游需求数据利好，橡胶期货整体小幅上涨。截至 5 月 8 日，沪胶主力收盘价报 10310 元/吨，新加坡 SICOM TSR20 主力月 07 合约收于 113.4 美分/公斤，SICOM RSS3 近月 5 月合约收于 138.5 美分/公斤，日本 TOCOM 主力 9 月合约收于 150.9 日元/公斤。

综合分析，供给端步入5月中旬，海外和国内产区开割区域扩大，新胶供应也将逐渐增加。需求端，国内下游产业基本恢复，海外方面，尽管欧美地区计划复工，但受疫情影响复工进度或有所反复，整体需求难以迅速提升。综上所述，预计近期天然橡胶价格或维持震荡走势。

# 海南农垦天然橡胶各品种均价走势

2019.4.26-2020.5.8

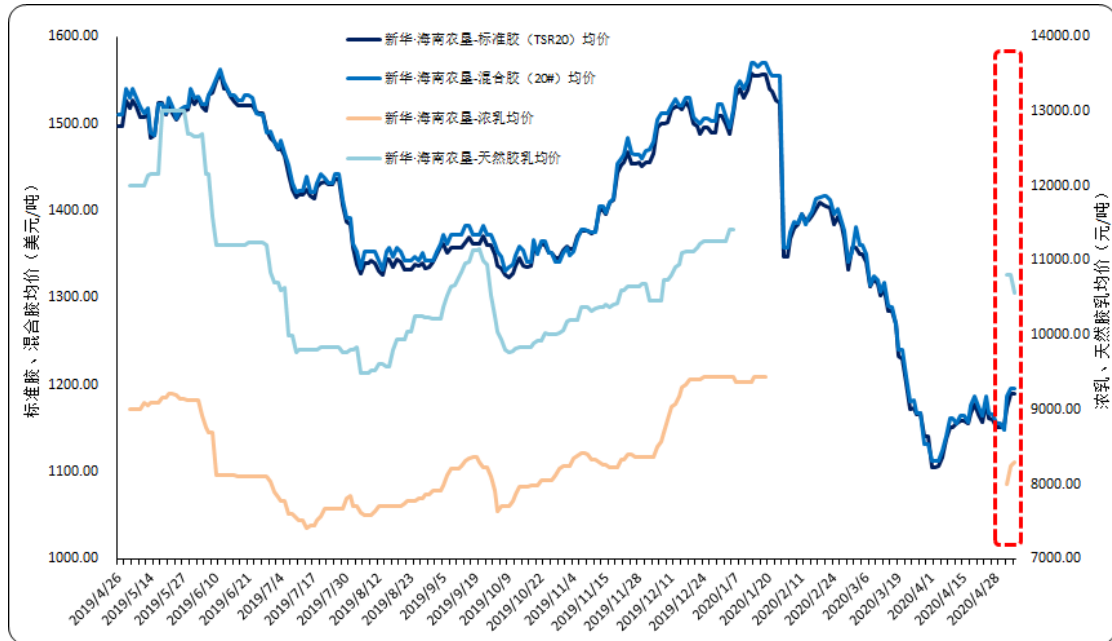


图2 新华·海南农垦-天然橡胶各品种均价走势图

数据来源：新华指数

价格方面，本期标准胶、混合胶和浓乳均价呈震荡上行走势，天然胶乳均价呈现小幅下行态势。标准胶（TSR20）均价在 1150.82-1190.14 美元/吨区间波动；混合胶（20#）均价在 1148.85-1196.15 美元/吨区间波动；浓乳均价在 8000.00-8300.00 元/吨区间波动；天然胶乳均价（折干）在 10562.50-10800.00 元/吨区间波动。

## 新华·海南农垦-天然橡胶各品种均价

2020.4.9-5.8

日期	标准胶 (TSR20) (美元/吨)	混合胶 (20#) (美元/吨)	浓乳 (元/吨)	天然胶乳 (元/吨)
2020/4/9	1151.53	1161.15		
2020/4/10	1151.53	1161.15		
2020/4/13	1155.16	1156.15		
2020/4/14	1158.21	1164.87		
2020/4/15	1158.21	1164.87		
2020/4/16	1155.75	1157.43		
2020/4/17	1167.90	1176.15		
2020/4/20	1177.53	1186.15		
2020/4/21	1166.48	1174.87		
2020/4/22	1157.53	1164.87		
2020/4/23	1179.03	1186.15		
2020/4/24	1161.88	1167.43		
2020/4/27	1159.55	1166.15		
2020/4/28	1151.50	1156.15		
2020/4/29	1150.82	1156.15		
2020/4/30	1153.82	1148.85		
2020/5/6	1174.14	1186.15	8000.00	10800.00
2020/5/7	1190.14	1196.15	8250.00	10800.00
2020/5/8	1190.14	1196.15	8300.00	10562.50

数据来源：新华指数



## 天然橡胶行业要闻

### ➤ 海关总署：4月中国进口橡胶同比降10.4%至49.9万吨

中国海关总署5月7日公布的数据显示，2020年4月中国进口天然及合成橡胶（含胶乳）合计49.9万吨，同比降10.4%。

2020年1月-4月中国进口天然及合成橡胶（含胶乳）共计215.8万吨，较2019年同期的212.7万吨增长1.4%。

来源：海关总署

### ➤ 疫情致德国4月新车销量下降61%

据外媒报道，由于德国政府为遏制新冠病毒疫情而采取了限制措施，导致汽车销售展厅关闭，今年4月德国新车销量下降了61%，至120,840辆。

4月20日，德国政府放松了商业限制，随后德国经销商重新启动了汽车销售工作。但是德国国际汽车制造商协会VDIK的总裁Reinhard Zirpel表示，展厅的重新开放并未对销量起到明显的促进作用。

Zirpel在一份声明中表示，4月份德国新车市场出现了“前所未有的市场崩盘”。由于疫情的不确定性，消费者对汽车产品的需求几乎全部消失。今年4月，其他欧洲重要市场

的情况甚至比德国更为糟糕。意大利新车销量下跌了 98%，  
英国下跌了 97%。

# 新华·海南农垦-胡椒价格指数周报

## 2020.5.4-5.7

### ☆ 指数简介

新华·海南农垦-胡椒价格指数，由中国经济信息社与海南农垦集团共同编制并发布。根据编制规则，指数以2017年10月2日为基期，基点100点，样本选定为“流水椒”。指数每周一、四更新。

### ☆ 本期概要

本期（2020.5.4-5.7，下同）新华·海南农垦-胡椒价格指数微幅下跌。各主产市县收购价格涨跌走势不一。目前产地白胡椒收购量较低，但近期下游需求有望回暖，预计短期内白胡椒收购价格或将止跌回升。

## 新华·海南农垦-胡椒价格指数走势

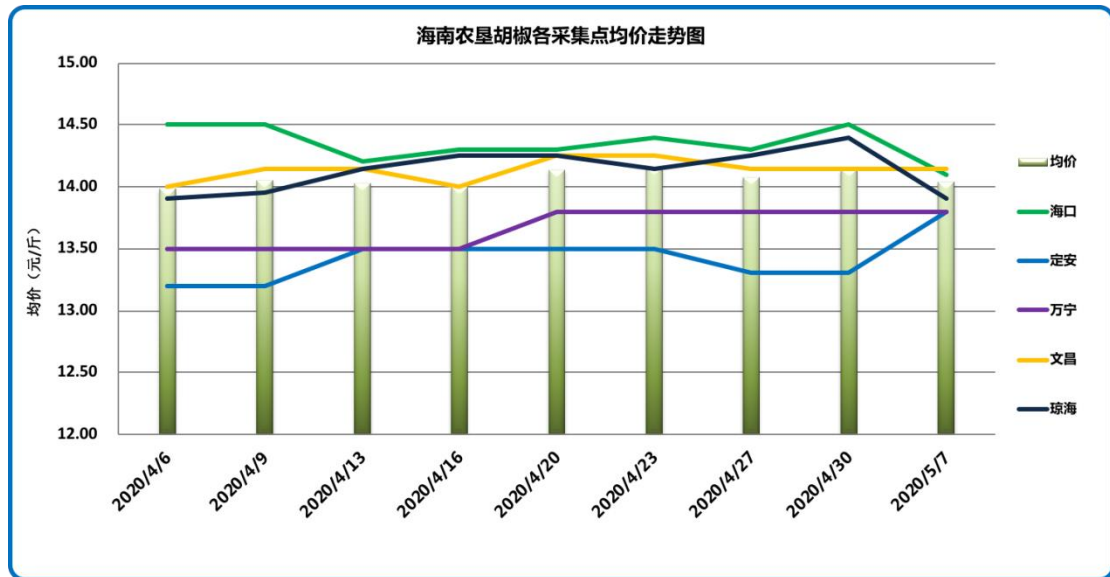
2019.1.3-2020.5.7



数据来源: 新华指数

本期胡椒价格指数呈微幅下跌走势。截至5月7日, 新华·海南农垦-胡椒价格指数报61.55点, 周环比下跌0.46点, 跌幅0.74%; 较基期下跌38.45点, 跌幅38.45%。

## 胡椒各采集点均价走势 2020.4.6-5.7



数据来源：新华指数

5月7日，各采集点加权均价为14.04元/斤，周环比下跌0.11元/斤，各主产市县白胡椒收购价格涨跌互现。具体来看，各采集点均价自高至低排序依次为文昌14.15元/斤、海口14.10元/斤、琼海13.90元/斤、万宁以及定安均为13.80元/斤。涨跌幅方面，定安采集点均价周环比上涨3.76%；万宁与文昌均价保持不变；海口下跌2.76%；琼海下跌3.47%。



## 胡椒各采集点流水椒加权均价表 (元/斤)

2019.8.29-2020.5.7

日期	均价	日期	均价
2019/8/29	16.11	2019/12/19	14.74
2019/9/2	16.11	2019/12/23	14.65
2019/9/5	16.16	2019/12/26	14.54
2019/9/9	16.24	2019/12/30	14.34
2019/9/12	16.10	2020/1/2	14.29
2019/9/16	16.04	2020/1/6	14.06
2019/9/19	16.02	2020/1/9	14.03
2019/9/23	15.83	2020/1/13	14.07
2019/9/26	15.71	2020/1/16	14.02
2019/10/8	15.59	2020/1/20	13.97
2019/10/10	15.48	2020/2/27	13.89
2019/10/14	15.56	2020/3/2	13.81
2019/10/17	15.54	2020/3/5	13.79
2019/10/21	15.41	2020/3/9	13.89
2019/10/24	15.32	2020/3/12	13.77
2019/10/28	15.22	2020/3/16	13.86
2019/10/31	15.18	2020/3/19	14.02
2019/11/4	15.12	2020/3/23	14.04
2019/11/7	14.83	2020/3/26	13.99
2019/11/11	14.82	2020/3/30	13.87
2019/11/14	14.77	2020/4/2	13.93
2019/11/18	14.83	2020/4/6	13.98
2019/11/21	14.90	2020/4/9	14.05
2019/11/25	14.83	2020/4/13	14.03
2019/11/28	14.68	2020/4/16	14.00
2019/12/2	14.69	2020/4/20	14.14
2019/12/5	14.80	2020/4/23	14.15
2019/12/9	14.70	2020/4/27	14.07
2019/12/12	14.71	2020/4/30	14.14
2019/12/16	14.65	2020/5/7	14.04

注：以上数据均保留两位小数

## 国内外胡椒港口离岸价与产地及下游市场

【国内外胡椒港口离岸价】本期，国内外白胡椒果港口离岸价格涨跌走势不一。截至5月8日，印尼白胡椒离岸价报3448美元/吨，周环比上涨1.00%；越南离岸价报3160美元/吨，周环比上涨1.50%；海南离岸价报4450美元/吨，周环比下跌0.56%；同期美元对人民币汇率微涨约0.18%。

【产地及下游市场】目前白胡椒产地收购价格处于低位，农户售卖意愿较低，收购规模较小，下游餐饮及调味品企业暂无采购订单，但据胡椒农场相关人士消息，本月中旬下游胡椒采购订单或出现回暖；国内大型中药材批发市场白胡椒关注度尚可，行情整体稳定。在下游市场需求出现反弹的预期下，近期白胡椒收购均价或将有所回升。

### ◆ 近期国际白胡椒部分贸易港口的离岸价格表（美元/吨）

日期	蒙托克港	胡志明市	海口市
2020/4/27	3319	3060	4475
2020/4/28	3341	3060	4475
2020/4/29	3357	3060	4475
2020/4/30	3414	3060	4475
2020/5/4	3433	3110	4450
2020/5/5	3426	3110	4450
2020/5/6	3421	3110	4450
2020/5/7	-	3160	4450
2020/5/8	3448	3160	4450

数据来源：国际胡椒联合会（IPC）

## 免责声明

中国经济信息社是新华社专业承担经济信息服务业务的直属机构，宗旨是“发展信息事业，服务国家战略”。新华指数隶属于中国经济信息社，负责开发、管理和运维新华社旗下全部指数和指数衍生产品，是国内第一家综合性指数研究、发布、推广及运营的专业部门。

本报告由中国经济信息社与海南省农垦投资控股集团（简称海垦控股集团）共同编制并发布。编制者对本报告取自公开来源信息的准确性和完整性不作任何保证。本报告所载的资料、意见及推测仅反映本报告最初出具日的观点和判断。

在不同时期，或因使用不同假设和标准，采用不同观点和分析方法，致使中国经济信息社与海垦控股集团发出与本报告所载意见、评估及预测不一致的研究报告，对此中经社与海垦控股集团可不发出特别通知。

在任何情况下，本报告中的信息或所表述的意见并不构成对任何人的投资建议，也没有考虑到客户特殊的投资目标、财务状况或需求。客户应考虑本报告中的任何意见或建议是否符合其特定状况。

若有必要应寻求专家意见。本报告所载的资料、工具、意见及推测仅供参考。

本报告版权为中国经济信息社与海垦控股集团共同所有。未经双方书面同意，任何机构和个人不得以任何形式翻版、复制、发布、转发或引用本报告的任何部分。如征得双方同意进行引用、刊发的，需在允许的范围内使用，并注明出处为“中国经济信息社”和“海南省农垦投资控股集团”，且不得对本报告进行任何有悖原意的引用、删节和修改。若中国经济信息社与海垦控股集团以外的机构向其客户发放本报告，则由该机构独自为此发送行为负责，中国经济信息社与海垦控股集团对此等行为不承担任何责任。本报告同时不构成中国经济信息社与海垦控股集团向发送本报告的机构之客户提供的投资建议。

如未经中国经济信息社与海垦控股集团授权，私自转载或者转发本报告，所引起的一切后果及法律责任由私自转载或转发者承担。中国经济信息社与海垦控股集团将保留随时追究其法律责任的权利。



中国经济信息社  
CHINA ECONOMIC INFORMATION SERVICE



### 联系方式

作者：张文杰 数据校审：高铭、陈嘉、田洪筱

编辑：孔张屏 审核：白卫涛

联系方式：010-88053842

邮箱：zhangwj747@163.com

地址：北京市西城区宣武门外大街甲1号环球财  
讯中心A座



新华指数  
Xinhua Indices



# 新华·海南农垦 系列价格指数周报

