



新华指数
Xinhua Indices

周报



新华-中国香蕉系列 价格指数



2020.5.4-5.10



中国经济信息社
CHINA ECONOMIC INFORMATION SERVICE

☆ 指数简介

新华-中国香蕉系列价格指数¹，包括“新华-中国香蕉产地价格指数”“新华-中国（海南）皇帝蕉产地价格指数”“新华-香蕉销地批发价格指数”“新华-进口香蕉价格指数”四组分指数，是在对全国香蕉主产区、主销区、主要港口开展监测的基础上，经科学方法计算得到。

新华-中国香蕉产地价格指数，基期为 2017 年 7 月 3 日，基点设为 100 点。采集海南、广西、云南、广东、福建五大国内香蕉主产区的地头交易价格。每两日进行一次价格数据更新。

新华-中国（海南）皇帝蕉产地价格指数，基期为 2016 年 11 月 7 日，基点设为 1000 点。采集海南省六个皇帝蕉主产区县一、二、三等品的皇帝蕉地头交易价格。每两日进行一次价格数据更新。

新华-香蕉销地批发价格指数，基期为 2018 年 8 月 13 日，基点设为 100 点。采集国内七大分区主要销地批发市场

¹新华-中国香蕉系列价格指数由中国经济信息社和海南澄迈县人民政府联合编制，旨在监测我国香蕉产地、销地市场运行状况及其发展趋势，打造行业的晴雨表、风向标和避雷针。该系列价格指数通过中国金融信息网、新华财经客户端等渠道定期向社会公布。

批发价格。每日进行一次价格数据更新。

新华-进口香蕉价格指数，基期为 2018 年 10 月 23 日，基点设为 1000 点。采集上海港、大连港两大港口，涵盖菲律宾香蕉、南美香蕉、越南香蕉，涉及 A4/5/6、A/7/8/9、ACL、B4/5/6、B/7/8/9 和 BCL 六种品级规格的箱装进口香蕉批发价格。每周进行一次价格数据更新。



☆ 本期概要

截至5月8日，中国香蕉产地价格指数报118.45点，较上期末下跌4.52%。福建产区均价均较前一周大幅下跌，海南产区均价较前一周小幅下跌。

上周，新华-中国（海南）皇帝蕉产地价格指数大幅下跌、新华-进口香蕉价格指数有较大幅度下跌、新华-香蕉销地批发价格指数小幅下跌。

☆ 产业新闻摘要²

国际产业新闻

- 一季度厄瓜多尔香蕉出口增加
- 太平洋沿岸农产品公司：着力减少香蕉出口供应链中的食品浪费
- 厄瓜多尔：由于新冠病毒香蕉出口商反对制定关税
- 巴拉圭香蕉生产商在适应新形势
- 在疫情影响下菲律宾-韩国继续推进自由贸易协定

²新闻来源：中国经济信息社新华指数事业部综合整理
详情请见“附录1：产业新闻详情”。



☆ 新华-香蕉产地价格指数

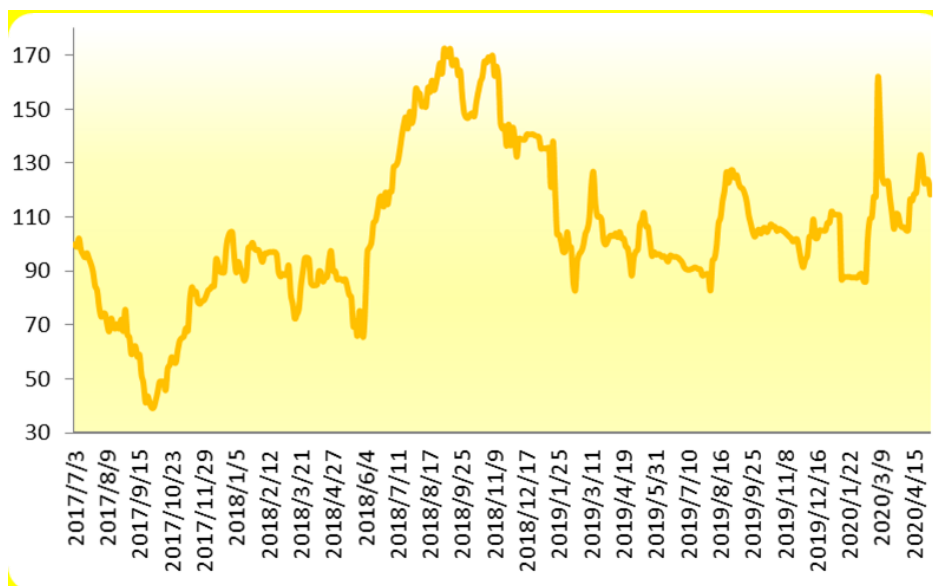


图 1：新华-香蕉产地价格指数

图片来源：中国经济信息社新华指数事业部

2020年5月8日，新华-中国香蕉产地价格指数报118.45点，较4月29日下跌5.61点，跌幅4.52%；较基期上涨18.45点，涨幅18.45%。上周，中国香蕉产地价格指数小幅下跌。

其中广西产区指数、海南产区指数、云南产区指数、福建产区指数、广东产区指数分别报125.55点、130.33点、82.17点、185.71点、164.06点。

上周（2020.5.6-5.8），福建产区统货均价约为1.40

元/斤，较前一周下跌 12.50%，海南产区统货均价约为 1.75 元/斤，较前一周下跌 3.98%。福建产区均价均较前一周大幅下跌，海南产区均价均较前一周小幅下跌。



☆ 新华-中国（海南）皇帝蕉产地价格指数

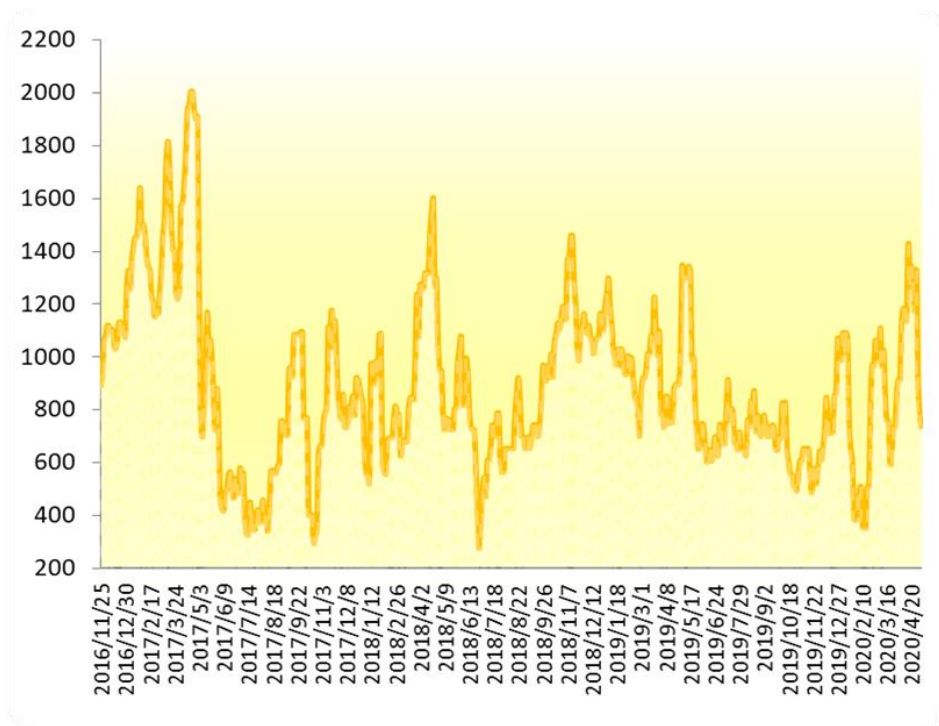


图 2：新华-中国（海南）皇帝蕉产地价格指数

图片来源：中国经济信息社新华指数事业部

2020年5月8日，新华-中国（海南）皇帝蕉产地价格指数报736.23点，较年4月29日下跌187.28点，跌幅20.28%；较基期下跌263.77点，跌幅为26.38%。上周，海南皇帝蕉产地价格指数大幅下跌。



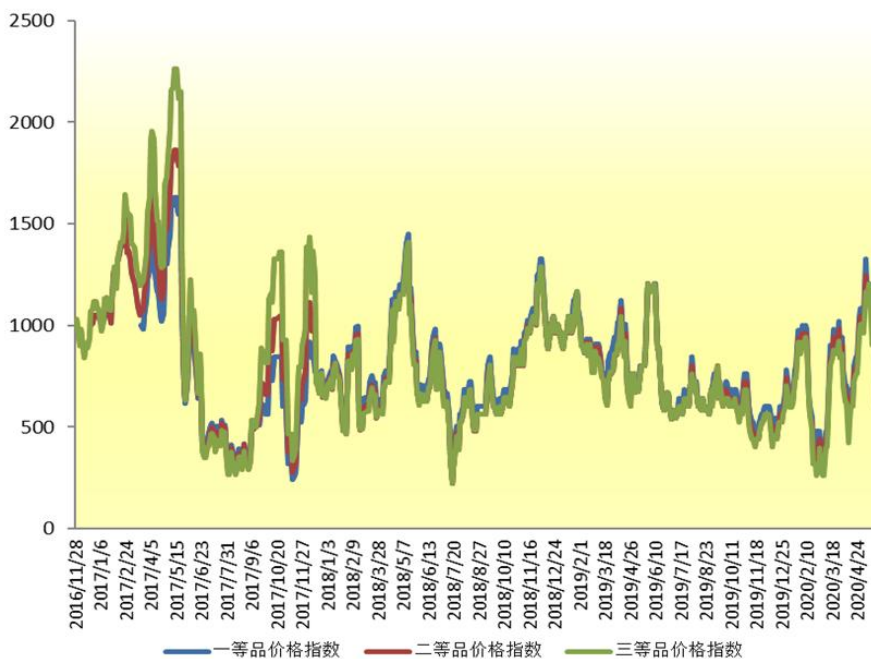


图 3：新华-海南皇帝蕉一、二、三等品价格指数

图片来源：中国经济信息社新华指数事业部

2020年5月8日，海南省皇帝蕉一等品价格指数报682.66点，较4月29日下跌160.63点，跌幅19.05%；较基期下跌317.34点，跌幅31.73%。

海南省皇帝蕉二等品价格指数报642.50点，较4月29日下跌160.63点，跌幅20.00%；较基期下跌357.50点，跌幅35.75%；三等品价格指数报602.34点，较4月29日下跌200.78点，跌幅25.00%；较基期下跌397.66点，跌幅39.77%。



从采集点来看,上周澄迈县产地皇帝蕉一等品成交价均价为 1.75 元/斤,较上期下跌 31.37%;皇帝蕉二等品成交均价为 1.65 元/斤,较上期下跌 32.65%。

乐东黎族自治县产地皇帝蕉一等品成交价均价为 1.75 元/斤,较上期下跌 31.37%;皇帝蕉二等品成交均价为 1.65 元/斤,较上期下跌 32.65%。



☆ 新华-香蕉销地批发价格指数



图 4：新华-香蕉销地批发价格指数

图片来源：中国经济信息社新华指数事业部

2020年5月8日，新华-香蕉销地批发价格指数报113.56点，较5月1日下跌4.30点，跌幅为3.64%；较基期上涨13.56点，涨幅为13.56%。上周，香蕉销地批发价格指数小幅下跌。

从采集点来看，上周北京销地批发均价为2.96元/斤，较上期下跌9.47%；天津销地批发均价为2.84元/斤，较上期上涨1.40%；成都销地批发均价为3.04元/斤，较上期下跌3.28%。



☆ 新华-进口香蕉价格指数

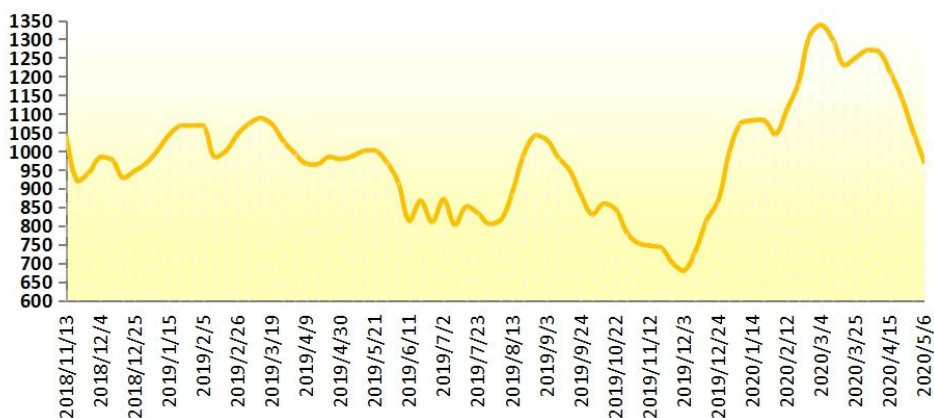


图 5：新华-进口香蕉价格指数

图片来源：中国经济信息社新华指数事业部

2020年5月6日，新华-进口香蕉价格指数报971.86点，较2020年4月29日下跌83.51点，跌幅7.91%，较基期下跌28.14点，跌幅为2.81%。上周，进口香蕉价格指数有较大幅度下跌。



☆ 附录 1：产业新闻详情

➤ 国际产业新闻

一季度厄瓜多尔香蕉出口增加

根据厄瓜多尔香蕉出口商协会提供的数据，2020 年第一季度，厄瓜多尔香蕉出口 104731409 箱，比 2019 年同期增长 9.92%。

该机构公布的一份报告显示，香蕉出口增长最快的目的地是中东，增幅为 30.04%。历史上，运往该地区的大部分水果都运往伊朗、伊拉克和叙利亚。土耳其 2 月份香蕉净进口增长 50%。

2019 年，欧盟减少了厄瓜多尔香蕉的消费。然而，根据欧洲统计局的数据，在 2020 年，水果在该地区的数量增加了 13.23%。事实上，根据厄瓜多尔香蕉出口商协会的报告，厄瓜多尔向欧盟运送了近 500 万箱香蕉，同比增长 16.92%。

俄罗斯进口香蕉约 100 万箱，同比增长 4.37%。今年 2 月，俄罗斯进口的香蕉 98%来自厄瓜多尔。

与此同时，美国和中国的购买量分别减少了 5.51%和 6%。据出口商称，这一下降是两国冠状病毒影响的结果。

资料来源：mundomaritimo.cl

发布日期：5/6/2020

太平洋沿岸农产品公司：着力减少香蕉出口供应链中的食品浪费

2020 年 4 月，太平洋沿岸农产品公司启动了一个创新的研究项目，以有效地提高香蕉质量和减少浪费。重要的是，他们希望为消费者提供更好的产品。

太平洋沿岸农产品公司是澳大利亚昆士兰北部六个有机和“生态”



卡文迪什香蕉种植者的合作社。除了供应国内市场外，他们还空运水果到亚洲高端超市。当水果到达时过熟或过冷，代表着收入和声誉的重大损失时，这些货物就会降级。太平洋沿岸农产品公司主管弗兰克·西亚卡表示，“不可预测的到货质量是澳大利亚有机香蕉出口市场增长的真正障碍。”

太平洋沿岸农产品公司与昆士兰农业和渔业部、澳大利亚食品冷链理事会和反食品浪费合作研究中心合作，通过供应链监测和改进项目解决这一问题。

该项目将使用业界领先的远程监控技术，记录装运处理温度并跟踪装运移动，以确定水果质量损失的发生方式、时间和地点。对这些数据进行分析，以便太平洋沿岸农产品公司能够通过保持冷链完整性来改善整个香蕉供应链，减少水果质量损失和浪费。

该项目还将开发一个决策支持工具，根据香蕉对装运条件不可避免的变化的反应，为处理和营销决策提供信息。昆士兰农业和渔业部园艺研究所的穆罕默德·索希尔·马扎尔博士说：“这个决策支持工具将使用一个数学模型来预测水果的质量、浪费和保质期。”

该项目将提供有针对性的供应链改进战略和资源，旨在减少澳大利亚出口和国内香蕉供应链中的浪费。效益成本分析将有助于香蕉种植者及其供应链合作伙伴权衡采用监测方法的潜在效益。

抗击食物浪费组织首席执行官史蒂文·拉皮奇博士说：“这个项目的目标是将香蕉出口损失减少 5 倍，这对相关公司和行业都是非常令人兴奋的。”

资料来源：

<https://www.freshplaza.com/article/9214306/focusing-on-reducing-food-losses-in-the-export-banana-supply-chain/>

发布日期：5/6/2020



厄瓜多尔：由于新冠病毒香蕉出口商反对制定关税

5月4日，厄瓜多尔国民议会将举行人道主义支持法草案的首次辩论，该草案根据健康危机造成的现状提出了特殊贡献，并对2019年利润超过100万美元的公司征收5%的税收。

厄瓜多尔出口商联合会汇集了该国主要出口公司，在5月1日发表的一份声明中宣布不同意该倡议。由于税收简化和累进法，这一部门已经不得不支付7000万美元，再支付一笔捐款将不允许他们拥有维持就业的流动资金。

香蕉销售和出口协会执行主任理查德·萨拉泽表示，香蕉行业需要流动性和激励措施，而不是增加税收，以便能够继续创造就业和外汇，维持美元化。

在全体会议的第一次辩论中，来自帕查库蒂克的立法者埃德·佩尼亚菲勒提出了对自然和法律公司资产的独特贡献，利润在100万至1000万美元之间的公司贡献1%，利润在1亿美元以上的公司贡献3%。

第一次辩论中提出的意见将由负责这一问题的经济发展委员会收集和使用，以便在第二次即最后一次辩论中向全体会议提出这一问题的报告。

资料来源：elcomercio.com

发布日期：5/5/2020

巴拉圭香蕉生产商在适应新形势

巴拉圭全国香蕉竞争力部门发表声明，要求香蕉生产商、采集商和香蕉包装设施和催熟室的所有者尽全力工作，使香蕉物流和销售链继续符合当前的要求标准。

他们提醒该部门采取公共卫生和社会福利部规定的最大限度的预防措施和保健措施，包括控制人们进入场所时的体温，对进出场所的车辆和鞋类进行消毒，有一个可以让人们用水、肥皂和一次性毛巾

洗手的地方，当他们进出这里的时候。

巴拉圭全国香蕉竞争力部门建议连锁店成员增加来购物沙龙洗手的员工和顾客的频率。他们还提醒人们不要用亲吻、拥抱或握手来问候别人。

此外，他们重申，接触面应经常消毒，人们应永久正确佩戴口罩，避免接触口鼻眼，咳嗽或打喷嚏时用手肘捂住口鼻，避免共用餐具、眼镜等个人物品。

关于目前的商业活动，巴拉圭全国香蕉竞争力部门的总协调员雨果·佛朗哥说，他们继续在当地市场销售，因为阿根廷市场目前供应量很大。

资料来源：lanacion.com.py

发布日期：5/5/2020

在疫情影响下菲律宾韩国继续推进自由贸易协定

菲律宾政府正在推进与韩国缔结自由贸易协定的谈判，但受冠状病毒影响，该贸易协定的定稿已被移至11月。

菲律宾和韩国之间的自由贸易协定谈判照常进行，尽管考虑到目前的危机，他们最近采取了不同的路线。这一次，谈判代表们通过视频会议进行轮番讨论。

贸易部长洛佩兹对《商业镜报》表示，菲律宾和韩国谈判小组上周通过Zoom举行了一次视频会议，这是一个视频和音频会议、聊天和网络研讨会的在线平台，以便继续审议贸易协议中有关市场准入的条款。

洛佩兹在谈到与韩国的自由贸易协定谈判时说：“谈判正在进行中。”“我们上周一刚刚就自由贸易协定问题与韩国贸易部长举行了一次放大会议。”“尽管最终确定的时间（现在）已移至11月之前。”



这是自贸协定第三次推迟缔结。马尼拉和首尔之间的自由贸易谈判始于去年 6 月，当时的谈判代表们在各自负责人的乐观情绪的鼓舞下，正计划在 11 月前拿出一套方案。

根据与韩国签订的自由贸易协定，菲律宾正在推动降低（如果不是取消）农产品特别是香蕉的关税税率。韩国对香蕉出口征收 30% 的关税，与中美洲国家和越南的香蕉出口相比，菲律宾的香蕉出口竞争力较弱。秘鲁的香蕉目前在韩国实行零税率，中美洲和越南的香蕉到 2021 年和 2024 年将分别享受类似的优惠待遇。

资料来源：

<https://www.freshplaza.com/article/9213573/philippines-south-korea-free-trade-agreement-moves-on-despite-virus/>

发布日期：5/4/2020



☆ 附录 2：香蕉均价表

2020.4.8-5.8 香蕉产地价格均价表 (单位：元/斤)

日期	广西	海南	云南	福建	广东
2020/4/8	1.68	-	1.50	1.40	-
2020/4/10	1.68	1.83	1.50	1.40	-
2020/4/13	-	1.83	1.50	1.33	-
2020/4/15	-	1.82	1.60	1.33	-
2020/4/17	-	1.81	1.60	1.5	-
2020/4/20	-	1.94	1.72	1.5	-
2020/4/22	-	2.13	1.72	1.5	-
2020/4/24	-	2.06	1.70	1.6	-
2020/4/27	-	1.83	1.70	1.6	-
2020/4/29	-	1.82	1.77	1.6	-
2020/5/6	-	1.82	1.77	1.5	-
2020/5/8	-	1.68	1.77	1.3	-

注：广西、广东产区走量较少暂无数据采集。



2020.4.8-5.8 海南皇帝蕉均价表 (单位: 元/斤)

日期	澄迈		乐东	
	一等品	二等品	一等品	二等品
2020/4/8	2.7	2.6	2.7	2.6
2020/4/10	2.7	2.6	2.7	2.6
2020/4/13	2.6	2.5	2.6	2.5
2020/4/15	3.3	3.1	3.3	3.1
2020/4/17	3	2.9	3	2.9
2020/4/20	3	3	3	3
2020/4/22	2.9	2.8	2.9	2.8
2020/4/24	2.7	2.5	2.8	2.6
2020/4/27	3	2.9	3	2.9
2020/4/29	2.1	2	2.1	2
2020/5/6	1.8	1.7	1.8	1.7
2020/5/8	1.7	1.6	1.7	1.6



免责声明

新华指数作为中经社四大战略性重点产品，负责开发、管理和运维新华社旗下全部指数和指数衍生品，是国内第一家综合性指数研究、发布、推广及运营的专业机构。

本报告由中国经济信息社指数中心与澄迈县政府共同编制并发布。编制者对本报告取自公开来源信息的准确性和完整性不作任何保证。本报告所载的资料、意见及推测仅反映本报告最初出具日的观点和判断。

在不同时期，或因使用不同假设和标准，采用不同观点和分析方法，致使中国经济信息社与澄迈县政府发出与本报告所载意见、评估及预测不一致的研究报告，对此中经社与澄迈县政府可不发出特别通知。

在任何情况下，本报告中的信息或所表述的意见并不构成对任何人的投资建议，也没有考虑到客户特殊的投资目标、财务状况或需求。客户应考虑本报告中的任何意见或建议是否符合其特定状况。

若有必要应寻求专家意见。本报告所载的资料、工具、意见及推测仅供参考。

本报告版权为中国经济信息社与澄迈县政府共同所有。未经中国经济信息社与澄迈县政府书面同意，任何机构和个人不得以任何形式翻版、复制、发布、转发或引用本报告的任何部分。如征得中国经济信息社与澄迈县政府同意进行引用、刊发的，需在允许的范围内使用，并注明出处为“中国经济信息社”和“澄迈县政府”，且不得对本报告进行任何有悖原意的引用、删节和修改。若中国经济信息社与澄迈县政府以外的机构向其客户发放本报告，则由该机构独自为此发送行为负责，中国经济信息社与澄迈县政府对此等行为不承担任何责任。本报告同时不构成中国经济信息社与澄迈县政府向发送本报告的机构之客户提供的投资建议。

如未经中国经济信息社与澄迈县政府授权，私自转载或者转发本报告，所引起的一切后果及法律责任由私自转载或转发者承担。中国经济信息社与澄迈县政府将保留随时追究其法律责任的权利。





中国经济信息社
CHINA ECONOMIC INFORMATION SERVICE

联系方式

中国经济信息社

作者：李伯霖 汪伟坚

数据校审：高铭 陈嘉 田洪筱 编辑：孔张屏 审核：白卫涛

电话：010-88051684

邮箱：maopizai@sina.com

联系地址：北京市西城区宣武门外大街甲1号
环球财讯中心A座15层

周报



新华指数
Xinhua Indices

