



新华指数
Xinhua Indices



第 68 期

新华·海南农垦 系列价格指数周报

2020. 5. 11- 2020. 5. 15



中国经济信息社
CHINA ECONOMIC INFORMATION SERVICE



新华·海南农垦-系列价格指数周报

2020.5.11-5.15

☆ 指数简介

新华·海南农垦-系列价格指数，由新华社中国经济信息社与海南省农垦投资控股集团共同编制并发布，目前已发布6支指数：

新华·海南农垦-标准胶（TSR20）价格指数

新华·海南农垦-混合胶（20#）价格指数

新华·海南农垦-浓乳价格指数

新华·海南农垦-天然胶乳价格指数

新华·海南农垦-胡椒价格指数

新华·海南农垦-槟榔价格指数

☆ 本期概要

天然橡胶：价格震荡下行 预计短期将延续震荡走势

胡椒：价格微幅下跌 预计短期内仍将处于低位运行

新华·海南农垦-天然橡胶系列价格指数周报

2020.5.11-5.15

☆ 指数简介

新华·海南农垦-天然橡胶系列价格指数分别是：

新华·海南农垦-标准胶（TSR20）价格指数

新华·海南农垦-混合胶（20#）价格指数

新华·海南农垦-浓乳价格指数

新华·海南农垦-天然胶乳价格指数

指数以2017年6月12日为基期，基点1000点，标准胶、混合胶样本选取STR20、SMR20和SIR20；浓乳样本选取浓缩乳胶，干胶含量60%以上；天然胶乳样本选取新鲜胶乳（折干）。样本区域覆盖海南、云南、泰国、印度尼西亚和马来西亚。标准胶、混合胶每工作日更新；浓乳、天然胶乳产季（5月-12月）每工作日更新。

☆ 本期概要

本期（2020.5.11-5.15，下同）天然橡胶各代表规格品均价及价格指数总体呈现震荡下行走势，预计近期天然橡胶价格或呈震荡走势。

新华·海南农垦-天然橡胶系列价格指数

2019.2.24-2020.5.15

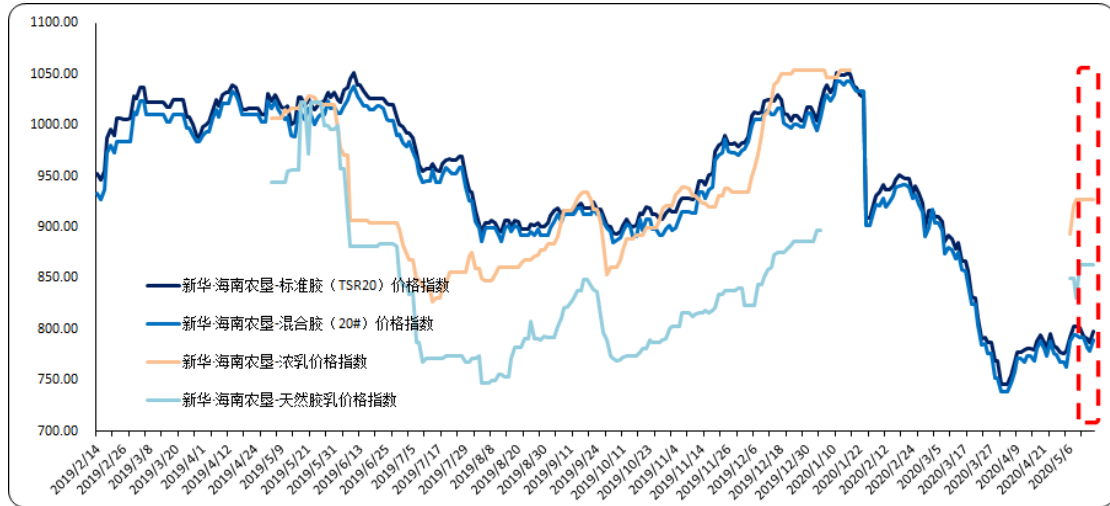


图1 新华·海南农垦-天然橡胶系列价格指数运行图

数据来源：新华指数

5月11日至5月15日，标准胶、混合胶价格指数整体呈震荡下行走势，浓乳价格指数保持平稳走势，天然胶乳价格指数呈小幅上行走势¹。截至15日，新华·海南农垦-标准胶（TSR20）价格指数报797.62点，周环比跌幅0.65%；新华·海南农垦-混合胶（20#）价格指数报789.07点，周环比跌幅0.73%；新华·海南农垦-浓乳价格指数报926.79点，较上周保持不变；新华·海南农垦-天然胶乳价格指数报863.39点，周环比涨幅3.91%。

供应端，国内云南、海南地区开割，因胶价低迷，胶农割胶情绪不高，现阶段天然橡胶产量有限；海外方面，泰国、

¹ 由于国内产区浓乳和天然乳胶一般集中在每年5月-12月交易，故相应价格指数只在5月-12月更新。

越南部分地区已经恢复割胶，叠加国内库存较高，供应整体偏松。海外产地原料价格方面，截至 15 日，泰国杯胶价格为 28 泰铢/公斤，折 1105 美元/吨左右；印尼原料价格在 13500 印尼盾/公斤左右，折 1060 美元/吨左右。

需求端，汽车销售改善，轮胎需求增加，轮胎厂开工率回升明显。截至 5 月 14 日，山东地区轮胎企业全钢胎开工负荷为 62.78%，较前一周上涨 9.28 个百分点，同比下跌 12.51 个百分点；国内轮胎企业半钢胎开工负荷为 60.19%，较前一周上涨 31.88 个百分点，同比下跌 11.42 个百分点。

汽车方面，根据乘联会数据，5 月第一周（1-10 日）零售走势平稳，日均零售 3.2 万辆，同比下降 7%。

期货方面，由于近期国际油价震荡波及部分大宗商品价格，橡胶期货整体呈现震荡走势。截至 5 月 15 日，沪胶主力收盘价报 10230 元/吨，新加坡 SICOM TSR20 主力月 07 合约收于 114.2 美分/公斤，SICOM RSS3 近月 5 月合约收于 136.5 美分/公斤，日本 TOCOM 主力 9 月合约收于 152.1 日元/公斤。

综合分析，供给端，步入 5 月下旬，海外和国内产区开割区域扩大，新胶供应量也将进一步提升。需求端，国内下游产业基本恢复，但世界汽车市场受疫情影响表现较为低迷，从汽车销售主力国家看，2020 年一季度世界汽车市场下滑了

约 27%。叠加各国复工进度反复，天然橡胶需求难以迅速提升。综上所述，预计近期天然橡胶价格或维持震荡走势。

海南农垦天然橡胶各品种均价走势

2019.4.26-2020.5.15

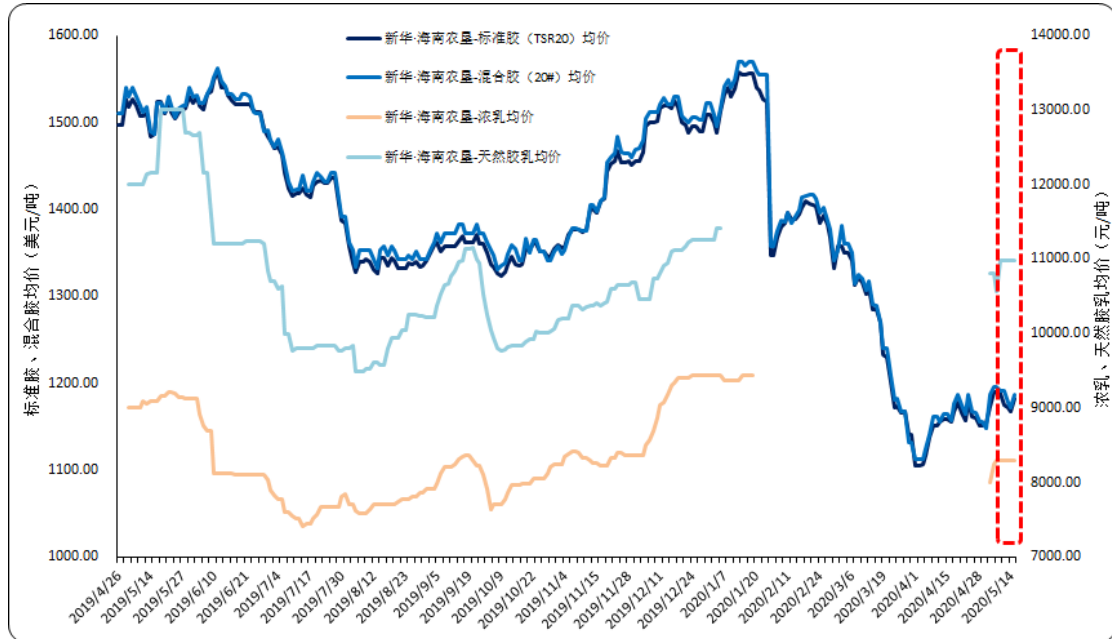


图2 新华·海南农垦-天然橡胶各品种均价走势图

数据来源：新华指数

价格方面，本期标准胶、混合胶均价²呈震荡下行走势，浓乳均价呈平稳走势，天然胶乳均价呈现小幅上行态势。标准胶（TSR20）均价在 1167.37-1188.19 美元/吨区间波动；混合胶（20#）均价在 1172.43-1191.15 美元/吨区间波动；浓乳均价在 8300.00 元/吨；天然胶乳均价（折干）保持在 10975.00 元/吨。

² 每日均价

新华·海南农垦-天然橡胶各品种均价

2020.4.16-5.15

日期	标准胶 (TSR20) (美元/吨)	混合胶 (20#) (美元/吨)	浓乳 (元/吨)	天然胶乳 (元/吨)
2020/4/16	1155.75	1157.43		
2020/4/17	1167.90	1176.15		
2020/4/20	1177.53	1186.15		
2020/4/21	1166.48	1174.87		
2020/4/22	1157.53	1164.87		
2020/4/23	1179.03	1186.15		
2020/4/24	1161.88	1167.43		
2020/4/27	1159.55	1166.15		
2020/4/28	1151.50	1156.15		
2020/4/29	1150.82	1156.15		
2020/4/30	1153.82	1148.85		
2020/5/6	1174.14	1186.15	8000.00	10800.00
2020/5/7	1190.14	1196.15	8250.00	10800.00
2020/5/8	1190.14	1196.15	8300.00	10562.50
2020/5/11	1188.19	1191.15	8300.00	10975.00
2020/5/12	1175.19	1191.15	8300.00	10975.00
2020/5/13	1172.37	1177.43	8300.00	10975.00
2020/5/14	1167.37	1172.43	8300.00	10975.00
2020/5/15	1182.37	1187.43	8300.00	10975.00

数据来源：新华指数

天然橡胶行业要闻

➤ 固铂轮胎将于 6 月 15 日重开英国工厂

固铂轮胎橡胶公司（Cooper Tire&Rubber Co.）计划在 6 月 15 日之前，重新启动位于英国梅尔克沙姆（Melksham）的摩托车和赛车轮胎工厂的生产，该工厂自 3 月下旬以来一直处于闲置状态。

固铂称，总部位于梅尔克舍姆的固铂轮胎欧洲公司计划在 6 月的前几周开始重新开放工厂，以准备在月中旬之前恢复生产。

来源：中国橡胶信息贸易网

➤ 中汽协：结束 21 个月连降，4 月汽车销量同比增长 4.4%

5 月 11 日，中国汽车工业协会发布数据显示，我国汽车产销 4 月分别达到 210.2 万辆和 207 万辆，同比增长 2.3% 和 4.4%，结束 21 个月连降。具体来看，商用车表现最为突出，产销创历史新高；乘用车持续下降，不过降幅收窄明显；新能源汽车仍未走出低谷，同比下滑 26.5%。

来源：中汽协

新华·海南农垦-胡椒价格指数周报

2020.5.11-5.14

☆ 指数简介

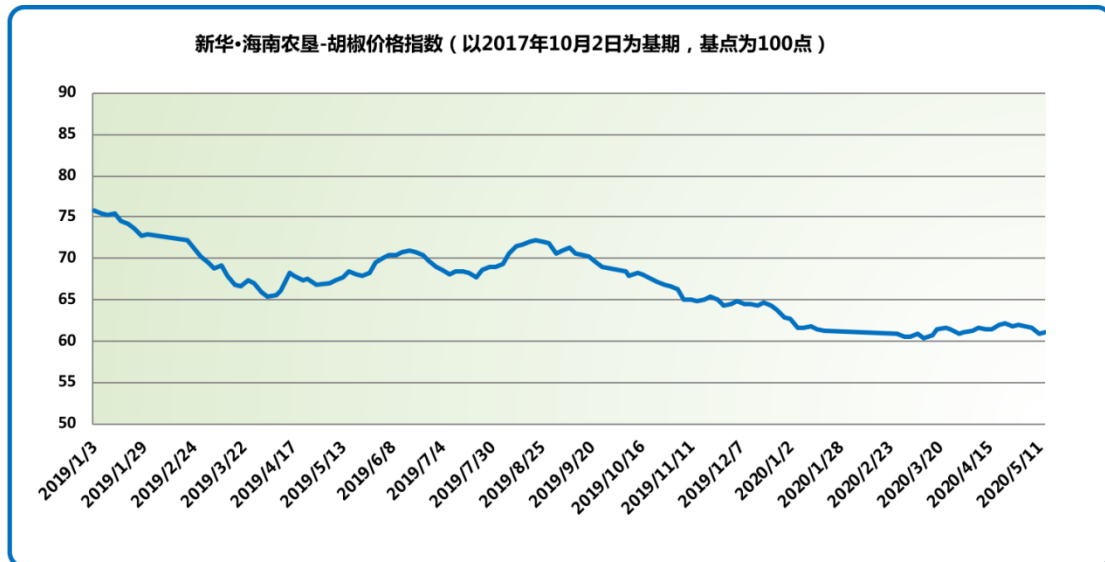
新华·海南农垦-胡椒价格指数，由中国经济信息社与海南农垦集团共同编制并发布。根据编制规则，指数以2017年10月2日为基期，基点100点，样本选定为“流水椒”。指数每周一、四更新。

☆ 本期概要

本期（2020.5.11-5.14，下同）新华·海南农垦-胡椒价格指数微幅下跌。仅海口市收购价格有所上涨。目前产地产新胡椒近期有望上市，下游市场需求暂无明显回升，预计短期内白胡椒收购价格或仍将低位调整。

新华·海南农垦-胡椒价格指数走势

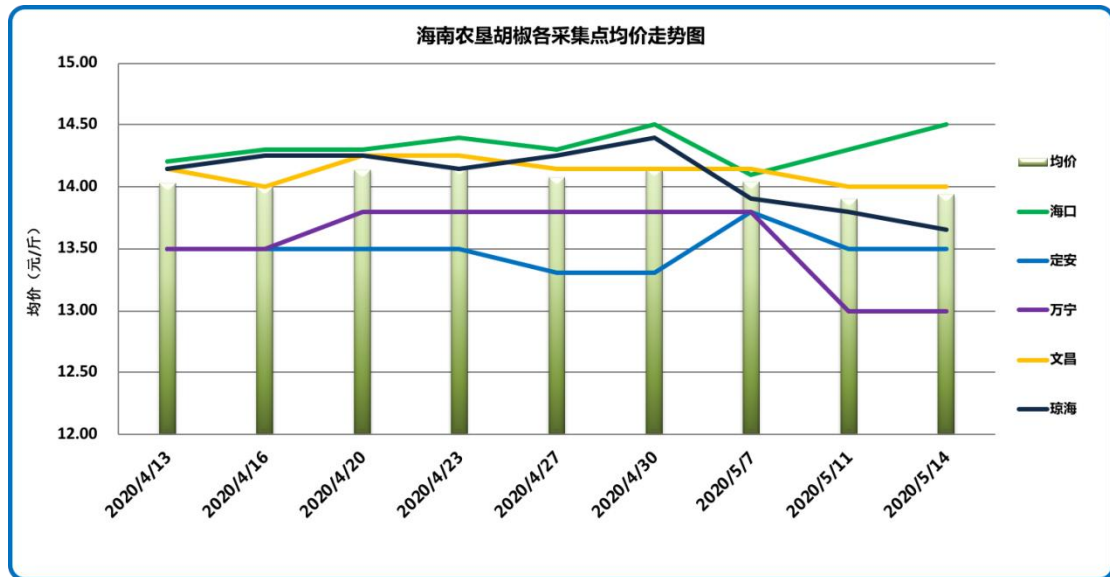
2019.1.3-2020.5.14



数据来源: 新华指数

本期胡椒价格指数呈微幅下跌走势。截至5月14日, 新华·海南农垦-胡椒价格指数报61.11点, 周环比下跌0.44点, 跌幅0.71%; 较基期下跌38.89点, 跌幅38.89%。

胡椒各采集点均价走势 2020.4.13-5.14



数据来源：新华指数

5月14日，各采集点加权均价为13.94元/斤，周环比下跌0.10元/斤，仅海口市收购价格上涨，其他主产市县白胡椒收购价格均出现下跌。具体来看，各采集点均价自高至低排序依次为海口14.50元/斤、文昌14.00元/斤、琼海13.65元/斤、定安13.50元/斤、万宁13.00元/斤。涨跌幅方面，海口采集点均价周环比上涨2.84%；文昌下跌1.06%；琼海下跌1.80%；定安下跌2.17%；万宁下跌5.80%。万宁地区由于本期之前两期无实际收购活动，价格延续使用前期数据，故本期新报价格与上期价格相比下降明显。

胡椒各采集点流水椒加权均价表 (元/斤)

2019.9.5-2020.5.14

日期	均价	日期	均价
2019/9/5	16.16	2019/12/26	14.54
2019/9/9	16.24	2019/12/30	14.34
2019/9/12	16.10	2020/1/2	14.29
2019/9/16	16.04	2020/1/6	14.06
2019/9/19	16.02	2020/1/9	14.03
2019/9/23	15.83	2020/1/13	14.07
2019/9/26	15.71	2020/1/16	14.02
2019/10/8	15.59	2020/1/20	13.97
2019/10/10	15.48	2020/2/27	13.89
2019/10/14	15.56	2020/3/2	13.81
2019/10/17	15.54	2020/3/5	13.79
2019/10/21	15.41	2020/3/9	13.89
2019/10/24	15.32	2020/3/12	13.77
2019/10/28	15.22	2020/3/16	13.86
2019/10/31	15.18	2020/3/19	14.02
2019/11/4	15.12	2020/3/23	14.04
2019/11/7	14.83	2020/3/26	13.99
2019/11/11	14.82	2020/3/30	13.87
2019/11/14	14.77	2020/4/2	13.93
2019/11/18	14.83	2020/4/6	13.98
2019/11/21	14.90	2020/4/9	14.05
2019/11/25	14.83	2020/4/13	14.03
2019/11/28	14.68	2020/4/16	14.00
2019/12/2	14.69	2020/4/20	14.14
2019/12/5	14.80	2020/4/23	14.15
2019/12/9	14.70	2020/4/27	14.07
2019/12/12	14.71	2020/4/30	14.14
2019/12/16	14.65	2020/5/7	14.04
2019/12/19	14.74	2020/5/11	13.90
2019/12/23	14.65	2020/5/14	13.94

注：以上数据均保留两位小数

国内外胡椒港口离岸价与产地及下游市场

【国内外胡椒港口离岸价】本期，国内外白胡椒果港口离岸价格涨跌走势不一。截至5月15日，印尼白胡椒离岸价报3471美元/吨，周环比微涨0.67%；越南离岸价报3210美元/吨，周环比上涨1.58%；海南离岸价报4415美元/吨，周环比微跌0.79%；同期美元对人民币汇率基本保持不变。

【产地及下游市场】目前海南白胡椒产地部分地区新胡椒已开始采摘，但由于加工时长等原因，新胡椒暂未上市流通，目前收购的胡椒仍然以往年库存为主，收购量依然较低；国内大型中药材批发市场白胡椒需求暂无好转迹象，价格波动较小。后期随着本年度新产胡椒逐步上市，白胡椒收购均价或将仍旧低位调整。

◆ 近期国际白胡椒部分贸易港口的离岸价格表（美元/吨）

日期	蒙托克港	胡志明市	海口市
2020/5/4	3433	3110	4450
2020/5/5	3426	3110	4450
2020/5/6	3421	3110	4450
2020/5/7	-	3160	4450
2020/5/8	3448	3160	4450
2020/5/11	3465	3210	4450
2020/5/12	3455	3210	4450
2020/5/13	3476	3210	4415
2020/5/14	3462	3210	4415
2020/5/15	3471	3210	4415

数据来源：国际胡椒联合会（IPC）

免责声明

中国经济信息社是新华社专业承担经济信息服务业务的直属机构，宗旨是“发展信息事业，服务国家战略”。新华指数隶属于中国经济信息社，负责开发、管理和运维新华社旗下全部指数和指数衍生产品，是国内第一家综合性指数研究、发布、推广及运营的专业部门。

本报告由中国经济信息社与海南省农垦投资控股集团（简称海垦控股集团）共同编制并发布。编制者对本报告取自公开来源信息的准确性和完整性不作任何保证。本报告所载的资料、意见及推测仅反映本报告最初出具日的观点和判断。

在不同时期，或因使用不同假设和标准，采用不同观点和分析方法，致使中国经济信息社与海垦控股集团发出与本报告所载意见、评估及预测不一致的研究报告，对此中经社与海垦控股集团可不发出特别通知。

在任何情况下，本报告中的信息或所表述的意见并不构成对任何人的投资建议，也没有考虑到客户特殊的投资目标、财务状况或需求。客户应考虑本报告中的任何意见或建议是否符合其特定状况。

若有必要应寻求专家意见。本报告所载的资料、工具、意见及推测仅供参考。

本报告版权为中国经济信息社与海垦控股集团共同所有。未经双方书面同意，任何机构和个人不得以任何形式翻版、复制、发布、转发或引用本报告的任何部分。如征得双方同意进行引用、刊发的，需在允许的范围内使用，并注明出处为“中国经济信息社”和“海南省农垦投资控股集团”，且不得对本报告进行任何有悖原意的引用、删节和修改。若中国经济信息社与海垦控股集团以外的机构向其客户发放本报告，则由该机构独自为此发送行为负责，中国经济信息社与海垦控股集团对此等行为不承担任何责任。本报告同时不构成中国经济信息社与海垦控股集团向发送本报告的机构之客户提供的投资建议。

如未经中国经济信息社与海垦控股集团授权，私自转载或者转发本报告，所引起的一切后果及法律责任由私自转载或转发者承担。中国经济信息社与海垦控股集团将保留随时追究其法律责任的权利。



中国经济信息社
CHINA ECONOMIC INFORMATION SERVICE



联系方式

作者：张文杰 数据校审：高铭、陈嘉、田洪筱

编辑：孔张屏 审核：白卫涛

联系方式：010-88053842

邮箱：zhangwj747@163.com

地址：北京市西城区宣武门外大街甲1号环球财
讯中心A座



新华指数
Xinhua Indices



新华·海南农垦 系列价格指数周报

