



新华指数
Xinhua Indices

周报



新华-中国香蕉系列 价格指数



2020.5.11-5.17



中国经济信息社
CHINA ECONOMIC INFORMATION SERVICE

☆ 指数简介

新华-中国香蕉系列价格指数¹，包括“新华-中国香蕉产地价格指数”“新华-中国（海南）皇帝蕉产地价格指数”“新华-香蕉销地批发价格指数”“新华-进口香蕉价格指数”四组分指数，是在对全国香蕉主产区、主销区、主要港口开展监测的基础上，经科学方法计算得到。

新华-中国香蕉产地价格指数，基期为 2017 年 7 月 3 日，基点设为 100 点。采集海南、广西、云南、广东、福建五大国内香蕉主产区的地头交易价格。每两日进行一次价格数据更新。

新华-中国（海南）皇帝蕉产地价格指数，基期为 2016 年 11 月 7 日，基点设为 1000 点。采集海南省六个皇帝蕉主产区县一、二、三等品的皇帝蕉地头交易价格。每两日进行一次价格数据更新。

新华-香蕉销地批发价格指数，基期为 2018 年 8 月 13 日，基点设为 100 点。采集国内七大分区主要销地批发市场

¹新华-中国香蕉系列价格指数由中国经济信息社和海南澄迈县人民政府联合编制，旨在监测我国香蕉产地、销地市场运行状况及其发展趋势，打造行业的晴雨表、风向标和避雷针。该系列价格指数通过中国金融信息网、新华财经客户端等渠道定期向社会公布。

批发价格。每日进行一次价格数据更新。

新华-进口香蕉价格指数，基期为 2018 年 10 月 23 日，基点设为 1000 点。采集上海港、大连港两大港口，涵盖菲律宾香蕉、南美香蕉、越南香蕉，涉及 A4/5/6、A/7/8/9、ACL、B4/5/6、B/7/8/9 和 BCL 六种品级规格的箱装进口香蕉批发价格。每周进行一次价格数据更新。



☆ 本期概要

截至5月15日，中国香蕉产地价格指数报79.73点，较上期末下跌32.69%。福建产区均价较前一周大幅下跌，海南产区均价较前一周大幅下跌，云南产区均价较前一周大幅下跌。

上周，新华-中国（海南）皇帝蕉产地价格指数大幅下跌、新华-进口香蕉价格指数小幅下跌、新华-香蕉销地批发价格指数小幅上涨。

☆ 产业新闻摘要²

国际产业新闻

- 荷兰：供过于求导致香蕉价格过低
- 新西兰北岛香蕉商业化种植程度高
- 阿根廷：福尔摩沙香蕉种植者拒绝低价出售香蕉
- 疫情下的香蕉市场：价格范围呈现多样化
- 欧盟同意将喀麦隆香蕉产业的支持政策延长2年
- 枯萎、干旱和病毒使菲律宾香蕉出口在2020年或减少40%
- 2019年荷兰香蕉进口量首次超过比利时
- 得益于稳定销售渠道肯尼亚农民采用组织培养香蕉品种
- 伊朗南部港口：因资金未拨付导致香蕉集装箱积压
- 法国水果公司继续在欧洲发展，并加强在罗马尼亚的活动

²新闻来源：中国经济信息社新华指数事业部综合整理
详情请见“附录1：产业新闻详情”。



☆ 新华-香蕉产地价格指数

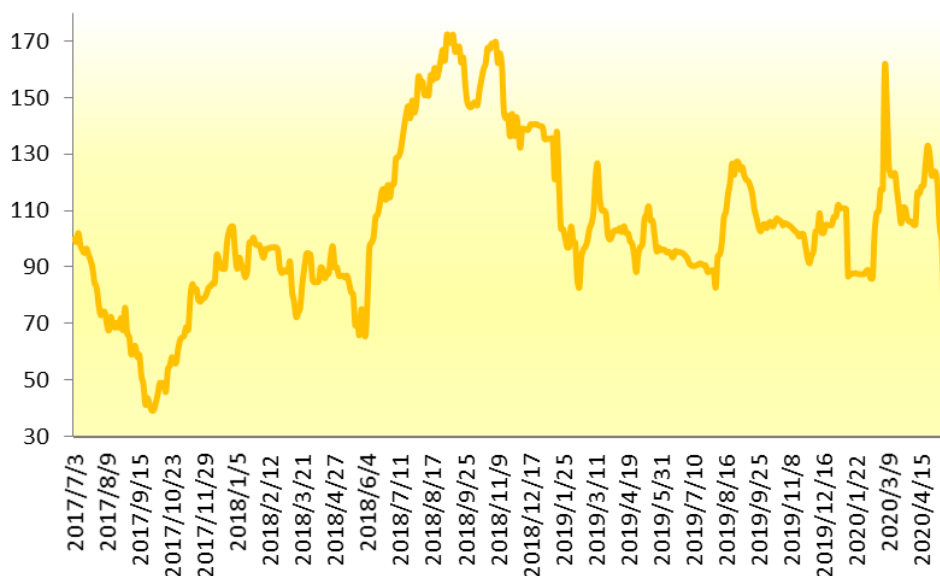


图 1：新华-香蕉产地价格指数

图片来源：中国经济信息社新华指数事业部

2020年5月15日，新华-中国香蕉产地价格指数报79.73点，较5月8日下跌38.72点，跌幅32.69%；较基期下跌20.27点，跌幅20.27%。上周，中国香蕉产地价格指数大幅下跌。

其中广西产区指数、海南产区指数、云南产区指数、福建产区指数、广东产区指数分别报125.55点、102.16点、41.86点、133.33点、89.06点。



上周(2020.5.11-5.15),福建产区统货均价约为1.02元/斤,较前一周下跌26.98%,海南产区统货均价约为1.56元/斤,较前一周下跌10.87%,云南产区统货均价约为1.10元/斤,较前一周下跌37.74%。福建产区均价均较前一周大幅下跌,海南产区均价均较前一周大幅下跌,云南产区均价均较前一周大幅下跌。



☆ 新华-中国（海南）皇帝蕉产地价格指数

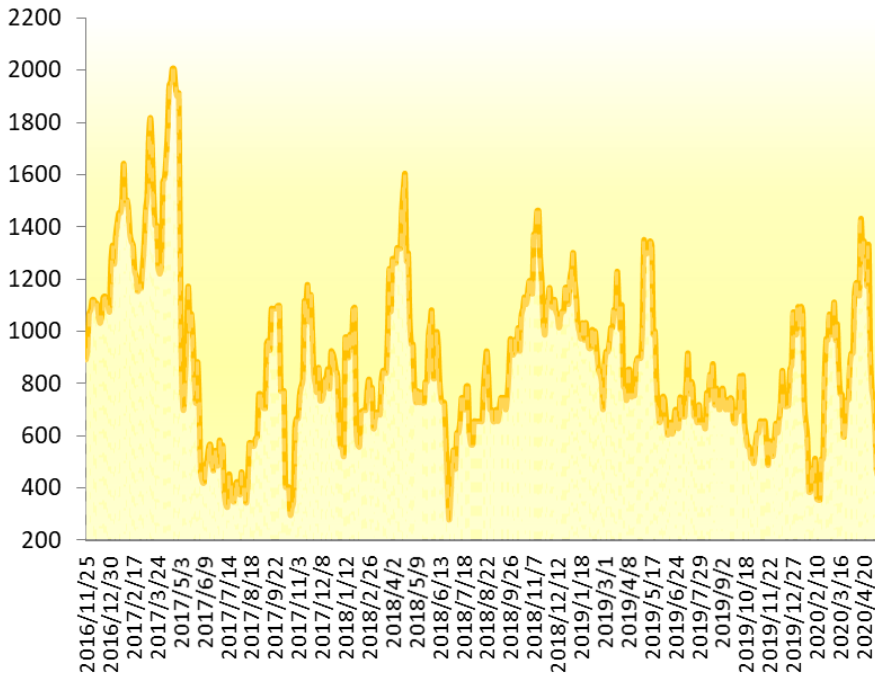


图 2：新华-中国（海南）皇帝蕉产地价格指数

图片来源：中国经济信息社新华指数事业部

2020年5月15日，新华-中国（海南）皇帝蕉产地价格指数报440.73点，较年5月8日下跌295.50点，跌幅40.14%；较基期下跌559.27点，跌幅为55.93%。上周，海南皇帝蕉产地价格指数大幅下跌。



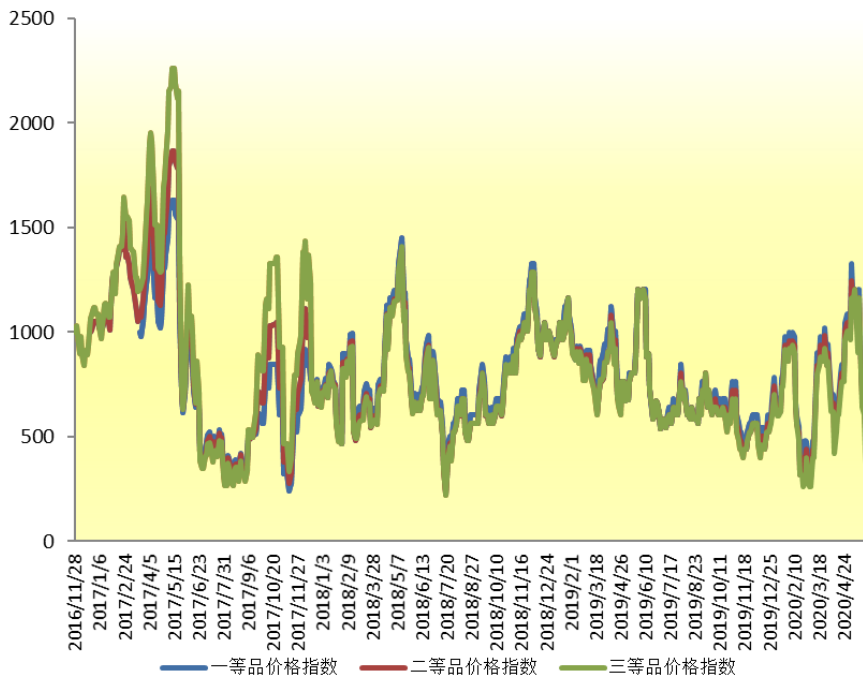


图 3：新华-海南皇帝蕉一、二、三等品价格指数

图片来源：中国经济信息社新华指数事业部

2020年5月15日，海南省皇帝蕉一等品价格指数报421.64点，较5月8日下跌261.02点，跌幅38.24%；较基期下跌578.36点，跌幅57.84%。

海南省皇帝蕉二等品价格指数报381.48点，较5月8日下跌261.02点，跌幅40.63%；较基期下跌618.52点，跌幅61.85%；三等品价格指数报321.25点，较5月8日下跌281.09点，跌幅46.67%；较基期下跌678.75点，跌幅67.88%。

从采集点来看，上周澄迈县产地皇帝蕉一等品成交价均



价为 1.22 元/斤，较上期下跌 30.48%；皇帝蕉二等品成交均价为 1.08 元/斤，较上期下跌 34.34%。

乐东黎族自治县产地皇帝蕉一等品成交价均价为 1.22 元/斤，较上期下跌 30.48%；皇帝蕉二等品成交均价为 1.08 元/斤，较上期下跌 34.34%。



☆ 新华-香蕉销地批发价格指数

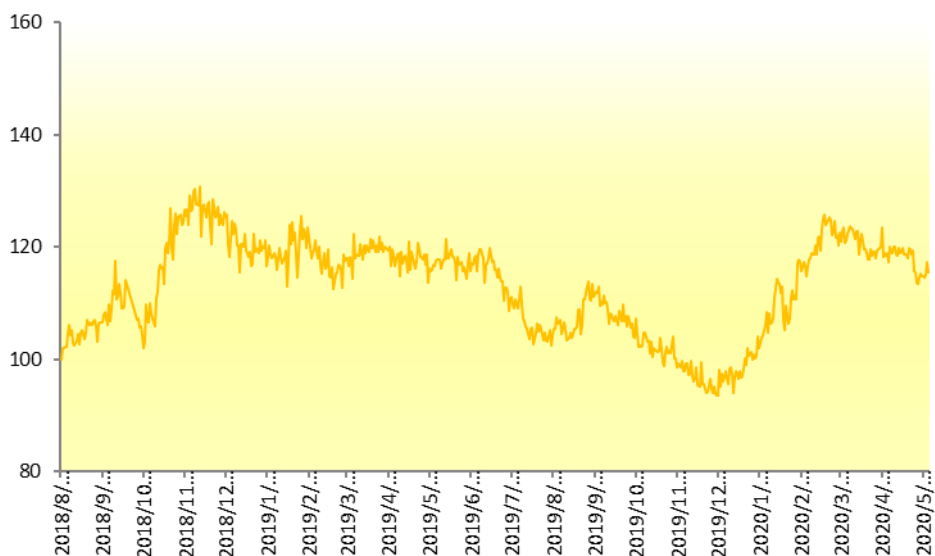


图 4：新华-香蕉销地批发价格指数

图片来源：中国经济信息社新华指数事业部

2020年5月15日，新华-香蕉销地批发价格指数报115.00点，较5月8日上涨1.44点，涨幅为1.27%；较基期上涨15.00点，涨幅为15.00%。上周，香蕉销地批发价格指数小幅上涨。

从采集点来看，上周北京销地批发均价为2.83元/斤，较上期下跌4.39%；天津销地批发均价为2.84元/斤，较上期持平；成都销地批发均价为3.00元/斤，较上期下跌1.22%。



☆ 新华-进口香蕉价格指数

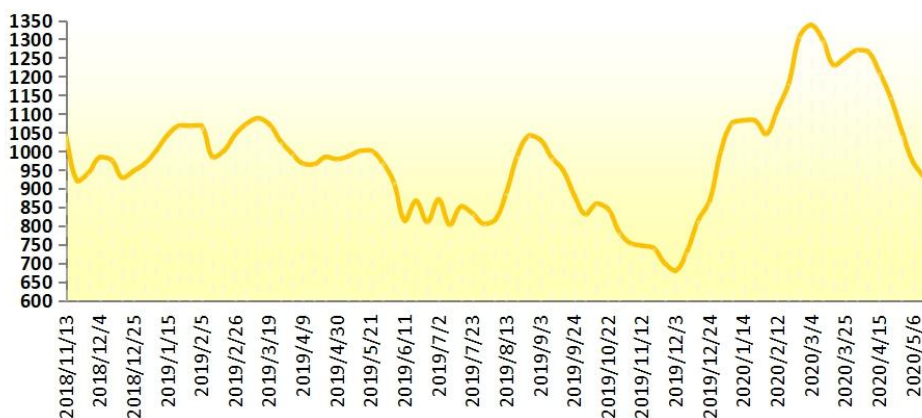


图 5：新华-进口香蕉价格指数

图片来源：中国经济信息社新华指数事业部

2020年5月13日，新华-进口香蕉价格指数报931.21点，较2020年5月6日下跌40.65点，跌幅4.18%，较基期下跌68.79点，跌幅为6.88%。上周，进口香蕉价格指数小幅下跌。



☆ 附录 1：产业新闻详情

➤ 国际产业新闻

荷兰：供过于求导致香蕉价格过低

在荷兰，香蕉在疫情中仍然卖得很好。就在反冠状病毒措施宣布之后。然而，这种良好的市场形势在最近几周没有继续下去。原因之一是俄罗斯香蕉市场不景气。因此，出口商向西北欧出口的香蕉更多，导致了市场的供过于求。

每年这个时候的价格都很低。但是，最近几周它们又在缓慢上升。然而，他们还没有达到预期的水平，Anaco&Greeve 向零售商、批发商和食品服务部门出售香蕉。超市是一个小奖励，批发商落后。对食品服务行业的销售额下降真的很明显。

“幸运的是，上周 foodservice 的客户略有好转。夏天通常不是香蕉市场的最佳季节。如果其他夏季水果供应充足，销售肯定不会变得容易。但你永远不知道，预测只是猜测。无论如何，后勤补给不会造成任何问题。” 罗伯特总结道。

资料来源：stuff.co.nz

发布日期：5/15/2020

新西兰北岛香蕉商业化种植程度高

虽然香蕉树在新西兰并不少见，但它们一般都是为了异国情调而种植的，而不是为了食用。因此，对一些人来说，香蕉是在这里商业化种植的感到惊讶。

“当然，这有点边缘化，但不幸的是，情况每年都在好转。” 克劳斯·洛茨说，他和家人在北岛的马塔波里湾经营着一个香蕉种植园。因为气候变化导致的气温上升也意味着传统的热带作物，如香蕉和咖啡，正在新西兰蓬勃发展。



“这不是一个作物，它就像咖啡一样可以很容易机械化。”洛茨说，“新西兰不是这方面的理想国家，因为气候不适宜香蕉的成长，劳动力成本高。所以我们显然赚不了多少钱，但我们过得很好。我们有一个好的生活——这是最重要的。”

他们生产的香蕉品牌名字是拇指夫人，洛茨说，这种香蕉比超市里常见的香蕉“水果味更浓，甜度更高”。“当然，全世界都种着非常好的香蕉。但我们在超市里通常只有两种，如果是这样的话，它们就没那么好了，也没有人说它们是被挑选出来品尝的。它们被选为对某些真菌具有抗性，但目前这种抗性也正在丧失。”

洛茨说，“拇指夫人有更多的糖，但也更多的酸。这比你在超级市场买的更丰满。另外，在气候边缘生长有时可以增强某些东西的味道。”

虽然他们以前把香蕉送到全国各地，但现在洛茨一家更愿意把香蕉留在当地，供应自己的社区。

“考虑到我们可以很容易地在当地的种植者市场上销售我们的产品，我们觉得这对我们来说是不值得的。我们有忠诚的客户，他们一直向我们购买，因为他们知道我们在冬天也可以提供香蕉，他们喜欢支持我们的工作。他们了解我们的运作方式，而许多其他种植者使用除草剂，他们使用人工肥料。他们实际上更喜欢从我们这里购买，因为他们了解我们的做法。”

资料来源：stuff.co.nz

发布日期：5/14/2020

阿根廷：福尔摩沙香蕉种植者拒绝低价出售香蕉

阿根廷农业联合会的 Laguna Naineck 子公司决定中断在福尔摩沙省生产的香蕉的销售，以要求提高香蕉的价格。从 5 月 12 日起，暂停销售将持续 5 天，不过如果买家每 22 公斤一箱提供 400 阿根廷比索，这一措施将不适用。

联邦航空局表示：“之所以采取这一措施，是因为目前不同市场



的批发价格允许支付与批发商销售价格 50%相对应的最低价格。”

在过去的几个小时里,WhatsApp 将来自福尔摩沙的绝大多数香蕉种植者组织起来,并由在联邦实体管理,它发布了支持这一决定的信息。尊严和公正是香蕉种植者用来支持停止销售的形容词。

阿根廷农业联合会表示:“分享收入,让每个香蕉家庭的工作更有尊严,这是我们的目标。”阿根廷农业联合会已经正式要求纽约市政府确定香蕉的最低参考价格,这已经持续了数周。

资料来源: El Comercial / revistachacra.com.ar

发布日期: 5/14/2020

疫情下的香蕉市场: 价格范围呈现多样化

目前的市场时机不好。一款首选产品的售价为每盒 17-18 欧元,最知名产品的售价甚至高达每盒 23 欧元。” Sife 的 Alessandro Dal Bello 说:“我相信,当前的市场形势有一个很强的心理因素,批发商不会每天囤货和购买。”

这是一个非常不规则的一年,很容易想象。由于燃料的原因,我们一开始的运输成本很高,但在过去的两个月里,布伦特(原油)价格下降了,尽管低于我们的预期。

“在生产领域,至少是我们所知道的那些领域,工作仍在继续——达尔贝洛说——在寻找集装箱的过程中出现了问题,但现在情况正在慢慢正常化。这些合约是在欧元/美元汇率更为有利的时候签署的,而现在美元汇率有所走强。当我们谈论香蕉市场时,我们所面对的情况总是非常复杂。”

在大流行的第一阶段(严格的封锁),消费没有减少,但价格范围非常多样化。最有名的香蕉价格很高,同时,还有许多第二或完全不知名品牌的产品以很低的价格出售。

资料来源:



<https://www.freshplaza.com/article/9216232/difficult-market-for-bananas-prices-up-to-23-euros-per-box/>

发布日期：5/13/2020

欧盟同意将喀麦隆香蕉产业的支持政策延长 2 年

欧洲联盟最近决定将过去 7 年（2013-2020 年）在喀麦隆实施的香蕉支持措施计划延长两年。官方消息人士透露，地方当局要求延长这项旨在提高喀麦隆香蕉竞争力的计划。

欧盟解释说：“有关公司还有两年时间来完成为提高其种植园生产力和提高该部门竞争力而采取的行动。”

在喀麦隆，香蕉支持措施计划旨在通过引进发电机和灌溉系统等设备使香蕉种植现代化。该方案还计划对杜阿拉港的水果码头进行现代化改造和扩建。

据欧盟称，这一延长 2 年的决定是为了支持因新冠病毒健康危机和安全危机而削弱的香蕉行业。自 2016 年 10 月以来，这场安全危机一直在喀麦隆大部分香蕉生产商所在的两个讲英语地区肆虐。

喀麦隆是香蕉支持措施方案的主要受益者，估计预算为 316 亿南非法郎（4800 万欧元）。这些补贴的目标是经济增长、香蕉产区的减贫、创造体面的就业机会、创造税收和改善国家贸易平衡。

资料来源：businessincameron.com

发布日期：5/13/2020

枯萎、干旱和病毒使菲律宾香蕉出口在 2020 年或减少 40%

菲律宾出口商预计，由于枯萎病和干旱导致产量大幅下降，加上新冠病毒对贸易的严重影响，他们今年的香蕉出货量将下降 40%。

菲律宾香蕉种植者和出口商协会（PBGEA）执行主任斯蒂芬 A. 安

提格说，考虑到枯萎病或巴拿马病对种植园的破坏程度，再加上棉兰老岛经历的干旱，40%的减产是最坏的情况。

安提格估计，该国 20%的香蕉种植面积已被巴拿马病破坏。他说，截至今年 3 月，棉兰老岛已有约 3 万公顷至 4 万公顷香蕉种植园受到这种疾病的影响。

安提格说，更糟糕的是，不利的天气条件，特别是棉兰老岛的干旱，正在对当地香蕉生产产生不利影响。他解释说，降雨量不足会影响到没有灌溉设施的中小型种植者。

“可能下跌 40%。我希望这已经是最坏的情况，”安提格告诉《商业镜报》。

菲律宾统计局数据显示，该国 2019 年香蕉出货量达到创纪录的 440 万公吨，价值近 20 亿美元。安提格说，最好的情况是出口量减少 20%至 23%，他指出，考虑到目前影响该行业的所有因素，这“还不错”。

尽管如此，安提格说，他们希望菲律宾能够保持其作为世界第二大香蕉生产国的地位，尽管可以预见的产量下降。他解释说，其他香蕉出口国，特别是厄瓜多尔和其他拉丁美洲国家，也因这一流行病而面临贸易挑战。

第一季度数字


菲律宾统计局数据显示，第一季度菲律宾香蕉出口从 106.6 亿吨增长 10.71%，至 118 亿吨。菲律宾统计局数据还显示，这一时期的出口总值从 48080.5 万美元增加到 48915.4 万美元，增幅为 1.73%。

美国农业部称，由于中国进口商“提高购买价格”，第一季度香蕉出口额有所增长。

资料来源：

<https://www.freshplaza.com/article/9215994/wilt-drought-and-virus-slash-philippines-banana-exports-by-40-in-2020/>

发布日期：5/12/2020



2019 年荷兰香蕉进口量首次超过比利时

近年来，全球香蕉贸易市场总体稳定。过去三年，国际香蕉净交易量约 2100 万吨。这包括大蕉，但不包括再出口。这仍然表明经济在逐步增长。到本世纪初，这一数量仍达 1200 万吨。十年前，大约是 1600 万吨。

150 万吨香蕉

本文中的数字与贸易有关，其中包括全世界 1 至 150 万吨大蕉的贸易。最重要的大蕉出口国是危地马拉和厄瓜多尔。去年，这两个国家向美国主要出口了大约 23 万吨。多米尼加共和国是第三大大蕉出口国。2019 年，出口该产品 22 万吨。然而，这主要流向了欧洲。

厄瓜多尔是最大的出口国

厄瓜多尔是迄今为止世界上最重要的香蕉出口国。近年来，这个国家的出口略有增加，达到 690 万吨。这相当于全球贸易总额（净）的三分之一。接下来四个出口国的数字相差不大。其中涉及危地马拉（2019 年出口 270 万吨）、菲律宾（270 万吨）、哥斯达黎加（240 万吨）和哥伦比亚（240 万吨）。

这些国家加起来占全世界香蕉贸易总额的近 80%。在这最后四个国家中，危地马拉的出口一直增长到去年。菲律宾的出口多年来一直在波动，没有增加或减少。哥斯达黎加和哥伦比亚的出口在 2017 年达到高峰。在那之后，他们减少了一些。

荷兰和比利时是再出口大国

三个真正的再出口国紧随这五大出口国之后。这些国家是荷兰、比利时和美国，紧随其后的是五个真正的出口国——洪都拉斯、墨西哥、多米尼加共和国、象牙海岸和巴拿马。这些国家总共出口了 43 万至 55 万吨香蕉。这五个国家的出口数年来都没有增加。

自 2017 年以来，欧盟进口稳定；份额近 30%



美国被认为是最畅销的市场。2017年，进口量达到520万吨的峰值。然后他们减少了一点。整个欧盟每年净进口约600万吨香蕉。在过去的三年里，这种情况基本上没有改变。东南亚是继欧盟和美国之后的第三大香蕉进口地区。

去年这个地区的进口量增加到350万吨。在该地区，中国是主要的增长市场。中国已成为第二大香蕉进口国。2019年，中国进口了近200万吨香蕉。在世界范围内，俄罗斯是第三大进口国。去年，该国进口了150万吨香蕉。这与前两年大致相同。

2019年，荷兰香蕉进口量长期以来首次超过比利时

在欧盟内部，荷兰去年超过比利时成为最重要的进口国。荷兰进口量从2018年的114万吨增加到132万吨。比利时进口量从2018年的136万吨降至2019年的180万吨。两国都将大部分进口香蕉转口到其他欧盟国家。德国进口120万吨，是这方面的最大销售市场。

前欧盟成员国英国也进口了很多香蕉。去年，它超过了一百万吨。在欧盟以外，除了美国和中国，日本也是一个香蕉销售大国。2019年，它也进口了大约100万吨香蕉。加拿大紧随欧盟国家意大利和法国之后。然后是波兰、阿根廷和西班牙。依次是韩国、智利、阿拉伯联合酋长国、沙特阿拉伯、希腊和罗马尼亚。

资料来源：

<https://www.freshplaza.com/article/9215750/in-2019-the-netherlands-imported-more-bananas-than-belgium-for-the-first-time-in-a-long-time/>

发布日期：5/12/2020

得益于稳定销售渠道肯尼亚农民采用组织培养香蕉品种

塔维塔的农民已经接受了组织培养香蕉品种，以提高产量，因为他们希望从塔维塔分县正在建设的加工厂中获益。6000多名农民已经种植了这种新品种。这家工厂每天需要八吨以上的香蕉产品。



通过他们的合作社，塔维塔香蕉农民协会的居民们被动员起来种植在该地区表现良好的作物。塔塔巴的秘书史蒂夫·梅兰伊说，他们乐观地认为，工厂的建设将确保他们的产品有一个永久的市场，因此他们会获得更多的收入。他要求农民接受香蕉种植，享受香蕉种植带来的好处。

该地区的农民每年每英亩至少生产 35-60 吨水果。目前作物面积不足 2080 公顷。

梅兰伊说，合作社的工作是鼓励更多的农民加入这一项目，以确保增加产量。他指出，这家工厂将在降低贫困水平、促进粮食安全和为居民创造就业机会方面发挥重要作用。

组织培养品种最长需要 12 个月才能成熟，不像传统的吸盘，吸盘可能需要 18 个月，产量更低，传统的香蕉也有助于疾病的传播。

县农业行政长官戴维斯·姆万戈马说，农业部已经向农民分发了 5000 多株组织培养苗。他还说，通过与欧盟的合作，他们将再分发 6 万株幼苗。他说，由于冠状病毒病的爆发，该计划已经中断，但一旦疫情得到控制，计划将立即恢复。

资料来源：nation.co.ke

发布日期：5/11/2020

伊朗南部港口：因资金未拨付导致香蕉集装箱积压

大约 70-80 个冷藏香蕉集装箱存放在伊朗南部港口。伊朗国家农产品联盟负责人上周五表示，伊朗央行未能拨付开始通关所需资金。

法尔斯通讯社还援引雷扎·努拉尼的话说：“香蕉进口合同期限为一年；进口商根据国内计划和政策签订长期合同，决定会给进口商支付滞期费的损失。”

未在约定期限内装卸船舶的，应当向船舶所有人支付滞期费。截至 4 月 19 日的一个月，香蕉价格比前一个月上涨了 16%，比去年同

期上涨了 46.2%。根据伊朗统计中心的数据，在本报告所述月份，一公斤香蕉的售价为 192,875 里亚尔（合 1.1 美元）。

资料来源：financialtribune.com

发布日期：5/11/2020

法国水果公司继续在欧洲发展，并加强在罗马尼亚的活动

法国水果公司欧洲每年提供 60 万吨成熟香蕉，在欧洲设有 22 个销售点，目前正在布加勒斯特开设罗马尼亚分公司，并有超过 2000 平方米的专门催熟能力，以此扩大热带水果的销售和进口网络。

在过去 5 年中，罗马尼亚的香蕉进口量增加了 14.5 万吨，其中有机香蕉的销售大幅增长。

公司拥有超过 17 个催熟室和每年约 110 万包的催熟能力，旨在满足客户不断增长的需求，方便地为布加勒斯特和普洛耶什蒂以及罗马尼亚历史悠久地区的广大地区（蒙特尼亚、摩尔多瓦和特兰西瓦尼亚）提供服务。

法国水果公司希望供应所有罗马尼亚人，并为罗马尼亚提供全系列香蕉、优质（传统）、大尺寸香蕉、有机香蕉以及其他水果、菠萝、芒果和荔枝。

资料来源：

<https://www.freshplaza.com/article/9216079/compagnie-fruitiere-continues-its-development-in-europe-with-a-strengthening-of-its-activities-in-romania/>

发布日期：5/12/2020



☆ 附录 2：香蕉均价表

2020.4.15-5.15 香蕉产地价格均价表 (单位：元/斤)

日期	广西	海南	云南	福建	广东
2020/4/15	-	1.82	1.60	1.33	-
2020/4/17	-	1.81	1.60	1.5	-
2020/4/20	-	1.94	1.72	1.5	-
2020/4/22	-	2.13	1.72	1.5	-
2020/4/24	-	2.06	1.70	1.6	-
2020/4/27	-	1.83	1.70	1.6	-
2020/4/29	-	1.82	1.77	1.6	-
2020/5/6	-	1.82	1.77	1.5	-
2020/5/8	-	1.68	1.77	1.3	-
2020/5/11	-	1.68	1.20	1.3	-
2020/5/13	-	1.68	1.20	0.83	-
2020/5/15	-	1.32	0.90	0.93	-

注：广西、广东产区走量较少暂无数据采集。



2020.4.15-5.15 海南皇帝蕉均价表 (单位: 元/斤)

日期	澄迈		乐东	
	一等品	二等品	一等品	二等品
2020/4/15	3.3	3.1	3.3	3.1
2020/4/17	3	2.9	3	2.9
2020/4/20	3	3	3	3
2020/4/22	2.9	2.8	2.9	2.8
2020/4/24	2.7	2.5	2.8	2.6
2020/4/27	3	2.9	3	2.9
2020/4/29	2.1	2	2.1	2
2020/5/6	1.8	1.7	1.8	1.7
2020/5/8	1.7	1.6	1.7	1.6
2020/5/11	1.5	1.3	1.5	1.3
2020/5/13	1.1	1	1.1	1
2020/5/15	1.05	0.95	1.05	0.95



免责声明

新华指数作为中经社四大战略性重点产品，负责开发、管理和运维新华社旗下全部指数和指数衍生品，是国内第一家综合性指数研究、发布、推广及运营的专业机构。

本报告由中国经济信息社指数中心与澄迈县政府共同编制并发布。编制者对本报告取自公开来源信息的准确性和完整性不作任何保证。本报告所载的资料、意见及推测仅反映本报告最初出具日的观点和判断。

在不同时期，或因使用不同假设和标准，采用不同观点和分析方法，致使中国经济信息社与澄迈县政府发出与本报告所载意见、评估及预测不一致的研究报告，对此中经社与澄迈县政府可不发出特别通知。

在任何情况下，本报告中的信息或所表述的意见并不构成对任何人的投资建议，也没有考虑到客户特殊的投资目标、财务状况或需求。客户应考虑本报告中的任何意见或建议是否符合其特定状况。

若有必要应寻求专家意见。本报告所载的资料、工具、意见及推测仅供参考。

本报告版权为中国经济信息社与澄迈县政府共同所有。未经中国经济信息社与澄迈县政府书面同意，任何机构和个人不得以任何形式翻版、复制、发布、转发或引用本报告的任何部分。如征得中国经济信息社与澄迈县政府同意进行引用、刊发的，需在允许的范围内使用，并注明出处为“中国经济信息社”和“澄迈县政府”，且不得对本报告进行任何有悖原意的引用、删节和修改。若中国经济信息社与澄迈县政府以外的机构向其客户发放本报告，则由该机构独自为此发送行为负责，中国经济信息社与澄迈县政府对此等行为不承担任何责任。本报告同时不构成中国经济信息社与澄迈县政府向发送本报告的机构之客户提供的投资建议。

如未经中国经济信息社与澄迈县政府授权，私自转载或者转发本报告，所引起的一切后果及法律责任由私自转载或转发者承担。中国经济信息社与澄迈县政府将保留随时追究其法律责任的权利。





中国经济信息社
CHINA ECONOMIC INFORMATION SERVICE

联系方式

中国经济信息社

作者：李伯霖 汪伟坚

数据校审：高铭 陈嘉 田洪筱 编辑：孔张屏 审核：白卫涛

电话：010-88051684

邮箱：maopizai@sina.com

联系地址：北京市西城区宣武门外大街甲1号
环球财讯中心A座15层

周报



新华指数
Xinhua Indices

