



新华指数
Xinhua Indices



第 69 期

新华·海南农垦 系列价格指数周报

2020. 5. 18- 2020. 5. 22



中国经济信息社
CHINA ECONOMIC INFORMATION SERVICE



新华·海南农垦-系列价格指数周报

2020.5.18-5.22

☆ 指数简介

新华·海南农垦-系列价格指数，由新华社中国经济信息社与海南省农垦投资控股集团共同编制并发布，目前已发布6支指数：

新华·海南农垦-标准胶（TSR20）价格指数

新华·海南农垦-混合胶（20#）价格指数

新华·海南农垦-浓乳价格指数

新华·海南农垦-天然胶乳价格指数

新华·海南农垦-胡椒价格指数

新华·海南农垦-槟榔价格指数

☆ 本期概要

天然橡胶：价格震荡 预计短期将呈震荡上行走势

胡椒：价格小幅下跌 预计近期内仍将低位波动

新华·海南农垦-天然橡胶系列价格指数周报

2020.5.18-5.22

☆ 指数简介

新华·海南农垦-天然橡胶系列价格指数分别是：

新华·海南农垦-标准胶（TSR20）价格指数

新华·海南农垦-混合胶（20#）价格指数

新华·海南农垦-浓乳价格指数

新华·海南农垦-天然胶乳价格指数

指数以2017年6月12日为基期，基点1000点，标准胶、混合胶样本选取STR20、SMR20和SIR20；浓乳样本选取浓缩乳胶，干胶含量60%以上；天然胶乳样本选取新鲜胶乳（折干）。样本区域覆盖海南、云南、泰国、印度尼西亚和马来西亚。标准胶、混合胶每工作日更新；浓乳、天然胶乳产季（5月-12月）每工作日更新。

☆ 本期概要

本期（2020.5.18-5.22，下同）天然橡胶各代表规格品均价及价格指数总体呈现震荡走势，预计近期天然橡胶价格或呈震荡上行走势。

新华·海南农垦-天然橡胶系列价格指数

2019.2.24-2020.5.22



图1 新华·海南农垦-天然橡胶系列价格指数运行图

数据来源：新华指数

5月18日至5月22日，标准胶、混合胶价格指数整体呈震荡走势，浓乳、天然胶乳价格指数呈小幅上行走势¹。截至22日，新华·海南农垦-标准胶(TSR20)价格指数报795.66点，周环比跌幅0.25%；新华·海南农垦-混合胶(20#)价格指数报789.07点，较上期保持不变；新华·海南农垦-浓乳价格指数报949.13点，周环比涨幅2.41%；新华·海南农垦-天然胶乳价格指数报914.53点，周环比涨幅5.92%。

供应端，国内主产区逐步恢复开割，但当前胶水产出偏少，加上云南产区白粉病较为严重，影响开割进度，原料价格较高，供应有限；海外方面，泰国、马来西亚等主产区已

¹ 由于国内产区浓乳和天然乳胶一般集中在每年5月-12月交易，故相应价格指数只在5月-12月更新。

经恢复割胶，供应整体偏松，国内港口库存较高。海外产地原料价格方面，截至 22 日，泰国杯胶价格为 28.5 泰铢/公斤，折 1130 美元/吨左右；印尼原料价格在 13300 印尼盾/公斤左右，折 1050 美元/吨左右。

需求端，下游需求改善，轮胎厂开工负荷继续回升。截至 5 月 21 日，山东地区轮胎企业全钢胎开工负荷为 65.35%，较前一周上涨 2.57 个百分点，同比下跌 10.50 个百分点；国内轮胎企业半钢胎开工负荷为 63.25%，较前一周上涨 3.06 个百分点，同比下跌 9.30 个百分点。

汽车方面，乘用车零售继续维持回暖的态势。根据乘联会数据，5 月第二周(11-17 日)的乘用车市场零售表现改善，日均零售 3.9 万辆，同比下降 3%，环比增长 18%。

期货方面，近期原油价格持续波动，橡胶期货整体维持震荡走势。截至 5 月 22 日，沪胶主力收盘价报 10220 元/吨，新加坡 SICOM TSR20 主力月 07 合约收于 118.9 美分/公斤，SICOMRSS3 近月 6 月合约当日无成交，日本 TOCOM 主力 10 月合约收于 155.8 日元/公斤。

综合分析，供给端，海外和国内产区开割区域扩大，新胶供应量也将进一步提升。需求端，目前国内汽车产业基本恢复，加上汽车和基建行业政策预期向好；叠加海外疫情正逐步得到控制，出口订单有望恢复，下游整体需求或持续增

长。综上所述，预计短时间内天然橡胶价格或受供应增长影响有所震荡，但长远来看，胶价或呈逐渐增长走势。

海南农垦天然橡胶各品种均价走势

2019.4.26-2020.5.22

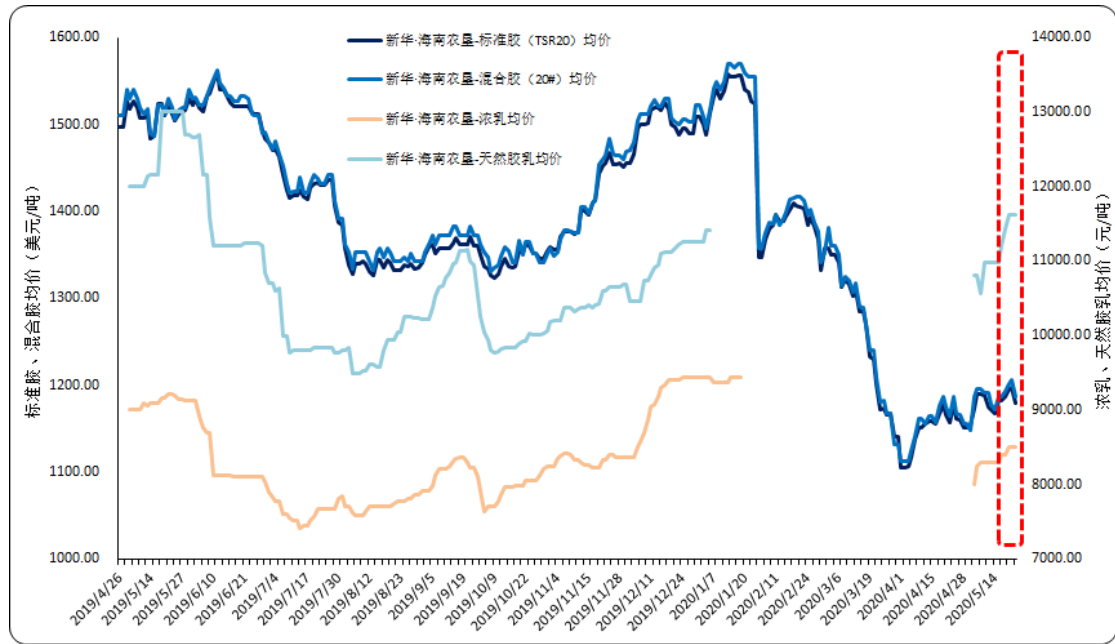


图2 新华·海南农垦-天然橡胶各品种均价走势图

数据来源：新华指数

价格方面,本期标准胶、混合胶均价²呈震荡走势,浓乳、天然胶乳均价呈现小幅上行走势。标准胶 (TSR20) 均价在 1179.49-1197.16 美元/吨区间波动;混合胶 (20#) 均价在 1187.43-1206.15 美元/吨区间波动;浓乳均价在 8400.00-8500.00 元/吨区间波动;天然胶乳均价 (折干) 保持在 11200.00-11625.00 元/吨区间波动。

² 每日均价

新华·海南农垦-天然橡胶各品种均价

2020.4.16-5.22

日期	标准胶 (TSR20) (美元/吨)	混合胶 (20#) (美元/吨)	浓乳 (元/吨)	天然胶乳 (元/吨)
2020/4/23	1179.03	1186.15		
2020/4/24	1161.88	1167.43		
2020/4/27	1159.55	1166.15		
2020/4/28	1151.50	1156.15		
2020/4/29	1150.82	1156.15		
2020/4/30	1153.82	1148.85		
2020/5/6	1174.14	1186.15	8000.00	10800.00
2020/5/7	1190.14	1196.15	8250.00	10800.00
2020/5/8	1190.14	1196.15	8300.00	10562.50
2020/5/11	1188.19	1191.15	8300.00	10975.00
2020/5/12	1175.19	1191.15	8300.00	10975.00
2020/5/13	1172.37	1177.43	8300.00	10975.00
2020/5/14	1167.37	1172.43	8300.00	10975.00
2020/5/15	1182.37	1187.43	8300.00	10975.00
2020/5/18	1182.37	1187.43	8400.00	11200.00
2020/5/19	1187.37	1192.43	8400.00	11425.00
2020/5/20	1195.66	1202.43	8500.00	11625.00
2020/5/21	1197.16	1206.15	8500.00	11625.00
2020/5/22	1179.49	1187.43	8500.00	11625.00

数据来源：新华指数

天然橡胶行业要闻

➤ 欧盟拟加码新能源汽车支持政策 对零排放车型免征增值税

欧盟正考虑出台多项政策鼓励车企生产清洁能源汽车，并投资电动车基础设施，最新提出的鼓励措施具体包括对零排放车型免征增值税等。

增值税是欧洲汽车的重要税种，预计这一政策的落地将对欧洲市场新能源车销量起到积极作用，利好国内相关产业链的发展。

来源：中国橡胶信息贸易网

新华·海南农垦-胡椒价格指数周报

2020.5.18-5.21

☆ 指数简介

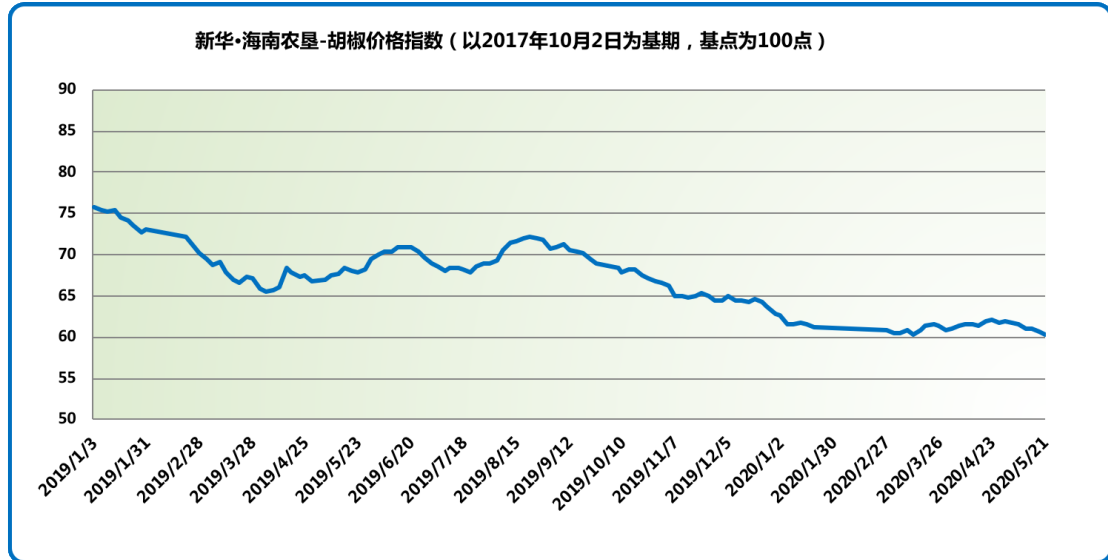
新华·海南农垦-胡椒价格指数，由中国经济信息社与海南农垦集团共同编制并发布。根据编制规则，指数以2017年10月2日为基期，基点100点，样本选定为“流水椒”。指数每周一、四更新。

☆ 本期概要

本期（2020.5.18-5.21，下同）新华·海南农垦-胡椒价格指数小幅下跌。仅万宁收购价格保持不变，其他市县均有所下跌。目前海南新年度胡椒开始采收，随着后期新胡椒逐步上市，预计白胡椒收购价格或仍将低位运行。

新华·海南农垦-胡椒价格指数走势

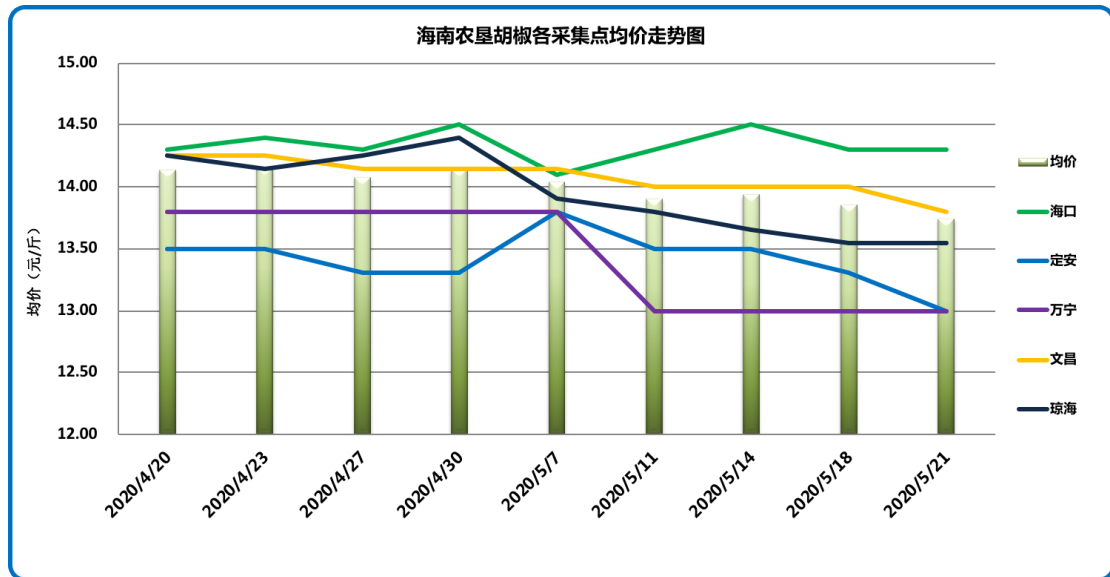
2019.1.3-2020.5.21



数据来源: 新华指数

本期胡椒价格指数呈小幅下跌走势。截至5月21日, 新华·海南农垦-胡椒价格指数报60.24点, 周环比下跌0.88点, 跌幅1.44%; 较基期下跌39.76点, 跌幅39.76%。

胡椒各采集点均价走势 2020.4.20-5.21



数据来源：新华指数

5月21日，各采集点加权均价为13.74元/斤，周环比下跌0.20元/斤，仅万宁收购价格保持不变，其他主产市县白胡椒收购价格均出现下跌。具体来看，各采集点均价自高至低排序依次为海口14.30元/斤、文昌13.80元/斤、琼海13.55元/斤、定安与万宁均为13.00元/斤。涨跌幅方面，万宁采集点均价周环比保持不变；琼海下跌0.73%；海口下跌1.38%；文昌下跌1.43%；定安下跌3.70%。

胡椒各采集点流水椒加权均价表 (元/斤)

2019.9.12-2020.5.21

日期	均价	日期	均价
2019/9/12	16.10	2020/1/2	14.29
2019/9/16	16.04	2020/1/6	14.06
2019/9/19	16.02	2020/1/9	14.03
2019/9/23	15.83	2020/1/13	14.07
2019/9/26	15.71	2020/1/16	14.02
2019/10/8	15.59	2020/1/20	13.97
2019/10/10	15.48	2020/2/27	13.89
2019/10/14	15.56	2020/3/2	13.81
2019/10/17	15.54	2020/3/5	13.79
2019/10/21	15.41	2020/3/9	13.89
2019/10/24	15.32	2020/3/12	13.77
2019/10/28	15.22	2020/3/16	13.86
2019/10/31	15.18	2020/3/19	14.02
2019/11/4	15.12	2020/3/23	14.04
2019/11/7	14.83	2020/3/26	13.99
2019/11/11	14.82	2020/3/30	13.87
2019/11/14	14.77	2020/4/2	13.93
2019/11/18	14.83	2020/4/6	13.98
2019/11/21	14.90	2020/4/9	14.05
2019/11/25	14.83	2020/4/13	14.03
2019/11/28	14.68	2020/4/16	14.00
2019/12/2	14.69	2020/4/20	14.14
2019/12/5	14.80	2020/4/23	14.15
2019/12/9	14.70	2020/4/27	14.07
2019/12/12	14.71	2020/4/30	14.14
2019/12/16	14.65	2020/5/7	14.04
2019/12/19	14.74	2020/5/11	13.90
2019/12/23	14.65	2020/5/14	13.94
2019/12/26	14.54	2020/5/18	13.85
2019/12/30	14.34	2020/5/21	13.74

注：以上数据均保留两位小数

国内外胡椒港口离岸价与产地及下游市场

【国内外胡椒港口离岸价】本期，国内外白胡椒果港口离岸价格涨跌走势不一。截至5月20日，印尼白胡椒离岸价报3500美元/吨，较15日微涨0.84%；5月22日越南离岸价报3260美元/吨，周环比上涨1.56%；5月21日海南离岸价报4300美元/吨，周环比下跌2.60%；同期美元对人民币汇率微涨0.18%。

【产地及下游市场】目前海南各主产区新年度胡椒已经开始采摘，但仍未批量加工上市，市场上收购的胡椒仍以库存为主，收购规模较小；国内大型中药材批发市场白胡椒商家关注度尚可，交易量略有增加。后期随着新年度胡椒逐步加工上市，胡椒供给量增大，在需求没有进一步提升的背景下，白胡椒收购均价或仍将低位波动。

◆ 近期国际白胡椒部分贸易港口的离岸价格表（美元/吨）

日期	蒙托克港	胡志明市	海口市
2020/5/11	3465	3210	4450
2020/5/12	3455	3210	4450
2020/5/13	3476	3210	4415
2020/5/14	3462	3210	4415
2020/5/15	3471	3210	4415
2020/5/18	3477	3210	4300
2020/5/19	3491	3210	4300
2020/5/20	3500	3210	4300
2020/5/21	-	3210	4300
2020/5/22	-	3260	-

数据来源：国际胡椒联合会（IPC）

免责声明

中国经济信息社是新华社专业承担经济信息服务业务的直属机构，宗旨是“发展信息事业，服务国家战略”。新华指数隶属于中国经济信息社，负责开发、管理和运维新华社旗下全部指数和指数衍生产品，是国内第一家综合性指数研究、发布、推广及运营的专业部门。

本报告由中国经济信息社与海南省农垦投资控股集团（简称海垦控股集团）共同编制并发布。编制者对本报告取自公开来源信息的准确性和完整性不作任何保证。本报告所载的资料、意见及推测仅反映本报告最初出具日的观点和判断。

在不同时期，或因使用不同假设和标准，采用不同观点和分析方法，致使中国经济信息社与海垦控股集团发出与本报告所载意见、评估及预测不一致的研究报告，对此中经社与海垦控股集团可不发出特别通知。

在任何情况下，本报告中的信息或所表述的意见并不构成对任何人的投资建议，也没有考虑到客户特殊的投资目标、财务状况或需求。客户应考虑本报告中的任何意见或建议是否符合其特定状况。

若有必要应寻求专家意见。本报告所载的资料、工具、意见及推测仅供参考。

本报告版权为中国经济信息社与海垦控股集团共同所有。未经双方书面同意，任何机构和个人不得以任何形式翻版、复制、发布、转发或引用本报告的任何部分。如征得双方同意进行引用、刊发的，需在允许的范围内使用，并注明出处为“中国经济信息社”和“海南省农垦投资控股集团”，且不得对本报告进行任何有悖原意的引用、删节和修改。若中国经济信息社与海垦控股集团以外的机构向其客户发放本报告，则由该机构独自为此发送行为负责，中国经济信息社与海垦控股集团对此等行为不承担任何责任。本报告同时不构成中国经济信息社与海垦控股集团向发送本报告的机构之客户提供的投资建议。

如未经中国经济信息社与海垦控股集团授权，私自转载或者转发本报告，所引起的一切后果及法律责任由私自转载或转发者承担。中国经济信息社与海垦控股集团将保留随时追究其法律责任的权利。



中国经济信息社
CHINA ECONOMIC INFORMATION SERVICE



联系方式

作者：张文杰 数据校审：高铭、陈嘉、田洪筱

编辑：孔张屏 审核：白卫涛

联系方式：010-88053842

邮箱：zhangwj747@163.com

地址：北京市西城区宣武门外大街甲1号环球财
讯中心A座



新华指数
Xinhua Indices



新华·海南农垦 系列价格指数周报

