



新华指数  
Xinhua Indices



第 70 期

# 新华·海南农垦 系列价格指数周报

2020. 5. 25- 2020. 5. 29



中国经济信息社  
CHINA ECONOMIC INFORMATION SERVICE



## 新华·海南农垦-系列价格指数周报

2020.5.25-5.29

### ☆ 指数简介

新华·海南农垦-系列价格指数，由新华社中国经济信息社与海南省农垦投资控股集团共同编制并发布，目前已发布6支指数：

新华·海南农垦-标准胶（TSR20）价格指数

新华·海南农垦-混合胶（20#）价格指数

新华·海南农垦-浓乳价格指数

新华·海南农垦-天然胶乳价格指数

新华·海南农垦-胡椒价格指数

新华·海南农垦-槟榔价格指数

### ☆ 本期概要

天然橡胶：价格震荡上行 预计短期维持震荡走势

胡椒：受进口越南胡椒价格大幅上涨影响 海南白胡椒收购价格小幅回升

# 新华·海南农垦-天然橡胶系列价格指数周报

2020.5.25-5.29

## ☆ 指数简介

新华·海南农垦-天然橡胶系列价格指数分别是：

新华·海南农垦-标准胶（TSR20）价格指数

新华·海南农垦-混合胶（20#）价格指数

新华·海南农垦-浓乳价格指数

新华·海南农垦-天然胶乳价格指数

指数以2017年6月12日为基期，基点1000点，标准胶、混合胶样本选取STR20、SMR20和SIR20；浓乳样本选取浓缩乳胶，干胶含量60%以上；天然胶乳样本选取新鲜胶乳（折干）。样本区域覆盖海南、云南、泰国、印度尼西亚和马来西亚。标准胶、混合胶每工作日更新；浓乳、天然胶乳产季（5月-12月）每工作日更新。

## ☆ 本期概要

本期（2020.5.25-5.29，下同）天然橡胶各代表规格品均价及价格指数总体呈现震荡上行走势，预计近期天然橡胶价格维持震荡走势。

# 新华·海南农垦-天然橡胶系列价格指数

2019.2.24-2020.5.29

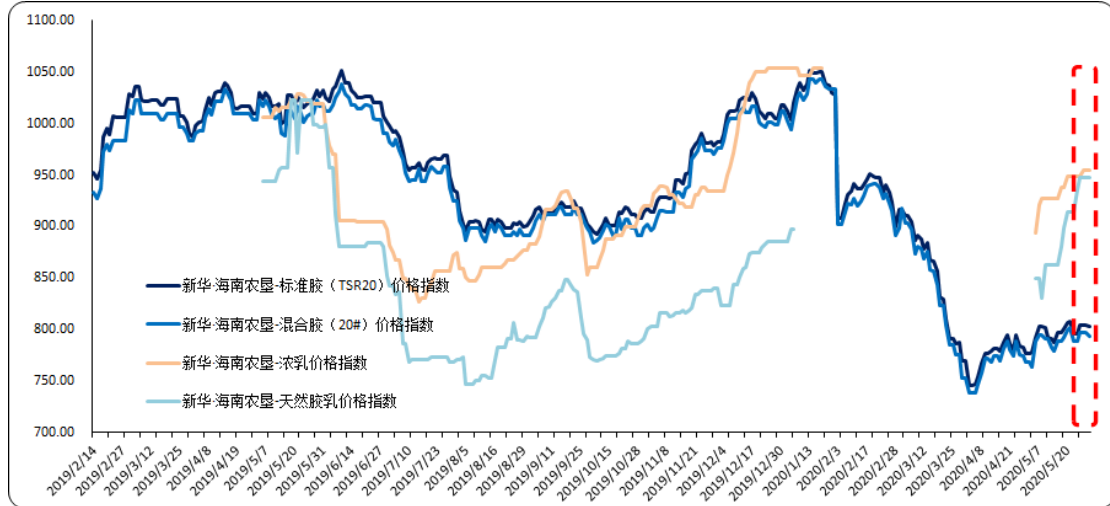


图1 新华·海南农垦-天然橡胶系列价格指数运行图

数据来源：新华指数

5月25日至5月29日，标准胶、混合胶价格指数整体呈震荡上行走势，浓乳、天然胶乳价格指数呈小幅上行走势<sup>1</sup>。截至29日，新华·海南农垦-标准胶（TSR20）价格指数报802.66点，周环比涨幅0.88%；新华·海南农垦-混合胶（20#）价格指数报794.00点，周环比涨幅0.62%；新华·海南农垦-浓乳价格指数报954.71点，周环比涨幅0.59%；新华·海南农垦-天然胶乳价格指数报947.96点，周环比涨幅3.66%。

供应端，国内主产区逐步恢复开割，但云南产区白粉病较为严重，海南产区遭遇干旱，影响开割进度，原料价格较

<sup>1</sup> 由于国内产区浓乳和天然乳胶一般集中在每年5月-12月交易，故相应价格指数只在5月-12月更新。

高，供应有限；海外方面，泰国、马来西亚等主产区已经恢复割胶，供应整体偏松，国内港口库存较高。海外产地原料价格有所上涨，截至 28 日，泰国杯胶价格为 29.5 泰铢/公斤，折 1160 美元/吨左右；印尼原料价格在 13300 印尼盾/公斤左右，折 1060 美元/吨左右。

需求端，受轮胎出口量下降影响，本期轮胎厂开工负荷保持平稳。截至 5 月 28 日，山东地区轮胎企业全钢胎开工负荷为 66.22%，较前一周上涨 0.87 个百分点，同比下跌 9.3 个百分点；国内轮胎企业半钢胎开工负荷为 61.01%，较前一周下跌 2.24 个百分点，同比下跌 11.3 个百分点。

汽车方面，本期乘用车市场零售回暖趋势有所放缓。根据乘联会数据，5 月第三周（18 日-24 日）日均零售 4.1 万辆，同比下降 5%，较 4 月同期下降 9%。

宏观方面，中国物流与采购联合会 31 日发布的数据显示，5 月份，中国制造业采购经理指数（PMI）为 50.6%，比上月回落 0.2 个百分点；非制造业商务活动指数为 53.6%，比上月上升 0.4 个百分点，制造业采购经理指数（PMI）和非制造业商务活动指数均保持在临界点以上，我国经济保持恢复性增长势头。

期货方面，欧洲、日本多地疫情逐步得到控制，叠加国内汽车轮胎产业支持，橡胶需求或将继续好转。但因海外部

分地区复工进度缓慢，且原油价格仍处低位震荡，以及合成橡胶产量的增加抑制了天然橡胶的反弹。当前，天然橡胶期货以区间震荡为主。截至5月29日，沪胶主力收盘价报10150元/吨，新加坡SICOM TSR20主力月07合约收于111.1美分/公斤，SICOM RSS3近月7月合约收于133.1美分/公斤，日本TOCOM主力10月合约收于149.4日元/公斤。

综合分析，供给端，海外和国内产区开割区域扩大，新胶供应量提升；需求端，汽车和基建行业政策预期向好；海外疫情正逐步得到控制，出口订单有望恢复，下游整体需求或持续增长；但宏观层面上，国际油价震荡以及多国复工进度缓慢一定程度上抑制橡胶价格反弹。综上所述，预计短时间内天然橡胶价格或维持震荡，但长远来看，胶价或呈逐渐增长走势。

## 海南农垦天然橡胶各品种均价走势

2019.4.26-2020.5.29

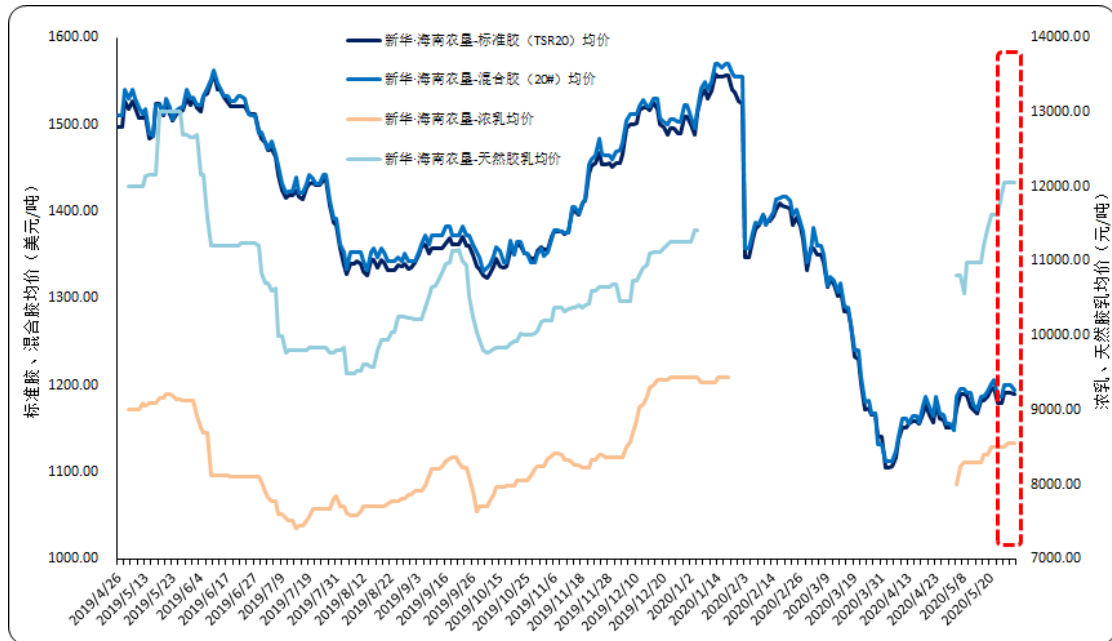


图2 新华·海南农垦-天然橡胶各品种均价走势图

数据来源：新华指数

价格方面，本期标准胶、混合胶均价<sup>2</sup>呈震荡上行走势，浓乳、天然胶乳均价呈现小幅上行走势。标准胶（TSR20）均价在 1179.49-1191.54 美元/吨区间波动；混合胶（20#）均价在 1187.43-1199.87 美元/吨区间波动；浓乳均价在 8500.00-8550.00 元/吨区间波动；天然胶乳均价（折干）保持在 11900.00-12050.00 元/吨区间波动。

<sup>2</sup> 每日均价

## 新华·海南农垦-天然橡胶各品种均价

2020.4.30-5.29

日期	标准胶 (TSR20) (美元/吨)	混合胶 (20#) (美元/吨)	浓乳 (元/吨)	天然胶乳 (元/吨)
2020/4/30	1153.82	1148.85		
2020/5/6	1174.14	1186.15	8000.00	10800.00
2020/5/7	1190.14	1196.15	8250.00	10800.00
2020/5/8	1190.14	1196.15	8300.00	10562.50
2020/5/11	1188.19	1191.15	8300.00	10975.00
2020/5/12	1175.19	1191.15	8300.00	10975.00
2020/5/13	1172.37	1177.43	8300.00	10975.00
2020/5/14	1167.37	1172.43	8300.00	10975.00
2020/5/15	1182.37	1187.43	8300.00	10975.00
2020/5/18	1182.37	1187.43	8400.00	11200.00
2020/5/19	1187.37	1192.43	8400.00	11425.00
2020/5/20	1195.66	1202.43	8500.00	11625.00
2020/5/21	1197.16	1206.15	8500.00	11625.00
2020/5/22	1179.49	1187.43	8500.00	11625.00
2020/5/25	1179.49	1187.43	8500.00	11900.00
2020/5/26	1191.54	1199.87	8500.00	12050.00
2020/5/27	1191.54	1199.87	8550.00	12050.00
2020/5/28	1191.54	1199.87	8550.00	12050.00
2020/5/29	1189.87	1194.87	8550.00	12050.00

数据来源：新华指数



## 天然橡胶行业要闻

### ➤ 最新！轮胎出口狂降 34%

4 月份，国内疫情得到有效控制，生产活动恢复。但海外疫情大流行，给出口造成了严重的二次冲击。受此影响，前 4 个月的出口降幅，较一季度降幅明显扩大。

据统计，今年前 4 个月，中国橡胶轮胎累计出口量为 173 万吨，同比下降 14.3%，较一季度降幅增大 7.2 个百分点；累计出口金额为 275.81 亿元，同比下降 17.4%，较一季度降幅增加 6.1 个百分点。其中，新的充气橡胶轮胎累计出口 166 万吨，同比下降 14.4%；累计出口额 263.81 亿元，同比下滑 17.6%。

从轮胎出口条数看，降幅更为明显。1-4 月，新的充气橡胶轮胎累计出口 1.30 亿条，降幅达到 17.5%。令人关注的是，4 月份以后，海外疫情并未明显缓解，轮胎厂家的出口订单，被迫大量取消和延迟。可以预见，在短期内，中国轮胎出口难以恢复往年正常水平，国内市场的竞争也会更加白热化。后期，仍需关注海外疫情发展对行业的影响。

来源：轮胎世界网

## 新华·海南农垦-胡椒价格指数周报

2020.5.25-5.28

### ☆ 指数简介

新华·海南农垦-胡椒价格指数，由中国经济信息社与海南农垦集团共同编制并发布。根据编制规则，指数以2017年10月2日为基期，基点100点，样本选定为“流水椒”。指数每周一、四更新。

### ☆ 本期概要

本期（2020.5.25-5.28，下同）新华·海南农垦-胡椒价格指数小幅上涨。除万宁不变外，其他市县均有所上涨。受越南进口胡椒价格大幅上涨影响，目前海南白胡椒收购价格回升，随着后期新胡椒逐步加工上市，白胡椒收购价格将主要取决于下游餐饮调味企业订单情况。

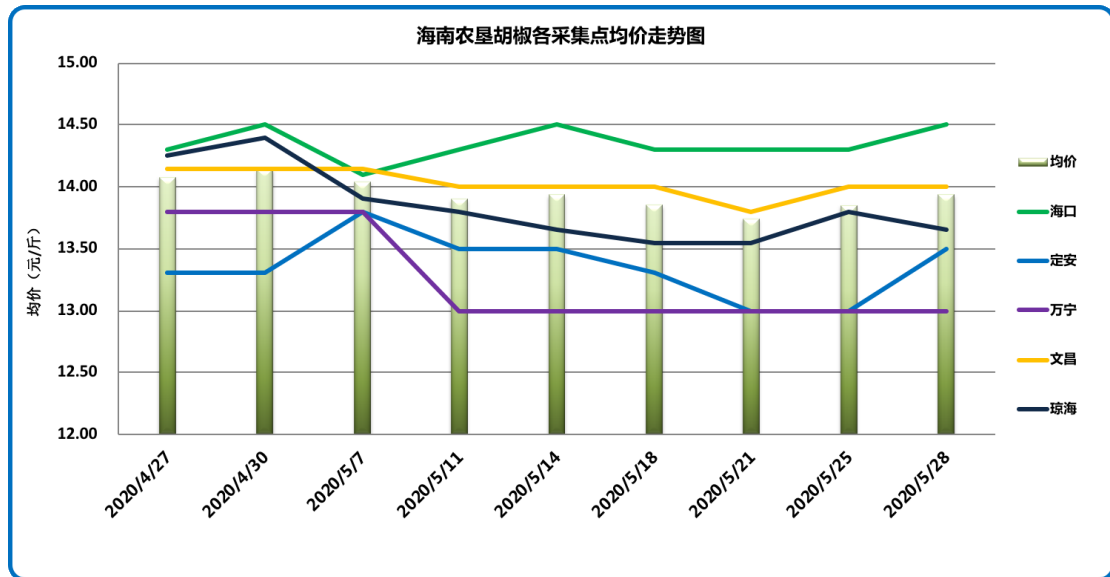
## 新华·海南农垦-胡椒价格指数走势 2019.1.3-2020.5.28



数据来源: 新华指数

本期胡椒价格指数呈小幅上涨走势。截至5月28日, 新华·海南农垦-胡椒价格指数报61.11点, 周环比上涨0.88点, 涨幅1.46%; 较基期下跌38.89点, 跌幅38.89%。

## 胡椒各采集点均价走势 2020.4.27-5.28



数据来源：新华指数

5月28日，各采集点加权均价为13.94元/斤，周环比上涨0.20元/斤，除万宁保持不变外，其他主产市县白胡椒收购价格均由不同幅度上涨。具体来看，各采集点均价自高至低排序依次为海口14.50元/斤、文昌14.00元/斤、琼海13.65元/斤、定安13.50元/斤、万宁13.00元/斤。涨跌幅方面，定安采集点均价周环比上涨3.85%；文昌上涨1.45%；海口上涨1.40%；琼海上涨0.74%。

## 胡椒各采集点流水椒加权均价表 (元/斤)

2019.9.19-2020.5.28

日期	均价	日期	均价
2019/9/19	16.02	2020/1/9	14.03
2019/9/23	15.83	2020/1/13	14.07
2019/9/26	15.71	2020/1/16	14.02
2019/10/8	15.59	2020/1/20	13.97
2019/10/10	15.48	2020/2/27	13.89
2019/10/14	15.56	2020/3/2	13.81
2019/10/17	15.54	2020/3/5	13.79
2019/10/21	15.41	2020/3/9	13.89
2019/10/24	15.32	2020/3/12	13.77
2019/10/28	15.22	2020/3/16	13.86
2019/10/31	15.18	2020/3/19	14.02
2019/11/4	15.12	2020/3/23	14.04
2019/11/7	14.83	2020/3/26	13.99
2019/11/11	14.82	2020/3/30	13.87
2019/11/14	14.77	2020/4/2	13.93
2019/11/18	14.83	2020/4/6	13.98
2019/11/21	14.90	2020/4/9	14.05
2019/11/25	14.83	2020/4/13	14.03
2019/11/28	14.68	2020/4/16	14.00
2019/12/2	14.69	2020/4/20	14.14
2019/12/5	14.80	2020/4/23	14.15
2019/12/9	14.70	2020/4/27	14.07
2019/12/12	14.71	2020/4/30	14.14
2019/12/16	14.65	2020/5/7	14.04
2019/12/19	14.74	2020/5/11	13.90
2019/12/23	14.65	2020/5/14	13.94
2019/12/26	14.54	2020/5/18	13.85
2019/12/30	14.34	2020/5/21	13.74
2020/1/2	14.29	2020/5/25	13.85
2020/1/6	14.06	2020/5/28	13.94

注：以上数据均保留两位小数

## 国内外胡椒港口离岸价与产地及下游市场

【国内外胡椒港口离岸价】本期，国内外白胡椒果港口离岸价格涨跌走势不一。截至5月29日，印尼白胡椒离岸价报3475美元/吨，较20日微跌0.71%；5月29日越南离岸价报3640美元/吨，周环比大幅上涨11.66%；5月28日海南离岸价报4318美元/吨，周环比微涨0.42%；美元对人民币汇率周环比微涨0.42%。

【产地及下游市场】受越南进口胡椒价格大幅上涨的影响，目前海南地区白胡椒收购价格回升，但交易主要以库存为主，新品暂未大规模上市；国内大型中药材批发市场同样受国际行情影响，白胡椒价格坚挺。后期随着新年度胡椒大规模加工上市，供给量将有明显提升，白胡椒价格涨跌将主要取决于下游餐饮调味企业需求。

### ◆ 近期国际白胡椒部分贸易港口的离岸价格表（美元/吨）

日期	蒙托克港	胡志明市	海口市
2020/5/18	3477	3210	4300
2020/5/19	3491	3210	4300
2020/5/20	3500	3210	4300
2020/5/21	-	3210	4300
2020/5/22	-	3260	4300
2020/5/25	-	3260	4300
2020/5/26	-	3450	4300
2020/5/27	3468	3640	4318
2020/5/28	3466	3640	4318
2020/5/29	3475	3640	-

数据来源：国际胡椒联合会（IPC）

## 免责声明

中国经济信息社是新华社专业承担经济信息服务业务的直属机构，宗旨是“发展信息事业，服务国家战略”。新华指数隶属于中国经济信息社，负责开发、管理和运维新华社旗下全部指数和指数衍生产品，是国内第一家综合性指数研究、发布、推广及运营的专业部门。

本报告由中国经济信息社与海南省农垦投资控股集团（简称海垦控股集团）共同编制并发布。编制者对本报告取自公开来源信息的准确性和完整性不作任何保证。本报告所载的资料、意见及推测仅反映本报告最初出具日的观点和判断。

在不同时期，或因使用不同假设和标准，采用不同观点和分析方法，致使中国经济信息社与海垦控股集团发出与本报告所载意见、评估及预测不一致的研究报告，对此中经社与海垦控股集团可不发出特别通知。

在任何情况下，本报告中的信息或所表述的意见并不构成对任何人的投资建议，也没有考虑到客户特殊的投资目标、财务状况或需求。客户应考虑本报告中的任何意见或建议是否符合其特定状况。

若有必要应寻求专家意见。本报告所载的资料、工具、意见及推测仅供参考。

本报告版权为中国经济信息社与海垦控股集团共同所有。未经双方书面同意，任何机构和个人不得以任何形式翻版、复制、发布、转发或引用本报告的任何部分。如征得双方同意进行引用、刊发的，需在允许的范围内使用，并注明出处为“中国经济信息社”和“海南省农垦投资控股集团”，且不得对本报告进行任何有悖原意的引用、删节和修改。若中国经济信息社与海垦控股集团以外的机构向其客户发放本报告，则由该机构独自为此发送行为负责，中国经济信息社与海垦控股集团对此等行为不承担任何责任。本报告同时不构成中国经济信息社与海垦控股集团向发送本报告的机构之客户提供的投资建议。

如未经中国经济信息社与海垦控股集团授权，私自转载或者转发本报告，所引起的一切后果及法律责任由私自转载或转发者承担。中国经济信息社与海垦控股集团将保留随时追究其法律责任的权利。



中国经济信息社  
CHINA ECONOMIC INFORMATION SERVICE



## 联系方式

作者：张文杰 数据校审：高铭、陈嘉、田洪筱

编辑：孔张屏 审核：白卫涛

联系方式：010-88053842

邮箱：zhangwj747@163.com

地址：北京市西城区宣武门外大街甲1号环球财  
讯中心A座





新华指数  
Xinhua Indices



# 新华·海南农垦 系列价格指数周报

