



新华指数
Xinhua Indices



第 72 期

新华·海南农垦 系列价格指数周报

2020. 6. 8- 2020. 6. 12



中国经济信息社
CHINA ECONOMIC INFORMATION SERVICE



新华·海南农垦-系列价格指数周报

2020.6.8-6.12

☆ 指数简介

新华·海南农垦-系列价格指数，由新华社中国经济信息社与海南省农垦投资控股集团共同编制并发布，目前已发布6支指数：

新华·海南农垦-标准胶（TSR20）价格指数

新华·海南农垦-混合胶（20#）价格指数

新华·海南农垦-浓乳价格指数

新华·海南农垦-天然胶乳价格指数

新华·海南农垦-胡椒价格指数

新华·海南农垦-槟榔价格指数

☆ 本期概要

天然橡胶：价格涨跌互现 预计短期持续震荡走势

胡椒：产地价格继续小幅上涨 预计短期止涨企稳

新华·海南农垦-天然橡胶系列价格指数周报

2020.6.8-6.12

☆ 指数简介

新华·海南农垦-天然橡胶系列价格指数分别是：

新华·海南农垦-标准胶（TSR20）价格指数

新华·海南农垦-混合胶（20#）价格指数

新华·海南农垦-浓乳价格指数

新华·海南农垦-天然胶乳价格指数

指数以2017年6月12日为基期，基点1000点，标准胶、混合胶样本选取STR20、SMR20和SIR20；浓乳样本选取浓缩乳胶，干胶含量60%以上；天然胶乳样本选取新鲜胶乳（折干）。样本区域覆盖海南、云南、泰国、印度尼西亚和马来西亚。标准胶、混合胶每工作日更新；浓乳、天然胶乳产季（5月-12月）每工作日更新。

☆ 本期概要

本期（2020.6.8-6.12，下同）天然橡胶各代表规格品均价及价格指数涨跌互现，预计近期天然橡胶价格或呈震荡走势。

新华·海南农垦-天然橡胶系列价格指数

2019.2.24-2020.6.12

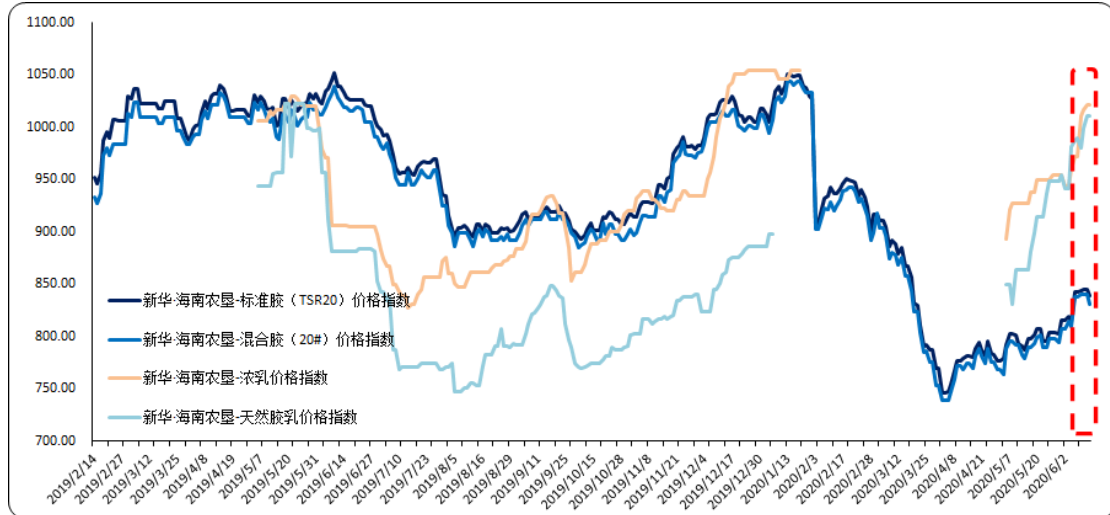


图1 新华·海南农垦-天然橡胶系列价格指数运行图

数据来源：新华指数

6月8日至6月12日，标准胶、混合胶价格指数小幅下跌，浓乳、天然胶乳价格指数呈小幅上行走势¹。截至12日，新华·海南农垦-标准胶（TSR20）价格指数报839.11点，周环比跌幅0.44%（较6月5日，下同）；新华·海南农垦-混合胶（20#）价格指数报830.54点，周环比跌幅0.79%；新华·海南农垦-浓乳价格指数报1021.71点，周环比涨幅5.17%；新华·海南农垦-天然胶乳价格指数报1011.09点，周环比涨幅2.44%。

供应端，国内主产区逐步恢复开割，但受白粉病和干旱影响，供应有限，预计需6月中下旬或有回升；海外方面，

¹ 由于国内产区浓乳和天然乳胶一般集中在每年5月-12月交易，故相应价格指数只在5月-12月更新。

泰国中南部雨水偏多，割胶进程明显受阻，胶水产出减少，随着医疗手套需求大幅增加，胶水的需求增加，原料收购价格持续上涨。截至 12 日，泰国杯胶价格为 33 泰铢/公斤，折 1350 美元/吨左右；印尼原料价格在 13300 印尼盾/公斤左右，折 1110 美元/吨左右。

需求端，本期轮胎厂开工负荷有所下跌。截至 6 月 11 日，山东地区轮胎企业全钢胎开工负荷为 56.09%，较前一周下跌 9.91 个百分点，同比下跌 17.8 个百分点；国内轮胎企业半钢胎开工负荷为 56.5%，较前一周下跌 4.41 个百分点，同比下跌 13.9 个百分点。

汽车方面，根据中汽协统计的数据，5 月，我国汽车产销分别完成 218.7 万辆和 219.4 万辆，环比增长 4% 和 5.9%，同比分别增长 18.2% 和 14.5%，增幅较上个月分别扩大 15.9 和 10.1 个百分点。1 月-5 月，汽车产销分别完成 778.7 万辆和 795.7 万辆，产销量同比分别下降 24.1% 和 22.6%。

其中，重型货车销量完成 17.9 万辆，同比增长 65.6%，轻型货车销量完成 21.5 万辆，同比增长 43.4%，两类车型均刷新了 5 月份销量的历史新高。得益于国内抗击疫情形势持续向好，企业加快实现复工复产复市，叠加中央及地方政府一系列利好政策的拉动，消费信心得到提升，汽车市场逐步恢复。

期货方面，受全球股市和石油价格大幅波动影响，天然橡胶期货价格震荡回落。截至6月12日，沪胶主力收盘价报10400元/吨，新加坡SICOM TSR20主力月07合约收于118.2美分/公斤，SICOMRSS3近月7月合约收于144美分/公斤，日本TOCOM主力10月合约收于156.8日元/公斤。

综合分析，供给端，后期海外和国内产区开割区域逐步扩大，新胶供应量预计将会稳步提升；需求端，虽然国内汽车、重卡数据回暖，但海外市场还没有较为明显的恢复迹象，天然橡胶需求持续增长或受阻。综上所述，预计短时间内天然橡胶价格或维持震荡运行。

海南农垦天然橡胶各品种均价走势

2019.4.26-2020.6.12

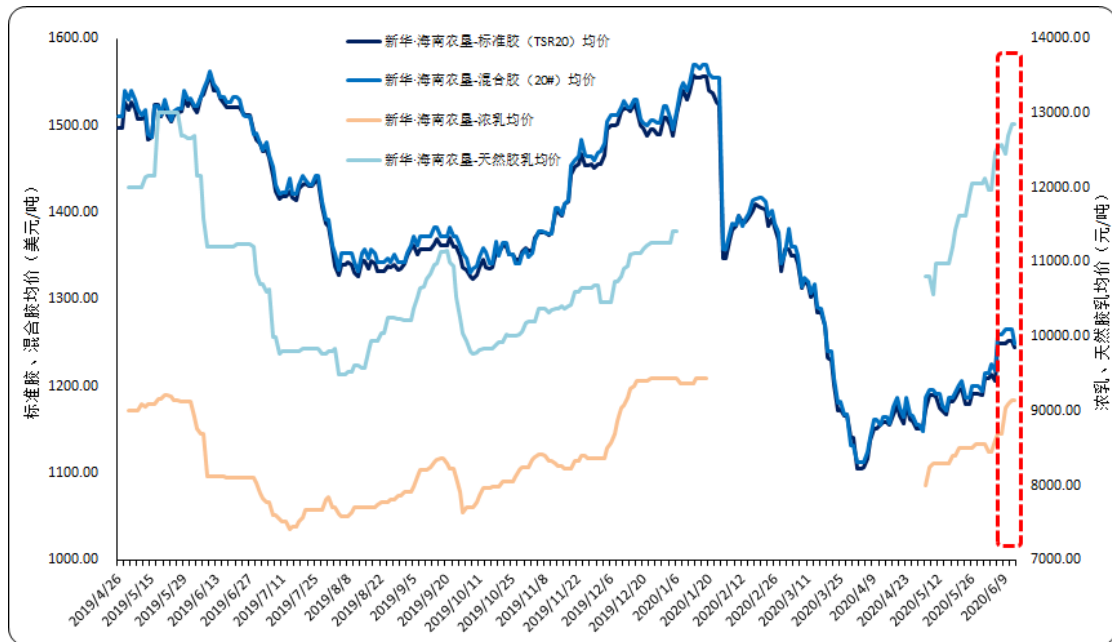


图2 新华·海南农垦-天然橡胶各品种均价走势图

数据来源：新华指数

价格方面，本期标准胶、混合胶均价呈震荡下行走势，浓乳、天然胶乳均价²呈小幅上行走势。标准胶（TSR20）均价在 1244.05-1252.92 美元/吨区间波动；混合胶（20#）均价在 1249.87-1264.87 美元/吨区间波动；浓乳均价在 8700.00-9150.00 元/吨区间波动；天然胶乳均价(折干)保持在 12462.5-12852.5 元/吨区间波动。

新华·海南农垦-天然橡胶各品种均价

2020.5.19-6.12

日期	标准胶 (TSR20) (美元/吨)	混合胶 (20#) (美元/吨)	浓乳 (元/吨)	天然胶乳 (元/吨)
2020/5/19	1187.37	1192.43	8400.00	11425.00
2020/5/20	1195.66	1202.43	8500.00	11625.00
2020/5/21	1197.16	1206.15	8500.00	11625.00
2020/5/22	1179.49	1187.43	8500.00	11625.00
2020/5/25	1179.49	1187.43	8500.00	11900.00
2020/5/26	1191.54	1199.87	8500.00	12050.00
2020/5/27	1191.54	1199.87	8550.00	12050.00
2020/5/28	1191.54	1199.87	8550.00	12050.00
2020/5/29	1189.87	1194.87	8550.00	12050.00
2020/6/1	1209.28	1214.87	8550.00	12125.00
2020/6/2	1209.28	1214.87	8450.00	11967.50
2020/6/3	1214.08	1224.87	8450.00	11967.50
2020/6/4	1206.76	1217.43	8600.00	12471.25
2020/6/5	1249.47	1259.87	8700.00	12546.25
2020/6/8	1249.47	1259.87	8700.00	12571.25
2020/6/9	1249.97	1264.87	9050.00	12462.5
2020/6/10	1252.80	1264.87	9100.00	12702.5
2020/6/11	1251.92	1264.87	9150.00	12852.5
2020/6/12	1244.05	1249.87	9150.00	12852.5

数据来源：新华指数

天然橡胶行业要闻

➤ ITC 对 USW 倾销申请初步裁定日期延长至 7 月 17 日

据外媒 6 月 11 日消息，美国国际贸易委员会（ITC）目前必须在 7 月 17 日前就美国钢铁工人联合会（USW）申请书中美国轮胎业可能造成的伤害作出初步裁定，该申请涵盖从韩国、台湾地区、泰国和越南进口的乘用车和轻型卡车轮胎。原定的截止日期为 6 月 29 日。

美国商务部在过去几天向 ITC 递交了数百份受影响方和利害关系方提交的呈件，并决定将“启动裁定”的截止日期从 6 月 2 日延长至 6 月 22 日。

ITC 对此案作出初步裁定后，将在五个工作日（至 7 月 24 日）后，将其意见提交给商务部。

根据惯例，ITC 无论如何都要对 USW 的请愿书作出明确说明，此次初步裁定的延期，可以推测，美国多个部门受此次“双反”提案影响很大，同时，也不排除一些部门对此请愿书持反对意见的可能。

5 月 13 日 USW 提出对韩国、泰国、越南及台湾地区反倾销和反补贴调查申请，在中国轮胎行业引起广泛关注，本次调查涉案金额 43.83 亿美元，涉案轮胎 8529 万条。当然，涉案企业不全是来自中国大陆和台湾地区，还包括韩资、日资轮胎企业。

来源：中国橡胶信息贸易网

新华·海南农垦-胡椒价格指数周报

2020.6.8-6.11

☆ 指数简介

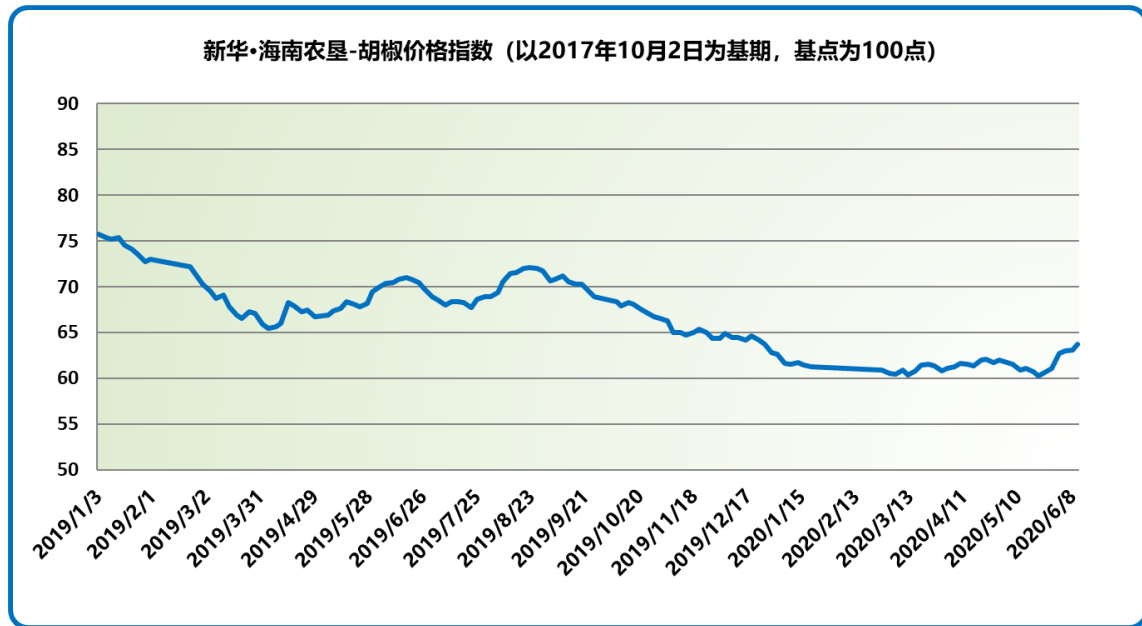
新华·海南农垦-胡椒价格指数，由中国经济信息社与海南农垦集团共同编制并发布。根据编制规则，指数以2017年10月2日为基期，基点100点，样本选定为“流水椒”。指数每周一、四更新。

☆ 本期概要

本期(2020.6.8-6.11, 下同)新华·海南农垦-胡椒价格指数小幅上涨。除万宁外，所有主产市县价格均有所上涨。产地部分市县新胡椒采收结束，随着国际白胡椒价格停止快速上涨，预计海南白胡椒收购价格或将由升转稳。

新华·海南农垦-胡椒价格指数走势

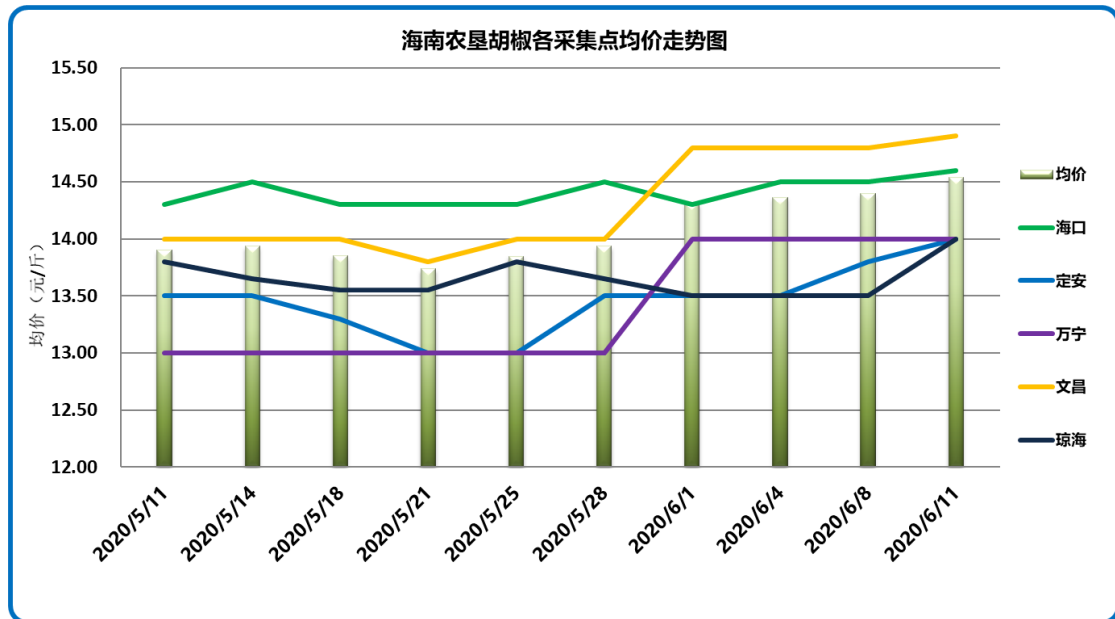
2019.1.3-2020.6.11



数据来源: 新华指数

本期胡椒价格指数呈小幅上涨走势。截至6月11日, 新华·海南农垦-胡椒价格指数报63.74点, 周环比上涨0.76点, 涨幅1.21%; 较基期下跌36.26点, 跌幅36.26%。

胡椒各采集点均价走势 2020.5.11-6.11



数据来源：新华指数

6月11日，各采集点加权均价为14.54元/斤，周环比上涨0.17元/斤，除万宁外，各主产市县价格均有所上涨。具体来看，各采集点均价自高至低排序依次为文昌14.90元/斤、海口14.60元/斤、万宁、琼海以及定安均为14.00元/斤。涨跌幅方面，定安与琼海采集点价格周环比均上涨3.70%；海口上涨0.69%；文昌上涨0.68%；万宁均价保持不变。

胡椒各采集点流水椒加权均价表 (元/斤)

2020.2.27-6.11

日期	均价
2020/2/27	13.89
2020/3/2	13.81
2020/3/5	13.79
2020/3/9	13.89
2020/3/12	13.77
2020/3/16	13.86
2020/3/19	14.02
2020/3/23	14.04
2020/3/26	13.99
2020/3/30	13.87
2020/4/2	13.93
2020/4/6	13.98
2020/4/9	14.05
2020/4/13	14.03
2020/4/16	14.00
2020/4/20	14.14
2020/4/23	14.15
2020/4/27	14.07
2020/4/30	14.14
2020/5/7	14.04
2020/5/11	13.90
2020/5/14	13.94
2020/5/18	13.85
2020/5/21	13.74
2020/5/25	13.85
2020/5/28	13.94
2020/6/1	14.31
2020/6/4	14.36
2020/6/8	14.39
2020/6/11	14.54

注：以上数据均保留两位小数

国内外胡椒港口离岸价与产地及下游市场

【国内外胡椒港口离岸价】本期，国内外白胡椒果港口离岸价格涨跌互现。截至6月12日，印尼白胡椒离岸价报3708美元/吨，周环比小幅下跌2.14%；越南离岸价报3850美元/吨，周环比保持不变；海南离岸价报4425美元/吨，周环比小幅上涨1.14%；同期美元对人民币汇率周环比微跌0.35%。

【产地及下游市场】综合看来，目前海南产地白胡椒收购价格继续反弹，部分市县新年度胡椒采收结束，产地整体需求良好；国内大型中药材批发市场白胡椒交易量不大，市场货源有待消化，行情整体稳定。随着国际白胡椒价格停止快速上涨，海南白胡椒收购价格或将止涨企稳。

◆ 近期国际白胡椒部分贸易港口的离岸价格表（美元/吨）

日期	蒙托克港	胡志明市	海口市
2020/6/1	-	3640	4350
2020/6/2	3684	3850	4350
2020/6/3	3750	3850	4375
2020/6/4	3772	3850	4375
2020/6/5	3789	3850	4375
2020/6/8	3788	3850	4425
2020/6/9	3783	3850	4425
2020/6/10	3783	3850	4425
2020/6/11	3772	3850	4425
2020/6/12	3708	3850	4425

数据来源：国际胡椒联合会（IPC）

免责声明

中国经济信息社是新华社专业承担经济信息服务业务的直属机构，宗旨是“发展信息事业，服务国家战略”。新华指数隶属于中国经济信息社，负责开发、管理和运维新华社旗下全部指数和指数衍生产品，是国内第一家综合性指数研究、发布、推广及运营的专业部门。

本报告由中国经济信息社与海南省农垦投资控股集团（简称海垦控股集团）共同编制并发布。编制者对本报告取自公开来源信息的准确性和完整性不作任何保证。本报告所载的资料、意见及推测仅反映本报告最初出具日的观点和判断。

在不同时期，或因使用不同假设和标准，采用不同观点和分析方法，致使中国经济信息社与海垦控股集团发出与本报告所载意见、评估及预测不一致的研究报告，对此中经社与海垦控股集团可不发出特别通知。

在任何情况下，本报告中的信息或所表述的意见并不构成对任何人的投资建议，也没有考虑到客户特殊的投资目标、财务状况或需求。客户应考虑本报告中的任何意见或建议是否符合其特定状况。

若有必要应寻求专家意见。本报告所载的资料、工具、意见及推测仅供参考。

本报告版权为中国经济信息社与海垦控股集团共同所有。未经双方书面同意，任何机构和个人不得以任何形式翻版、复制、发布、转发或引用本报告的任何部分。如征得双方同意进行引用、刊发的，需在允许的范围内使用，并注明出处为“中国经济信息社”和“海南省农垦投资控股集团”，且不得对本报告进行任何有悖原意的引用、删节和修改。若中国经济信息社与海垦控股集团以外的机构向其客户发放本报告，则由该机构独自为此发送行为负责，中国经济信息社与海垦控股集团对此等行为不承担任何责任。本报告同时不构成中国经济信息社与海垦控股集团向发送本报告的机构之客户提供的投资建议。

如未经中国经济信息社与海垦控股集团授权，私自转载或者转发本报告，所引起的一切后果及法律责任由私自转载或转发者承担。中国经济信息社与海垦控股集团将保留随时追究其法律责任的权利。



中国经济信息社
CHINA ECONOMIC INFORMATION SERVICE



联系方式

作者：张文杰 数据校审：高铭、陈嘉、田洪筱

编辑：孔张屏 审核：白卫涛

联系方式：010-88053842

邮箱：zhangwj747@163.com

地址：北京市西城区宣武门外大街甲1号环球财
讯中心A座



新华指数
Xinhua Indices



新华·海南农垦 系列价格指数周报

