



新华指数  
Xinhua Indices



第 73 期

# 新华·海南农垦 系列价格指数周报

2020. 6. 15- 2020. 6. 19



中国经济信息社  
CHINA ECONOMIC INFORMATION SERVICE



# 新华·海南农垦-系列价格指数周报

2020.6.15-6.19

## ☆ 指数简介

新华·海南农垦-系列价格指数，由新华社中国经济信息社与海南省农垦投资控股集团共同编制并发布，目前已发布6支指数：

新华·海南农垦-标准胶（TSR20）价格指数

新华·海南农垦-混合胶（20#）价格指数

新华·海南农垦-浓乳价格指数

新华·海南农垦-天然胶乳价格指数

新华·海南农垦-胡椒价格指数

新华·海南农垦-槟榔价格指数

## ☆ 本期概要

天然橡胶：价格震荡上行 预计短期或有所回落

胡椒：海南产地收购价格继续回升 国际白胡椒离岸价格  
止涨回落

# 新华·海南农垦-天然橡胶系列价格指数周报

2020.6.15-6.19

## ☆ 指数简介

新华·海南农垦-天然橡胶系列价格指数分别是：

新华·海南农垦-标准胶（TSR20）价格指数

新华·海南农垦-混合胶（20#）价格指数

新华·海南农垦-浓乳价格指数

新华·海南农垦-天然胶乳价格指数

指数以2017年6月12日为基期，基点1000点，标准胶、混合胶样本选取STR20、SMR20和SIR20；浓乳样本选取浓缩乳胶，干胶含量60%以上；天然胶乳样本选取新鲜胶乳（折干）。样本区域覆盖海南、云南、泰国、印度尼西亚和马来西亚。标准胶、混合胶每工作日更新；浓乳、天然胶乳产季（5月-12月）每工作日更新。

## ☆ 本期概要

本期（2020.6.8-6.12，下同）天然橡胶各代表规格品均价及价格指数呈震荡上行走势，预计近期天然橡胶价格或有所回落。

## 新华·海南农垦-天然橡胶系列价格指数

2019.2.24-2020.6.19

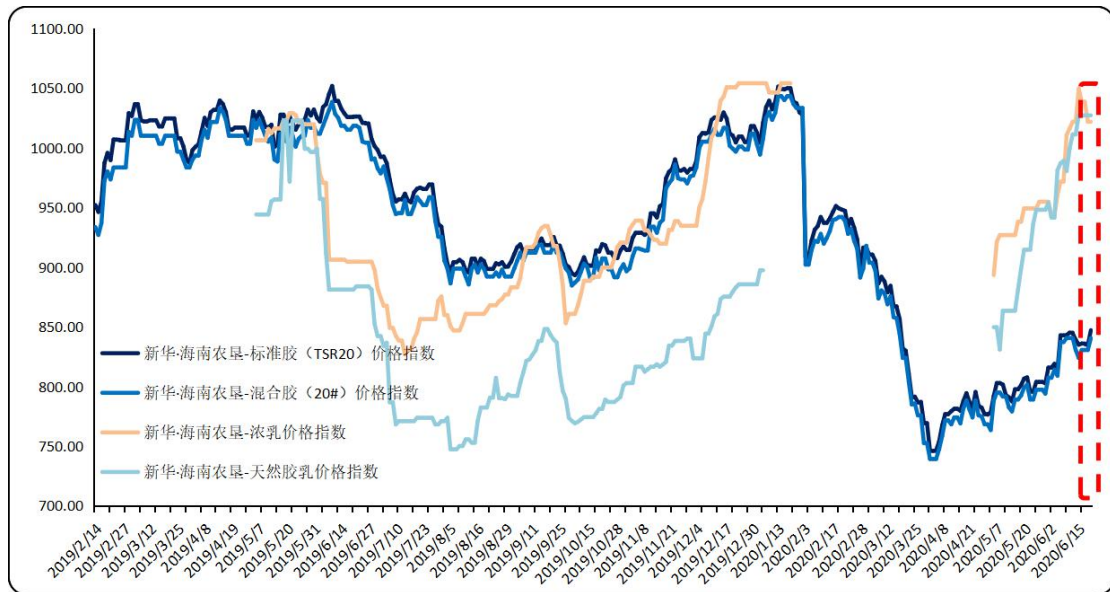


图1 新华·海南农垦-天然橡胶系列价格指数运行图

数据来源：新华指数

6月15日至6月19日，标准胶、混合胶、天然胶乳呈震荡上行走势，浓乳价格指数呈震荡平稳走势<sup>1</sup>。截至19日，新华·海南农垦-标准胶（TSR20）价格指数报847.07点，周环比涨幅0.95%（较6月12日，下同）；新华·海南农垦-混合胶（20#）价格指数报840.51点，周环比涨幅1.20%；新华·海南农垦-浓乳价格指数报1021.71点，保持不变；新华·海南农垦-天然胶乳价格指数报1027.02点，周环比涨幅1.58%。

<sup>1</sup> 由于国内产区浓乳和天然乳胶一般集中在每年5月-12月交易，故相应价格指数只在5月-12月更新。



供应端，国内主产区逐步恢复开割，预计到了6月中下旬或有明显回升；海外方面，泰国南部天气稍有好转，胶水产出偏少局面尚未得到明显改善，原料收购价格持续上涨。截至19日，泰国杯胶价格为33.5泰铢/公斤，折1320美元/吨左右；印尼原料价格在13500印尼盾/公斤左右，折1115美元/吨左右。

需求端，山东广饶地区轮胎企业恢复生产，本期轮胎厂开工负荷小幅上涨。截至6月19日，山东地区轮胎企业全钢胎开工负荷为67.11%，较前一周上涨11.02个百分点，同比下跌7.84个百分点；国内轮胎企业半钢胎开工负荷为62.03%，较前一周上涨5.53个百分点，同比下跌9.65个百分点。

汽车方面，根据乘联会统计的数据，6月第一周（1日-7日）的乘用车市场零售表现不佳，第一周日均零售2.57万辆，同比下降10%；6月第一周的环比下降20%，走势稍有回落的态势。

6月第二周（8日-14日）日均零售3.66万辆，同比下降17%；6月第二周环比5月第二周增长1%，走势相对平稳。随着3-5月刚需以及之前被抑制的需求基本得到释放，再加上6月气温快速升高，车市进入传统淡季月份，6月零售销量或呈季节性回落。

期货方面,受全球股市和石油价格大幅波动影响,天然橡胶期货价格震荡上涨。截至6月19日,沪胶主力收盘价报10435元/吨,新加坡SICOM TSR20主力月07合约收于122.1美分/公斤, SICOM RSS3近月7月合约收于142美分/公斤,日本TOCOM主力10月合约收于158.7日元/公斤。

综合分析,供给端,后期海外和国内产区开割区域逐步扩大,新胶供应量预计将会稳步提升;需求端,车市进入传统淡季月份,汽车销售增长动力减弱,橡胶需求或有所减少。综上所述,预计短时间内天然橡胶价格或有所回落。

# 海南农垦天然橡胶各品种均价走势

2019.4.26-2020.6.19

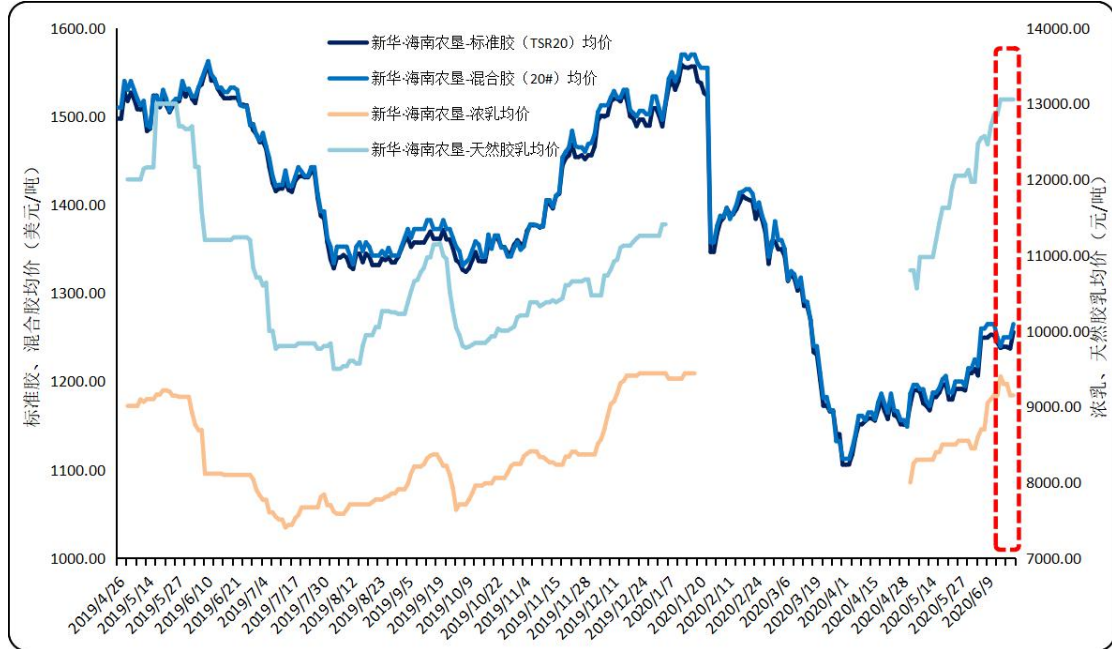


图2 新华·海南农垦-天然橡胶各品种均价走势图

数据来源：新华指数

价格方面，本期标准胶、混合胶、天然胶乳均价呈震荡上行走势，浓乳均价<sup>2</sup>呈震荡平稳走势。标准胶（TSR20）均价在 1237.27-1255.80 美元/吨区间波动；混合胶（20#）均价在 1239.87-1264.87 美元/吨区间波动；浓乳均价在 9150.00-9400.00 元/吨区间波动；天然胶乳均价（折干）保持在 13055 元/吨。

## 新华·海南农垦-天然橡胶各品种均价

2020.5.19-6.19

日期	标准胶 (TSR20) (美元/吨)	混合胶 (20#) (美元/吨)	浓乳 (元/吨)	天然胶乳 (元/吨)
2020/5/26	1191.54	1199.87	8500.00	12050.00
2020/5/27	1191.54	1199.87	8550.00	12050.00
2020/5/28	1191.54	1199.87	8550.00	12050.00
2020/5/29	1189.87	1194.87	8550.00	12050.00
2020/6/1	1209.28	1214.87	8550.00	12125.00
2020/6/2	1209.28	1214.87	8450.00	11967.50
2020/6/3	1214.08	1224.87	8450.00	11967.50
2020/6/4	1206.76	1217.43	8600.00	12471.25
2020/6/5	1249.47	1259.87	8700.00	12546.25
2020/6/8	1249.47	1259.87	8700.00	12571.25
2020/6/9	1249.97	1264.87	9050.00	12462.5
2020/6/10	1252.80	1264.87	9100.00	12702.5
2020/6/11	1251.92	1264.87	9150.00	12852.5
2020/6/12	1244.05	1249.87	9150.00	12852.5
2020/6/15	1237.92	1239.87	9400.00	13055.00
2020/6/16	1239.30	1249.87	9300.00	13055.00
2020/6/17	1238.63	1249.87	9300.00	13055.00
2020/6/18	1237.27	1249.87	9150.00	13055.00
2020/6/19	1255.80	1264.87	9150.00	13055.00

数据来源：新华指数



## 天然橡胶行业要闻

### ➤ 以旧换新减少排放法国和西班牙宣布汽车激励政策

法国和西班牙相继出台了针对汽车行业的消费刺激政策。法国将在激励措施上花费超过 13 亿欧元，并将为电动和插电式混合动力汽车提供更高的补贴。西班牙宣布了一项 37.5 亿欧元的经济刺激计划，其中 70% 将用于汽车“产业链”。该计划的第一部分，即 15.35 亿欧元，将在今年内支付。

来源：经济日报

### ➤ 马来西亚统计局：2020 年 4 月马来西亚天然橡胶出口量为 40,596 吨

马来西亚统计局最新公布的数据显示，2020 年 4 月，马来西亚天然橡胶出口量 40,596 吨，较上个月减少了 10.2%。与去年同期相比，下降了 27.4%。马来西亚天然橡胶产量较前一月的 34,506 吨增加 0.3%，4 月产量同比增长 2%。

来源：民橡网

# 新华·海南农垦-胡椒价格指数周报

## 2020.6.15-6.18

### ☆ 指数简介

新华·海南农垦-胡椒价格指数，由中国经济信息社与海南农垦集团共同编制并发布。根据编制规则，指数以2017年10月2日为基期，基点100点，样本选定为“流水椒”。指数每周一、四更新。

### ☆ 本期概要

本期（2020.6.15-6.18，下同）新华·海南农垦-胡椒价格指数小幅上涨。各主产市县价格涨跌走势不一。海南产地新产季白胡椒采收继续进行，少部分市县采收完成。随着国际白胡椒离岸价格开始回落，预计近期海南白胡椒收购价格或将承压。

## 新华·海南农垦-胡椒价格指数走势

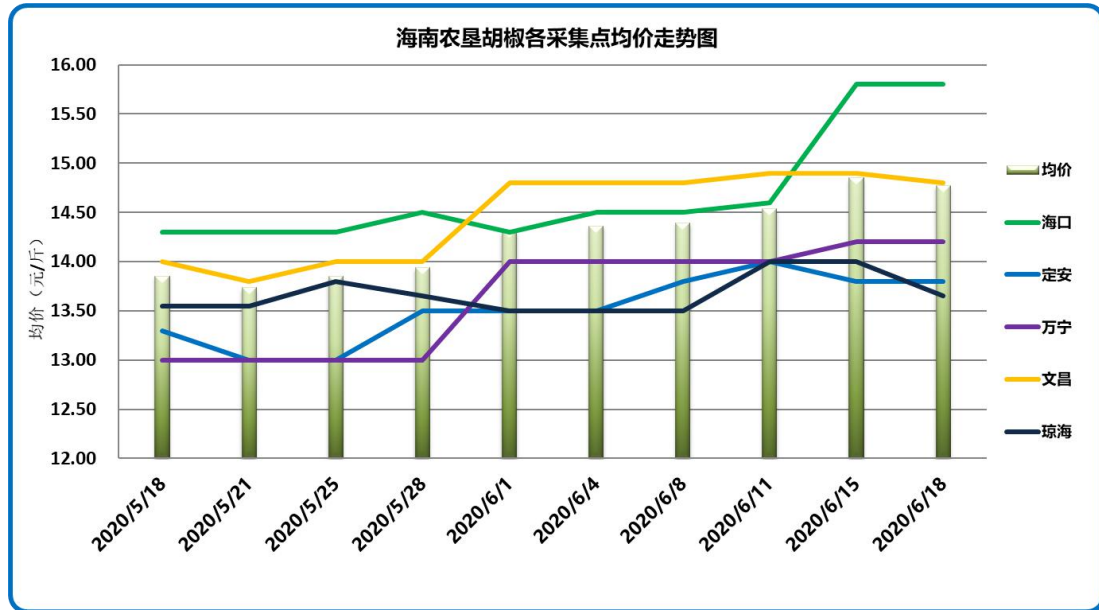
2019.1.3-2020.6.18



数据来源: 新华指数

本期胡椒价格指数继续呈小幅上涨走势。截至6月18日, 新华·海南农垦-胡椒价格指数报64.78点, 周环比上涨1.04点, 涨幅1.63%; 较去年同期下跌6.21点, 跌幅8.75%。

## 胡椒各采集点均价走势 2020.5.18-6.18



数据来源：新华指数

6月18日，各采集点加权均价为14.77元/斤，周环比上涨0.24元/斤，各主产市县价格涨跌互现。具体来看，各采集点均价自高至低排序依次为海口15.80元/斤、文昌14.80元/斤、万宁14.20元/斤、定安13.80元/斤以及琼海13.65元/斤。涨跌幅方面，海口采集点价格周环比均上涨8.22%；万宁上涨1.43%；文昌下跌0.67%；定安下跌1.43%；琼海下跌2.50%。

## 胡椒各采集点流水椒加权均价表 (元/斤)

2020.3.5-6.18

日期	均价
2020/3/5	13.79
2020/3/9	13.89
2020/3/12	13.77
2020/3/16	13.86
2020/3/19	14.02
2020/3/23	14.04
2020/3/26	13.99
2020/3/30	13.87
2020/4/2	13.93
2020/4/6	13.98
2020/4/9	14.05
2020/4/13	14.03
2020/4/16	14.00
2020/4/20	14.14
2020/4/23	14.15
2020/4/27	14.07
2020/4/30	14.14
2020/5/7	14.04
2020/5/11	13.90
2020/5/14	13.94
2020/5/18	13.85
2020/5/21	13.74
2020/5/25	13.85
2020/5/28	13.94
2020/6/1	14.31
2020/6/4	14.36
2020/6/8	14.39
2020/6/11	14.54
2020/6/15	14.85
2020/6/18	14.77

注：以上数据均保留两位小数



## 国内外胡椒港口离岸价与产地及下游市场

【国内外胡椒港口离岸价】本期，国内外白胡椒果港口离岸价格变化不大。截至6月19日，印尼白胡椒离岸价报3712美元/吨，周环比微涨0.11%；越南离岸价报3800美元/吨，周环比下跌1.30%；海南离岸价报4425美元/吨，周环比保持不变；同期美元对人民币汇率周环比基本保持不变。

【产地及下游市场】综合看来，目前海南产地白胡椒收购价格持续回升，部分市县新产季胡椒采收已经完成，收购需求总体平稳；国内大型中药材批发市场白胡椒来货量增加，但需求未见明显好转，市场以小批量交易为主。随着国外进口白胡椒价格止涨回落，预计海南白胡椒收购价格或将继续承压。

### ◆ 近期国际白胡椒部分贸易港口的离岸价格表（美元/吨）

日期	蒙托克港	胡志明市	海口市
2020/6/8	3788	3850	4425
2020/6/9	3783	3850	4425
2020/6/10	3783	3850	4425
2020/6/11	3772	3850	4425
2020/6/12	3708	3850	4425
2020/6/15	3716	3850	4425
2020/6/16	3735	3800	4425
2020/6/17	3714	3800	4425
2020/6/18	3727	3800	4425
2020/6/19	3712	3800	4425

数据来源：国际胡椒联合会（IPC）

## 免责声明

中国经济信息社是新华社专业承担经济信息服务业务的直属机构，宗旨是“发展信息事业，服务国家战略”。新华指数隶属于中国经济信息社，负责开发、管理和运维新华社旗下全部指数和指数衍生产品，是国内第一家综合性指数研究、发布、推广及运营的专业部门。

本报告由中国经济信息社与海南省农垦投资控股集团（简称海垦控股集团）共同编制并发布。编制者对本报告取自公开来源信息的准确性和完整性不作任何保证。本报告所载的资料、意见及推测仅反映本报告最初出具日的观点和判断。

在不同时期，或因使用不同假设和标准，采用不同观点和分析方法，致使中国经济信息社与海垦控股集团发出与本报告所载意见、评估及预测不一致的研究报告，对此中经社与海垦控股集团可不发出特别通知。

在任何情况下，本报告中的信息或所表述的意见并不构成对任何人的投资建议，也没有考虑到客户特殊的投资目标、财务状况或需求。客户应考虑本报告中的任何意见或建议是否符合其特定状况。

若有必要应寻求专家意见。本报告所载的资料、工具、意见及推测仅供参考。

本报告版权为中国经济信息社与海垦控股集团共同所有。未经双方书面同意，任何机构和个人不得以任何形式翻版、复制、发布、转发或引用本报告的任何部分。如征得双方同意进行引用、刊发的，需在允许的范围内使用，并注明出处为“中国经济信息社”和“海南省农垦投资控股集团”，且不得对本报告进行任何有悖原意的引用、删节和修改。若中国经济信息社与海垦控股集团以外的机构向其客户发放本报告，则由该机构独自为此发送行为负责，中国经济信息社与海垦控股集团对此等行为不承担任何责任。本报告同时不构成中国经济信息社与海垦控股集团向发送本报告的机构之客户提供的投资建议。

如未经中国经济信息社与海垦控股集团授权，私自转载或者转发本报告，所引起的一切后果及法律责任由私自转载或转发者承担。中国经济信息社与海垦控股集团将保留随时追究其法律责任的权利。



中国经济信息社  
CHINA ECONOMIC INFORMATION SERVICE



### 联系方式

作者：张文杰 数据校审：高铭、陈嘉、田洪筱

编辑：孔张屏 审核：白卫涛

联系方式：010-88053842

邮箱：[zhangwj747@163.com](mailto:zhangwj747@163.com)

地址：北京市西城区宣武门外大街甲1号环球财  
讯中心A座



新华指数  
Xinhua Indices



# 新华·海南农垦 系列价格指数周报

