新华指数
Xinhua Indices

# 中国干辣椒系列价格指数

# 周报

（2020 年第 26 周）

# 中国干辣椒系列价格指数周报

（2020 年第 26 周，6 月 20 日-6 月 26 日）

## ✧ 指数概览

~~本周（6 月 20 日-6 月 26 日，下同）~~截至 6 月 26 日，中国遵义朝天椒（干椒）批发价格指数报 1415.55，跌幅较上周同期（6 月 19 日，下同）下跌 1.81%，其中遵义朝天椒一号价格指数较上期出现上涨，艳椒、满天星、锥形椒、樱桃形椒批发价格指数较上期出现下跌；三樱椒（干椒）批发价格指数报 610.24 点，涨幅 0.19%；新一代（干椒）批发价格指数报 989.54 点，涨幅 1.39%；印度进口椒批发价格指数报 890.53 点，跌幅 1.33%。

**表 1 指数周度运行情况**

| 指数名称 | | 本期 | 上期 | 涨跌幅 | 年同比 |
|---|---|---|---|---|---|
| 中国遵义朝天椒（干椒）批发价格指数 | 综合指数 | 1415.55 | 1441.68 | -1.81% | 33.57% |
| | 艳椒 | 1572.69 | 1632.11 | -3.64% | 32.38% |
| | 满天星 | 1692.97 | 1707.59 | -0.86% | 55.20% |
| | 遵义朝天椒一号 | 1535.46 | 1528.63 | 0.45% | 57.18% |
| | 锥形椒 | 1026.85 | 1070.32 | -4.06% | 13.42% |
| | 樱桃型椒 | 935.52 | 967.95 | -3.35% | -10.81% |
| 三樱椒（干椒）批发价格指数 | | 610.24 | 611.09 | 0.19% | - |
| 新一代（干椒）批发价格指数 | | 989.54 | 986.52 | 1.39% | - |
| 印度进口椒批发价格指数 | | 890.53 | 898.88 | -1.33% | - |

## ✧ 各品种交易价格分析

本周全国辣椒市场的 8 个辣椒代表品中，有 3 个代表品种（遵义朝天椒一号、三樱椒、新一代）交易平均价格较上周有所上涨，5 个代表品种（艳椒、满天星、锥型椒、樱桃型椒、三樱椒、印度进口椒 S17）较上周均价有所回落。其中，新一代周环比指数为 1007.30 点，是本周价格涨幅最大单品；樱桃型椒周环比指数为 970.77 点，是本周价格跌幅最大单品。

**表 2 各品种周度均价运行情况**

| 品种 | 本期均价（元/斤） | 上期均价（元/斤） | 周环比指数（均价） |
|---|---|---|---|
| 艳椒 | 11.95 | 12.26 | 974.19 |
| 满天星 | 14.30 | 14.44 | 989.76 |
| 遵义朝天椒 1 号 | 12.04 | 11.99 | 1003.93 |
| 锥型椒 | 11.55 | 11.85 | 974.49 |
| 樱桃型椒 | 11.61 | 11.96 | 970.77 |

=

| | | | |
|---|---|---|---|
| 三樱椒 | 6.70 | 6.65 | 1002.68 |
| 新一代 | 11.46 | 11.37 | 1007.30 |
| 印度进口椒 S17 | 10.45 | 10.46 | 998.93 |

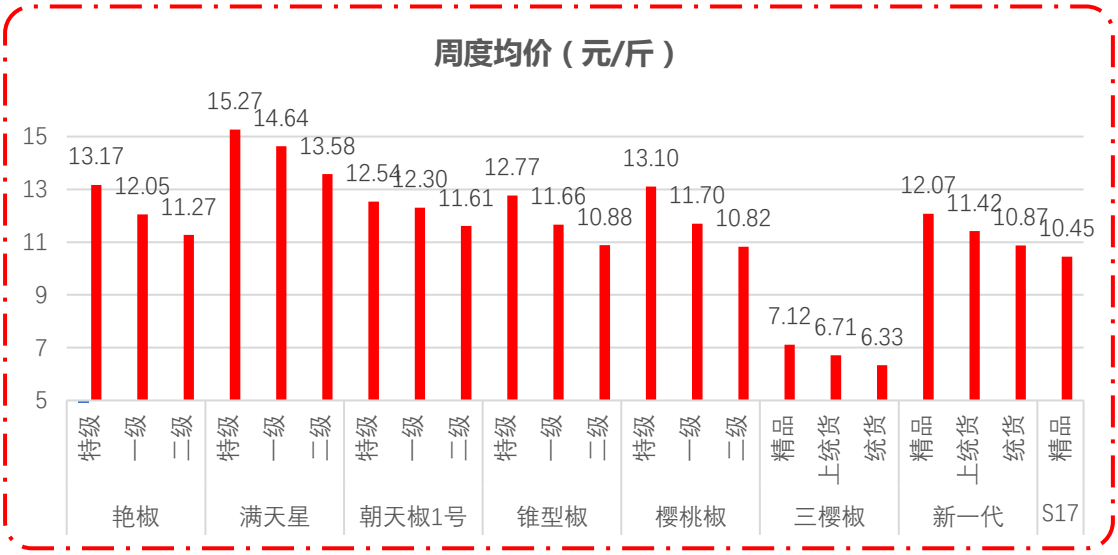


**图 1 各品种、各等级周度均价**

## ✧ 市场追踪

本周各主产区辣椒市场走货量下降，各地基本已完成辣椒交付。

- **中国辣椒城市场：**

本周遵义地区降雨持续，辣椒交易受限，总体走货量下降 30%左右。市场库内满天星、二荆条走货量占主导地位，灯笼椒、艳椒、满天星走货整体出现下滑趋势。

- **内黄市场：**

本周市场主要走货新一代上统货占比较大，较上周走货量下降 40%左右。

- **临颍市场：**

本周市场整体走货量下降，贸易商按需采购，需求一般；其中库外辣椒余量较少，以质论价。品种方面，子弹头精品为主流货，新一代基本无精品货，上统货占领市场。

- **柘城市场：**

本周柘城地区虽降雨持续，但走货却趋于稳定，无明显增减。主要走货三樱椒上统货占占比较大，印度椒仅占 5%，高辣品种占 20%。

- **金乡市场：**

本周金乡市场冷库存货基本已售闭，未售出货物，商家基本已办理冷库续存，叠加降雨影响，金乡市场走货量整体下滑 50%。。

- **武城市场：**

本周武城市场交易未见起色，成交少，行情清淡，预计新椒上市时会迎来新一轮交易热潮。

- **胶州市场：**

本周走货量大幅下降，印度椒货源变少，价格持续上涨，较上周相比走货量下降 50%。

（信息来自中国辣椒城）

## ✧ 走货量分析

经测算，本周全国主要市场走货总量约 4270 吨，较上期减少 31%左右。分地区来看，柘城、临颍、中国辣椒城、胶州走货量分列前四位。分品种来看，三樱椒、印度进口椒 S17、新一代走货量分列前三位。

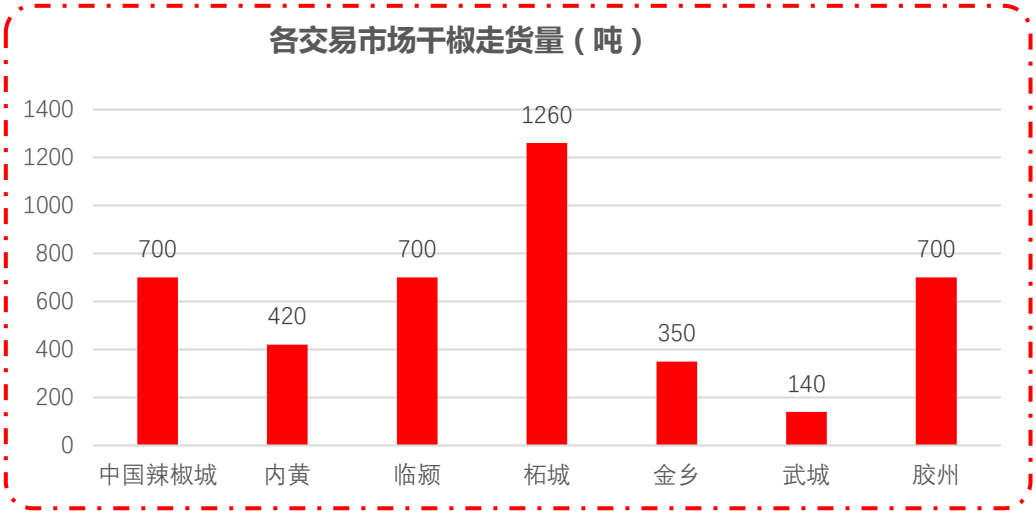


**图 2 各交易市场干椒走货量**

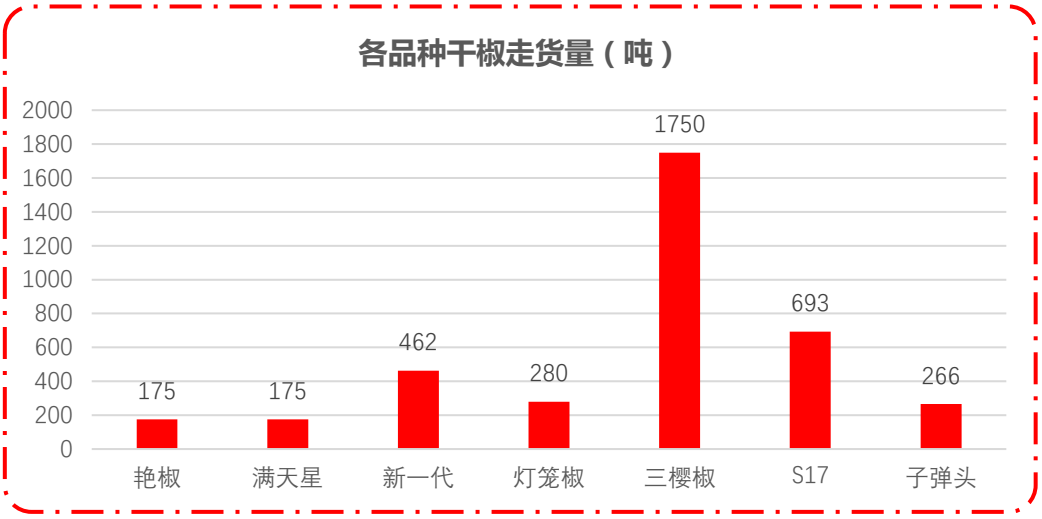


**图 3 各品种干椒走货量**

## ✧ 市场研判

近期全国降雨频繁，各辣椒主产地块或出现积水，新椒上市与走货或将受一定程度的影响。目前云南等地区有新椒上市，若后期降雨出现减弱，后续市场交易情绪或出现回升。由于印度封关延长，市场对后期印度椒供给出现收紧预期，但当前市场货源质量普遍较差，本期价格呈现弱势，预计未来印度椒好货价格上浮 0.5 元/斤左右；同时遵义地区中国辣椒城市场趋于淡季，满天星价格下滑 0.3-0.5 元左右。

## ✧ 市场信息

- **黔西南州：全州蔬菜（辣椒）产业发展现场推进会召开**

会议要求，各级各有关部门要进一步增强发展蔬菜（辣椒）产业的信心和决心，提高站位，狠抓落实，坚决推动农村产业革命向纵深发展，牢牢把握“八要素”，查找差距，正视问题，切实推动全州蔬菜（辣椒）产业发展政策措施落地见效，按照“重富民、高质量、可持续”的目标要求，有条不紊地推进蔬菜（辣椒）产业发展，农业农村局等部门要加强产业发展过程管理，开展全方位、无盲区督促检查，实行蹲点督促，助推蔬菜（辣椒）产业高质量发展。

会议强调，蔬菜产业是当前我州脱贫攻坚的重点产业，规模大、产出快、带动广。各级各有关部门要紧扣目标任务，抢抓发展机遇，夯实基础设施建设，积极争取产业发展财政资金、绿色产业发展基金、基本农田建设资金等投入；培育经营主体，提升农民组织化水平，强化本地企业培育，积极招商引资；加强品牌打造，提高产品市场竞争力，努力打造全州蔬菜公共品牌；强化科技投入，推动蔬菜标准化生产，引进急需紧缺人才，加大新品种的引进筛选和地方品种资源挖

=

掘开发力度；狠抓风险防控，实现产业节本增效，切实搞好防汛、病虫害防控等工作，发挥好区域优势，强力推进我州蔬菜（辣椒）产业提质增效。

（来源：黔西南日报）

## ✧ 各品种周度价格概览

**表 3 艳椒周度价格**

| 日期 | 特级均价（元/斤） | 一级均价（元/斤） | 二级均价（元/斤） |
|---|---|---|---|
| 2020/6/20 | 13.34 | 12.37 | 11.63 |
| 2020/6/21 | 13.21 | 12.06 | 11.29 |
| 2020/6/22 | 13.18 | 12.06 | 11.23 |
| 2020/6/23 | 13.14 | 11.98 | 11.23 |
| 2020/6/24 | 13.16 | 11.97 | 11.19 |
| 2020/6/25 | 13.08 | 11.98 | 11.23 |
| 2020/6/26 | 13.05 | 11.96 | 11.12 |

**表 4 满天星周度价格**

| 日期 | 特级均价（元/斤） | 一级均价（元/斤） | 二级均价（元/斤） |
|---|---|---|---|
| 2020/6/20 | 15.31 | 14.71 | 13.69 |
| 2020/6/21 | 15.20 | 14.62 | 13.55 |
| 2020/6/22 | 15.28 | 14.62 | 13.56 |
| 2020/6/23 | 15.27 | 14.57 | 13.53 |
| 2020/6/24 | 15.23 | 14.70 | 13.55 |
| 2020/6/25 | 15.31 | 14.64 | 13.59 |
| 2020/6/26 | 15.30 | 14.64 | 13.60 |

**表 5 遵义朝天椒 1 号周度价格**

| 日期 | 特级均价（元/斤） | 一级均价（元/斤） | 二级均价（元/斤） |
|---|---|---|---|
| 2020/6/20 | 12.52 | 12.28 | 11.59 |
| 2020/6/21 | 12.53 | 12.29 | 11.60 |
| 2020/6/22 | 12.54 | 12.30 | 11.61 |
| 2020/6/23 | 12.53 | 12.30 | 11.61 |
| 2020/6/24 | 12.54 | 12.31 | 11.62 |
| 2020/6/25 | 12.56 | 12.32 | 11.63 |
| 2020/6/26 | 12.56 | 12.33 | 11.64 |

**表 6 锥形椒周度价格**

| 日期 | 特级均价（元/斤） | 一级均价（元/斤） | 二级均价（元/斤） |
|---|---|---|---|
| 2020/6/20 | 12.99 | 12.05 | 11.22 |
| 2020/6/21 | 12.78 | 11.66 | 10.98 |
| 2020/6/22 | 12.71 | 11.66 | 11.04 |
| 2020/6/23 | 12.71 | 11.64 | 10.71 |
| 2020/6/24 | 12.72 | 11.60 | 10.70 |
| 2020/6/25 | 12.71 | 11.51 | 10.75 |
| 2020/6/26 | 12.78 | 11.50 | 10.77 |

=

**表 7 樱桃形椒周度价格**

| 日期 | 特级均价（元/斤） | 一级均价（元/斤） | 二级均价（元/斤） |
|---|---|---|---|
| 2020/6/20 | 13.34 | 11.94 | 11.15 |
| 2020/6/21 | 13.21 | 11.85 | 10.95 |
| 2020/6/22 | 13.22 | 11.75 | 10.96 |
| 2020/6/23 | 12.98 | 11.58 | 10.56 |
| 2020/6/24 | 12.97 | 11.57 | 10.59 |
| 2020/6/25 | 12.99 | 11.62 | 10.75 |
| 2020/6/26 | 12.97 | 11.61 | 10.77 |

**表 8 三樱椒周度价格**

| 日期 | 特级均价（元/斤） | 一级均价（元/斤） | 二级均价（元/斤） |
|---|---|---|---|
| 2020/6/20 | 7.05 | 6.72 | 6.35 |
| 2020/6/21 | 7.08 | 6.72 | 6.32 |
| 2020/6/22 | 7.12 | 6.70 | 6.33 |
| 2020/6/23 | 7.16 | 6.75 | 6.37 |
| 2020/6/24 | 7.17 | 6.71 | 6.33 |
| 2020/6/25 | 7.11 | 6.68 | 6.34 |
| 2020/6/26 | 7.13 | 6.67 | 6.29 |

**表 9 新一代椒周度价格**

| 日期 | 特级均价（元/斤） | 一级均价（元/斤） | 二级均价（元/斤） |
|---|---|---|---|
| 2020/6/20 | 12.06 | 11.33 | 10.74 |
| 2020/6/21 | 12.06 | 11.33 | 10.73 |
| 2020/6/22 | 12.06 | 11.45 | 10.82 |
| 2020/6/23 | 12.09 | 11.50 | 10.84 |
| 2020/6/24 | 12.07 | 11.53 | 10.89 |
| 2020/6/25 | 12.09 | 11.52 | 11.03 |
| 2020/6/26 | 12.08 | 11.28 | 11.04 |

**表 10 印度进口椒 S17 周度价格**

| 日期 | 去把带帽均价（元/斤） |
|---|---|
| 2020/6/20 | 10.48 |
| 2020/6/21 | 10.45 |
| 2020/6/22 | 10.50 |
| 2020/6/23 | 10.50 |
| 2020/6/24 | 10.51 |
| 2020/6/25 | 10.34 |
| 2020/6/26 | 10.34 |

## ✧ 各品种指数走势概览

### ● 中国遵义朝天椒（干椒）批发价格指数

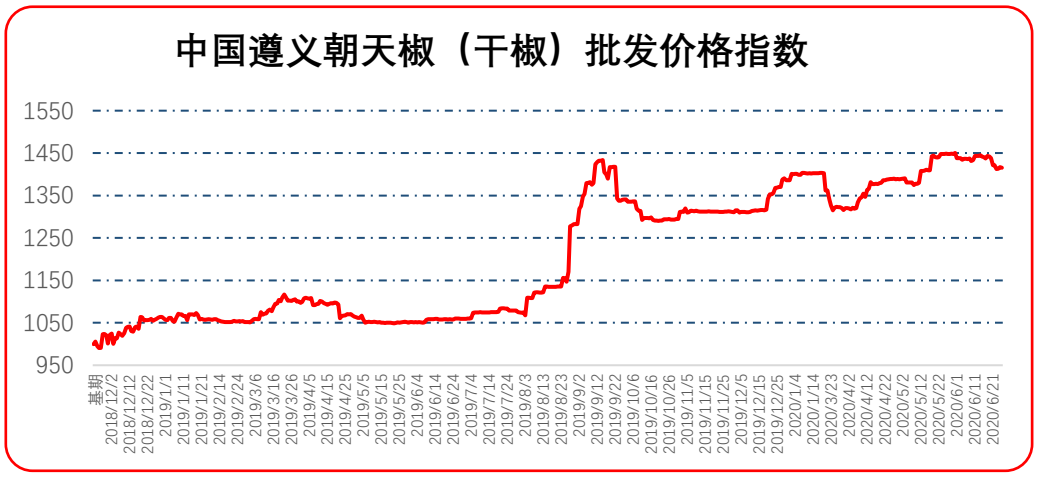


**图 4 中国遵义朝天椒（干椒）批发价格综合指数运行图**

**图 5 艳椒批发价格指数运行图**

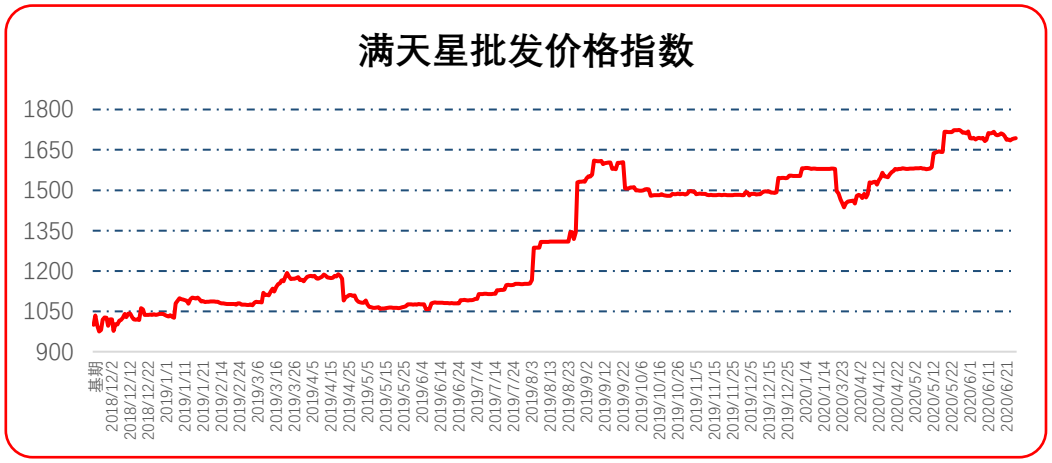


**图 6 满天星批发价格指数运行图**

**图 7 遵义朝天椒 1 号批发价格指数运行图**

**图 8 锥形椒批发价格指数运行图**

**图 9 樱桃形椒批发价格指数运行图**

- **三樱椒（干椒）批发价格指数**

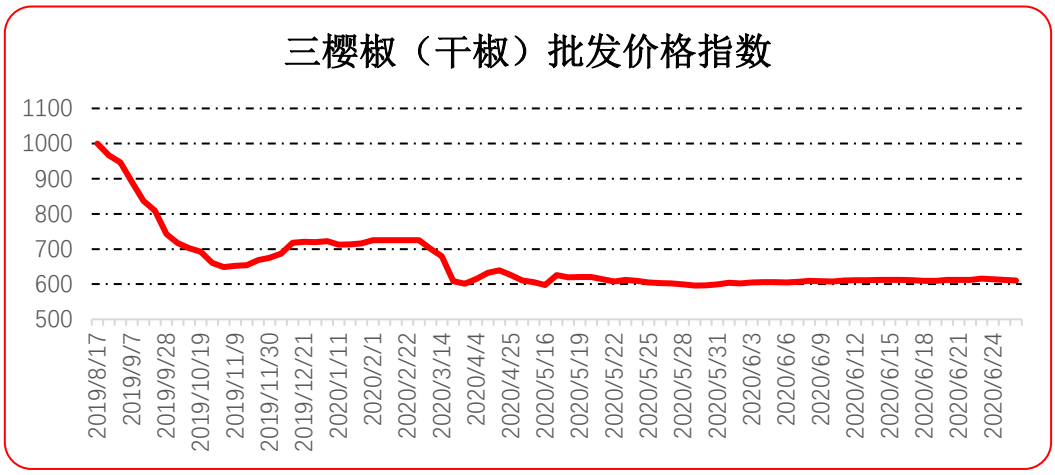


**图 10 三樱椒（干椒）批发价格指数运行图**

- **新一代（干椒）批发价格指数**

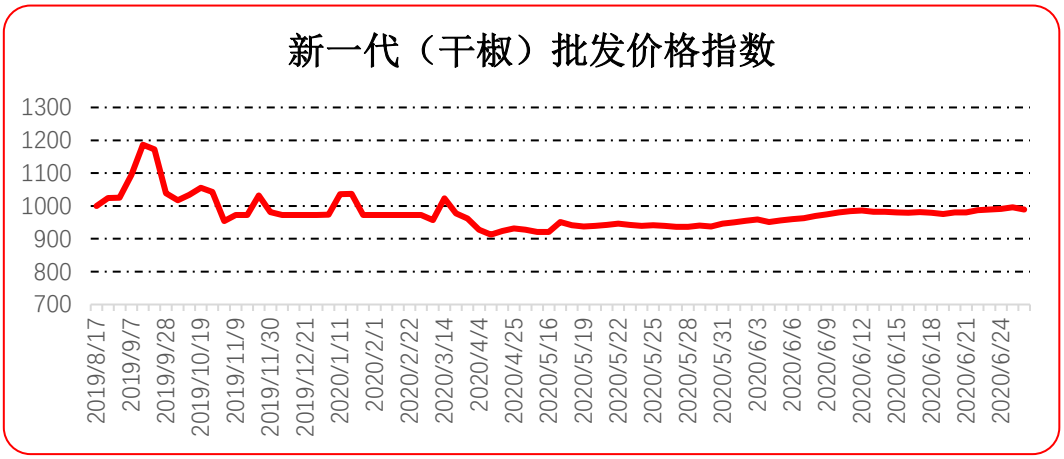


**图 11 新一代（干椒）批发价格指数运行图**

- **印度进口椒批发价格指数**

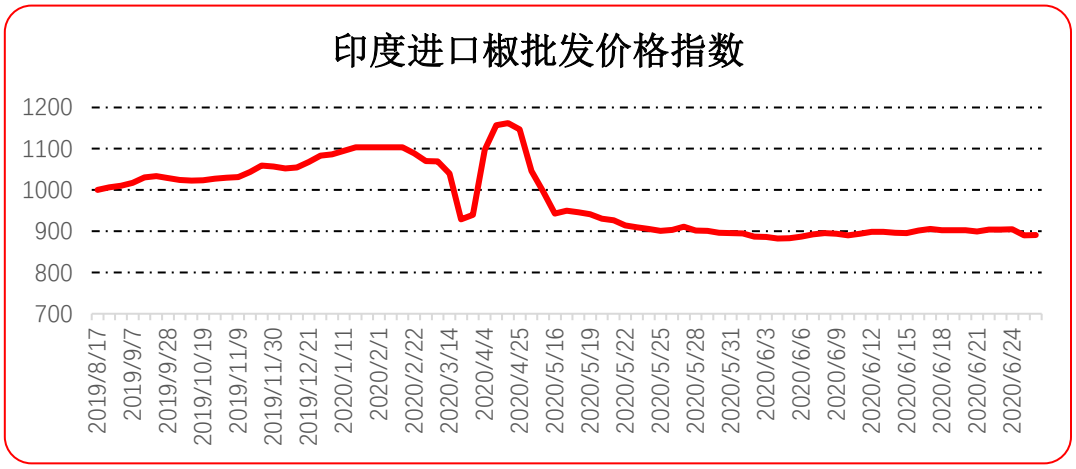


**图 12 印度进口椒批发价格指数运行图**

=

# 声明

中国经济信息社是新华社专业承担经济信息服务业务的直属机构，宗旨是“发展信息事业，服务国家战略”。新华指数隶属于中国经济信息社，负责开发、管理和运维新华社旗下全部指数和指数衍生产品，是国内第一家综合性指数研究、发布、推广及运营的专业部门。

本报告由中国经济信息社与贵州省农业农村厅共同编制并发布，部分数据与信息来源中国辣椒城。编制者对本报告取自公开来源信息的准确性和完整性不作任何保证。本报告所载的资料、意见及推测仅反映本报告最初出具日的观点和判断。

在不同时期，或因使用不同假设和标准，采用不同观点和分析方法，致使中国经济信息社与贵州省农业农村厅发出与本报告所载意见、评估及预测不一致的研究报告，对此中经社与贵州省农业农村厅可不发出特别通知。

在任何情况下，本报告中的信息或所表述的意见并不构成对任何人的投资建议，也没有考虑到客户特殊的投资目标、财务状况或需求。客户应考虑本报告中的任何意见或建议是否符合其特定状况。

若有必要应寻求专家意见。本报告所载的资料、工具、意见及推测仅供参考。

本报告版权为中国经济信息社与贵州省农业农村厅共同所有。未经双方书面同意，任何机构和个人不得以任何形式翻版、复制、发布、转发或引用本报告的任何部分。如征得双方同意进行引用、刊发的，需在允许的范围内使用，并注明出处为“中国经济信息社”和“贵州省农业农村厅”，且不得对本报告进行任何有悖原意的引用、删节和修改。若中国经济信息社与贵州省农业农村厅以外的机构向其客户发放本报告，则由该机构独自为此发送行为负责，中国经济信息社与贵州省农业农村厅对此等行为不承担任何责任。本报告同时不构成中国经济信息社与贵州省农业农村厅向发送本报告的机构之客户提供的投资建议。

如未经中国经济信息社与贵州省农业农村厅授权，私自转载或者转发本报告，所引起的一切后果及法律责任由私自转载或转发者承担。中国经济信息社与贵州省农业农村厅将保留随时追究其法律责任的权利。

# 中国干辣椒系列
# 价格指数

## 周报

扫码了解
更多详细价格