



新华指数  
Xinhua Indices



# 中国干辣椒系列 价格指数

**周报**

(2020年第27周)

# 中国干辣椒系列价格指数周报

(2020 年第 27 周)

## ◇ 指数概览

本周(6月27日-7月3日,下同),中国遵义朝天椒(干椒)批发价格指数报1425.80点,涨幅0.72%,其中遵义朝天椒一号价格指数较上期出现下跌,艳椒、满天星、锥形椒、樱桃形椒批发价格指数较上期出现上涨;三樱椒(干椒)批发价格指数报609.75点,跌幅0.08%;新一代(干椒)批发价格指数报990.74点,涨幅0.12%;印度进口椒批发价格指数报910.92点,涨幅2.29%。

表 1 指数周度运行情况(数据来源:新华指数)

指数名称	本期	上期	涨跌幅	年同比	
中国遵义朝天椒(干椒) 批发价格指数	综合指数	1425.80	1415.55	0.72%	34.46%
	艳椒	1585.28	1572.69	0.80%	33.71%
	满天星	1715.21	1692.97	1.31%	56.52%
	遵义朝天椒一号	1534.44	1535.46	-0.07%	57.49%
	锥形椒	1030.34	1026.85	0.34%	14.50%
	樱桃型椒	937.81	935.52	0.24%	-10.79%
三樱椒(干椒)批发价格指数	609.75	609.08	-0.08%	-	
新一代(干椒)批发价格指数	990.74	975.93	0.12%	-	
印度进口椒批发价格指数	910.92	959.07	2.29%	-	

## ◇ 各品种周度交易价格分析

本周全国辣椒市场的8个辣椒代表品中,有3个代表品种(满天星、遵义朝天椒一号、新一代)周度交易平均价格较上周有所上涨;4个代表品种(艳椒、锥形椒、樱桃型椒、三樱椒)周度交易平均价格较上周有所回落;1个代表品种(印度进口椒S17)周度交易平均价格较上周基本持平。其中,新一代周环比指数为1009.80点,是本周均价涨幅最大单品;锥形椒周环比指数为994.17点,是本周均价跌幅最大单品。

表 2 各品种周度均价运行情况 (数据来源: 新华指数)

品种	本期均价 (元/斤)	上期均价 (元/斤)	周环比指数 (均价)
艳椒	11.90	11.95	996.56
满天星	14.33	14.30	1002.65
遵义朝天椒 1 号	12.06	12.04	1001.56
锥型椒	11.48	11.55	994.17
樱桃型椒	11.56	11.61	996.03
三樱椒	6.69	6.70	998.25
新一代	11.57	11.46	1009.80
印度进口椒 S17	10.44	10.45	999.26

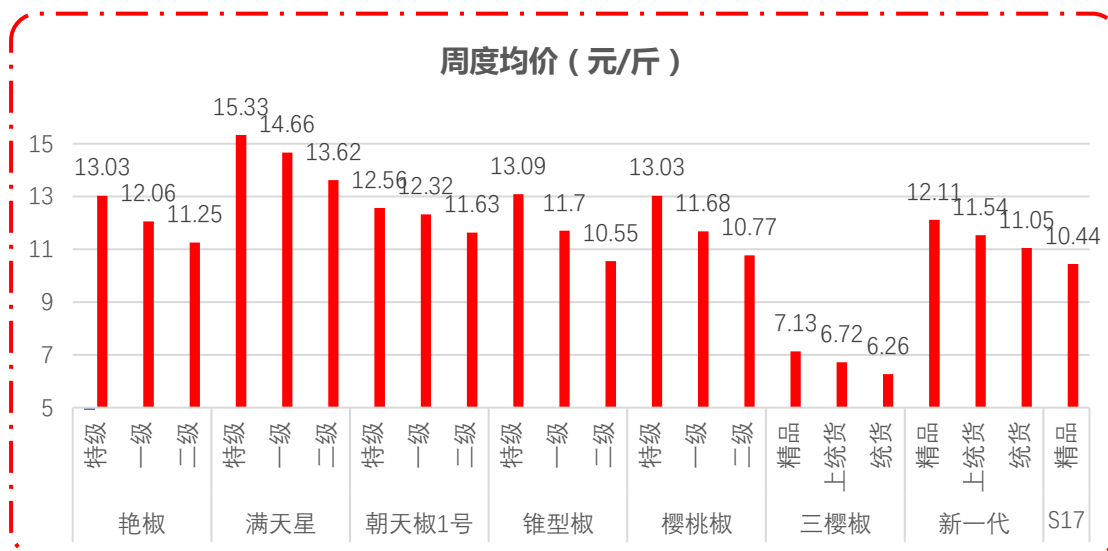


图 1 各品种、各等级周度均价 (数据来源: 新华指数)

## ◇ 市场追踪

本周各主产区辣椒市场走货量上升。

### ● 中国辣椒城市场：

本周遵义地区降雨略有缓解，辣椒交易出现一定恢复，总体走货量上升 50% 左右。库内椒方面，满天星占主导地位，库外市场主要流通灯笼椒统货、艳椒和子弹头。

### ● 内黄市场：

本周市场走货量出现大幅回升。市场走货以新一代上统货和三樱椒为主。

### ● 临颖市场：

本周市场整体大幅回升，贸易商按需采购，主要交易货源均来自库内椒。主要走货为三樱椒上统货、子弹头上统货和印度椒等高辣品种。

#### 柘城市场：

本周柘城地区走货趋于稳定，无明显增减，库内辣椒是供应主体。主要走货为三樱椒上统货。

#### ● 金乡市场：

本周金乡市场整体走货上升，但货源出现短缺，贸易商采购力度一般，市场主要走货为三樱椒和印度椒。

#### ● 武城市场：

本周武城市场交易依然较少，随着金乡市场货源减少，经销商选择性到武城拿货，需求上升。

#### ● 胶州市场：

本周胶州市场走货量稳定，印度椒货源变少，港口缺货，价格持续上涨，较上周相比走货量无明显增减。（信息来自中国辣椒城）

### ◇ 走货量分析

经测算，本周全国主要市场走货总量约 6300 吨，较上期增加 48%左右。分地区来看，临颍、中国辣椒城、柘城走货量分列前三位。分品种来看，三樱椒、印度进口椒 S17、新一代走货量分列前三位。

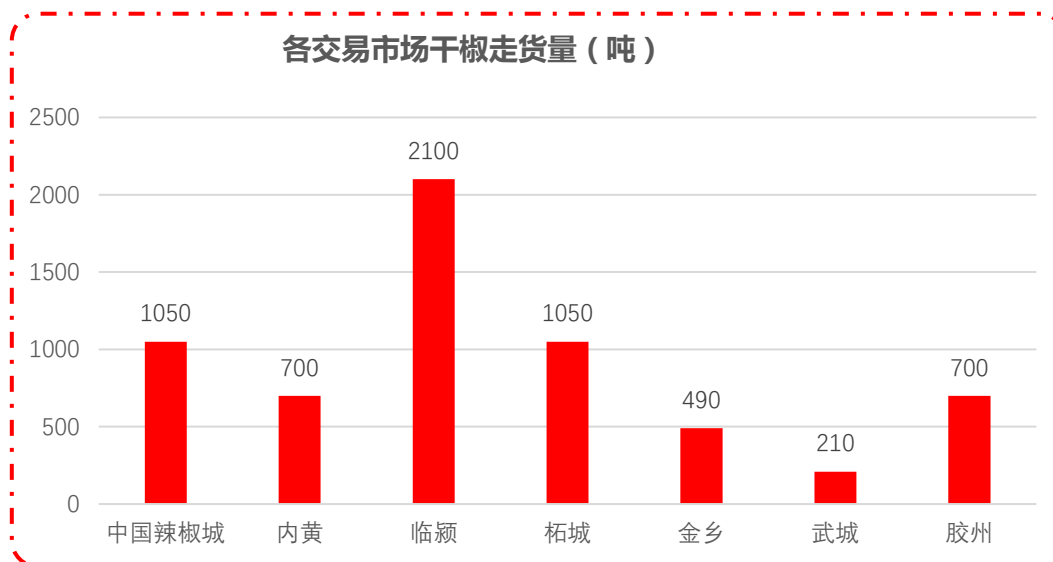


图 2 各交易市场干椒走货量（数据来源：中国辣椒城）

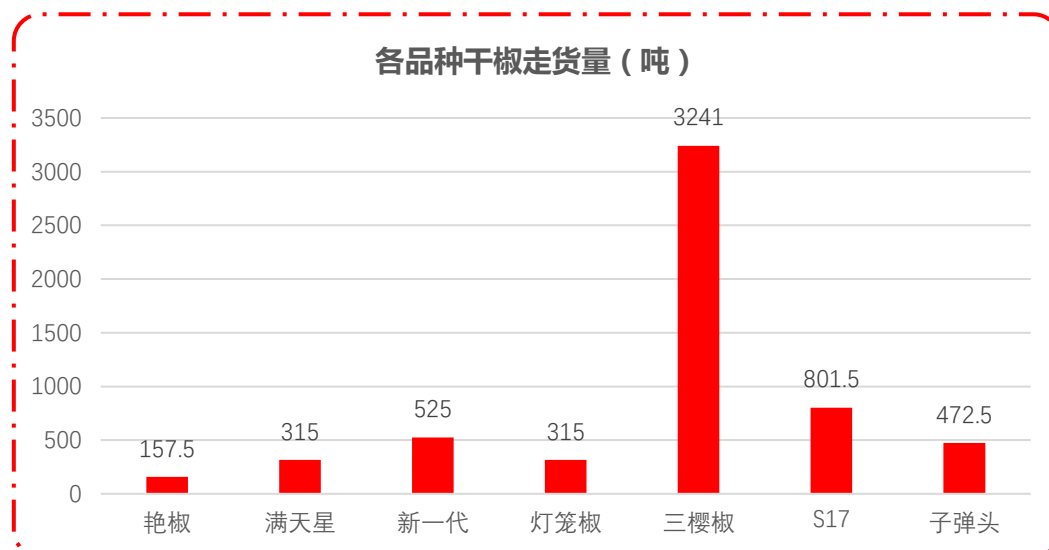


图 3 各品种干椒走货量 (数据来源: 中国辣椒城)

## ◇ 市场研判

近期全国降雨频繁,各辣椒主产地或出现积水,部分地区辣椒出现受灾情况,未来供给或有收紧预期。目前国内干辣椒需求进入季节性淡季,后续市场交易情绪或将在八月后才会出现回升。由于印度封关延长,市场对后期印度椒供给出现收紧预期,本期多数品种干椒价格均出现走强,预计未来印度椒好货价格上浮 0.5 元/斤左右,三樱椒价格上浮 0.3 元/斤左右。

## ◇ 市场信息

### ● 贵州遵义: 第五届辣博会新蒲新区举行

由贵州省农村产业革命辣椒产业发展领导小组主办,遵义市人民政府、贵州省农业农村厅共同承办的第 5 届贵州·遵义国际辣椒博览会,将于 8 月 18-19 日在遵义市新蒲新区举行。

自 2016 年起,遵义市已连续举办了四届辣博会,以椒为媒,以椒会友,产生了积极广泛的影响,提升了遵义辣椒产业市场力和品牌影响力。其中,在去年举行的第四届辣博会上,世界辣椒联盟授予遵义市“世界辣椒之都”称号,遵义市新蒲新区与韩国忠清南道青阳郡缔结为友好城市。

遵义辣椒种植历史悠久,气候环境适宜辣椒生长,辣椒种植主要分布在全市 10 余个县(区、市)170 余个乡镇。近年来,遵义辣椒产业迅猛发展,已成为白酒、茶叶之外的又一重要产业,通过规范辣椒种植技术、改良辣椒品种、建立优良品种辣椒种植基地等方式,全市辣椒种植规模超过 200 多万亩,是全国闻名的辣椒主产区,并拥有国家级辣椒市场——中国遵义(虾子)辣椒城,年干辣椒交易量

40万吨，年交易额80亿元。

据了解，目前遵义辣椒共有遵辣系列、遵椒系列、黔椒系列、黔辣系列等50多个地方优质特色品种，辣椒产品畅销四川、重庆、湖南、云南、北京、上海等20多个省(市、自治区)以及日本、韩国、意大利、墨西哥等国家和港澳台地区。

本次盛会将举行开幕式暨国家级遵义辣椒市场开市仪式、参观考察、合作恳谈、展示展销、网上“辣博会”等系列活动。

(来源：遵义晚报)

## ◇ 各品种周度价格概览

表 3 艳椒周度价格

日期	特级均价 (元/斤)	一级均价 (元/斤)	二级均价 (元/斤)
2020/6/27	13.11	12.13	11.28
2020/6/28	13.02	12.05	11.20
2020/6/29	13.02	11.97	11.31
2020/6/30	12.95	12.08	11.23
2020/7/1	13.05	12.11	11.26
2020/7/2	13.05	12.00	11.18
2020/7/3	12.99	12.09	11.26

表 4 满天星周度价格

日期	特级均价 (元/斤)	一级均价 (元/斤)	二级均价 (元/斤)
2020/6/27	15.34	14.66	13.65
2020/6/28	15.28	14.60	13.65
2020/6/29	15.33	14.61	13.57
2020/6/30	15.29	14.63	13.59
2020/7/1	15.33	14.63	13.51
2020/7/2	15.29	14.64	13.61
2020/7/3	15.48	14.84	13.78

表 5 遵义朝天椒 1 号周度价格

日期	特级均价 (元/斤)	一级均价 (元/斤)	二级均价 (元/斤)
2020/6/27	12.56	12.32	11.63
2020/6/28	12.56	12.33	11.64
2020/6/29	12.57	12.32	11.63
2020/6/30	12.56	12.33	11.63
2020/7/1	12.57	12.33	11.63
2020/7/2	12.56	12.32	11.63
2020/7/3	12.55	12.32	11.63

表 6 锥形椒周度价格

日期	特级均价 (元/斤)	一级均价 (元/斤)	二级均价 (元/斤)
2020/6/27	12.77	11.47	10.54
2020/6/28	12.83	11.50	10.44
2020/6/29	13.13	11.75	10.56
2020/6/30	13.15	11.74	10.62
2020/7/1	13.28	11.75	10.60
2020/7/2	13.26	11.85	10.55
2020/7/3	13.17	11.83	10.55

表 7 樱桃形椒周度价格

日期	特级均价 (元/斤)	一级均价 (元/斤)	二级均价 (元/斤)
2020/6/27	12.99	11.72	10.84
2020/6/28	13.02	11.65	10.70
2020/6/29	13.04	11.72	10.80
2020/6/30	12.97	11.68	10.73
2020/7/1	13.04	11.65	10.82
2020/7/2	13.03	11.67	10.74
2020/7/3	13.09	11.70	10.74

表 8 三樱椒周度价格

日期	特级均价 (元/斤)	一级均价 (元/斤)	二级均价 (元/斤)
2020/6/27	7.10	6.66	6.30
2020/6/28	7.13	6.73	6.29
2020/6/29	7.16	6.75	6.31
2020/6/30	7.17	6.76	6.29
2020/7/1	7.12	6.73	6.21
2020/7/2	7.13	6.72	6.23
2020/7/3	7.14	6.71	6.21

表 9 新一代椒周度价格

日期	特级均价 (元/斤)	一级均价 (元/斤)	二级均价 (元/斤)
2020/6/27	12.16	11.55	11.05
2020/6/28	12.08	11.62	11.09
2020/6/29	12.18	11.59	11.05
2020/6/30	12.14	11.58	11.05
2020/7/1	12.13	11.54	11.04
2020/7/2	12.09	11.48	11.04
2020/7/3	12.01	11.39	11.04

表 10 印度进口椒 S17 周度价格

日期	去把带帽均价 (元/斤)
2020/6/27	10.42
2020/6/28	10.31
2020/6/29	10.33
2020/6/30	10.41
2020/7/1	10.49
2020/7/2	10.53
2020/7/3	10.58



## ◇ 各品种指数走势概览

### ● 中国遵义朝天椒（干椒）批发价格指数

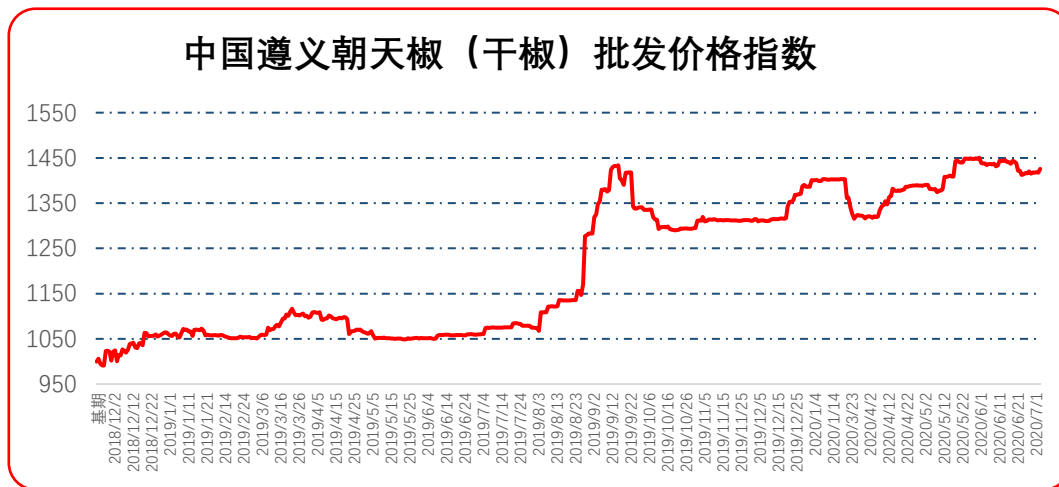


图 4 中国遵义朝天椒（干椒）批发价格综合指数运行图

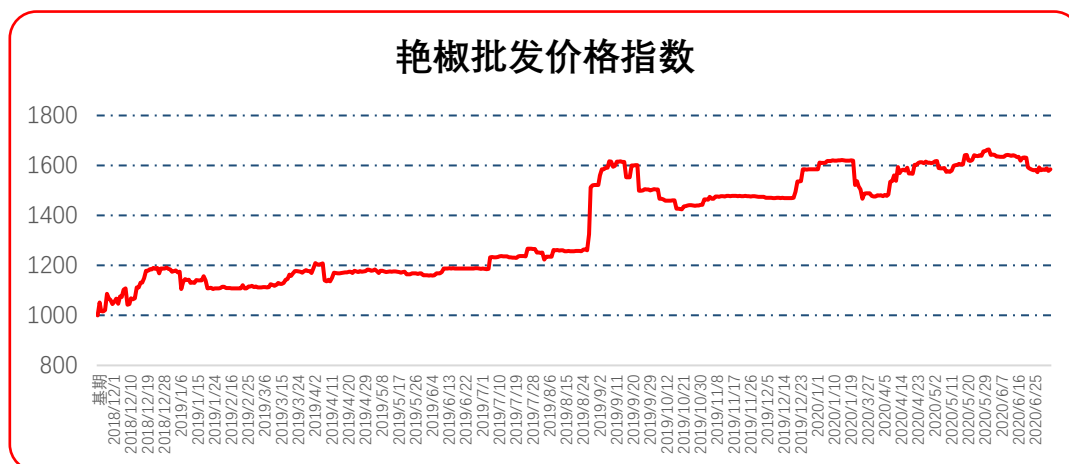


图 5 艳椒批发价格指数运行图

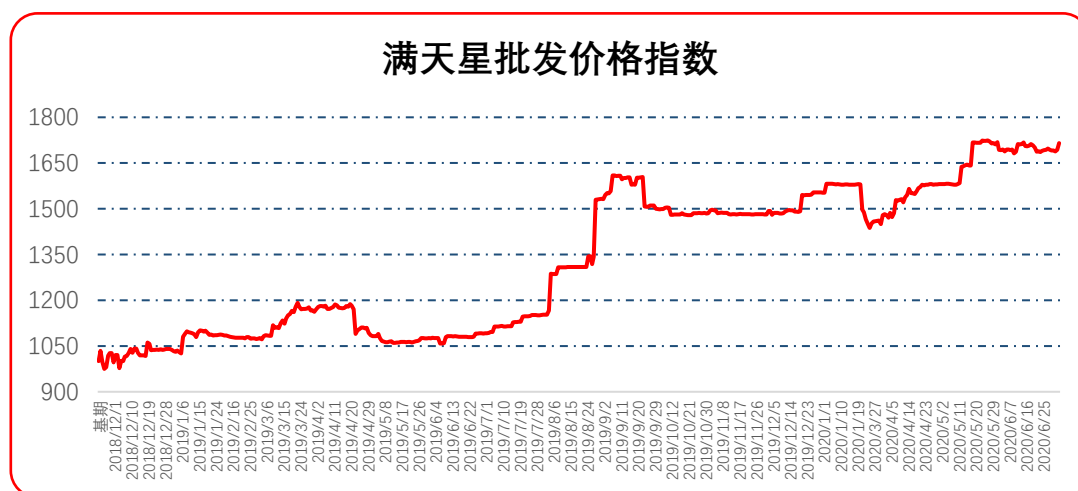


图 6 满天星批发价格指数运行图

### 遵义朝天椒1号批发价格指数

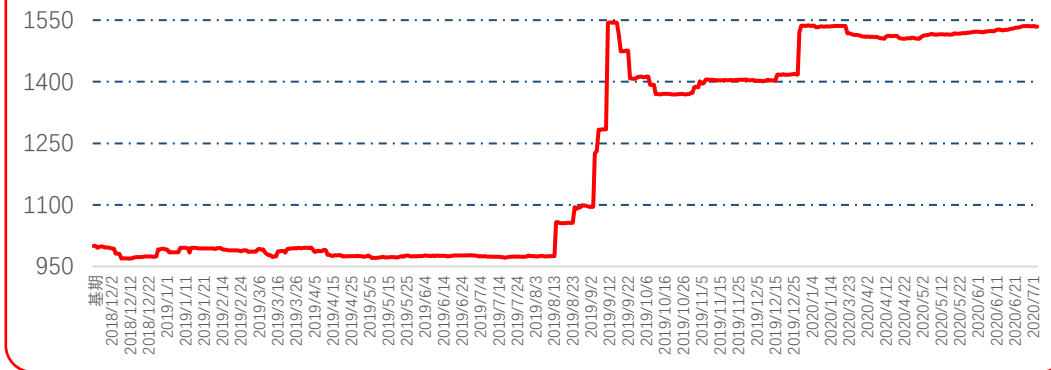


图 7 遵义朝天椒 1 号批发价格指数运行图

### 锥形椒批发价格指数

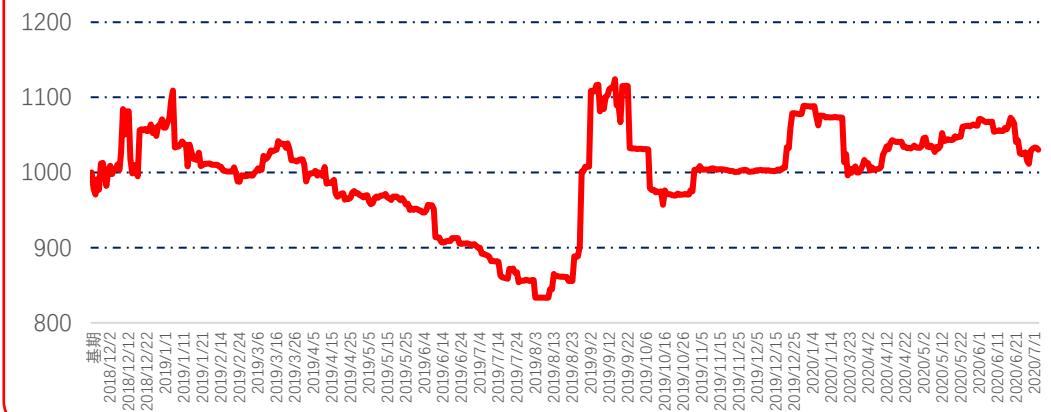


图 8 锥形椒批发价格指数运行图

### 樱桃形椒批发价格指数

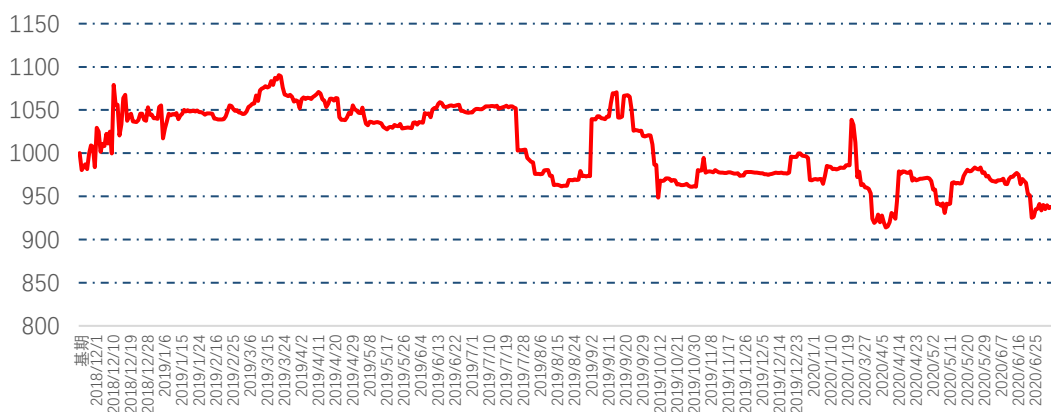


图 9 樱桃形椒批发价格指数运行图

● 三樱椒（干椒）批发价格指数

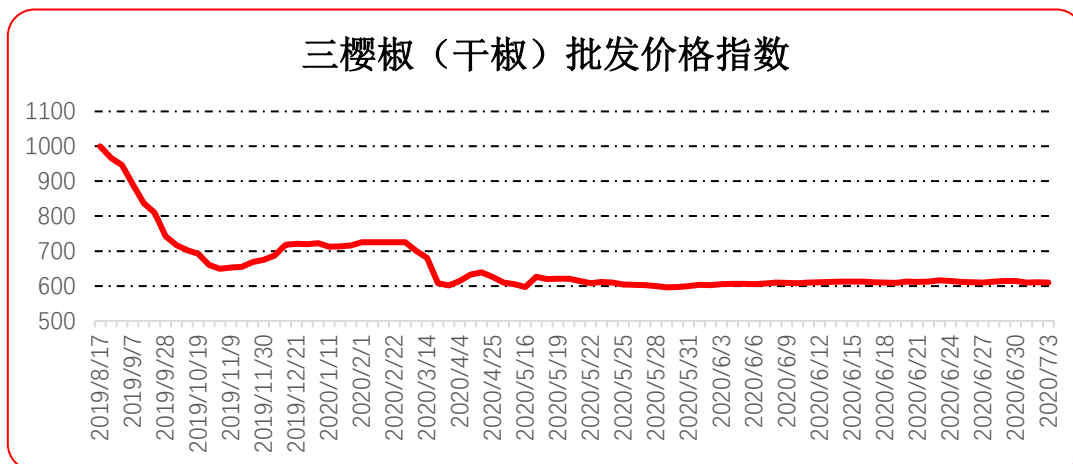


图 10 三樱椒（干椒）批发价格指数运行图

● 新一代（干椒）批发价格指数

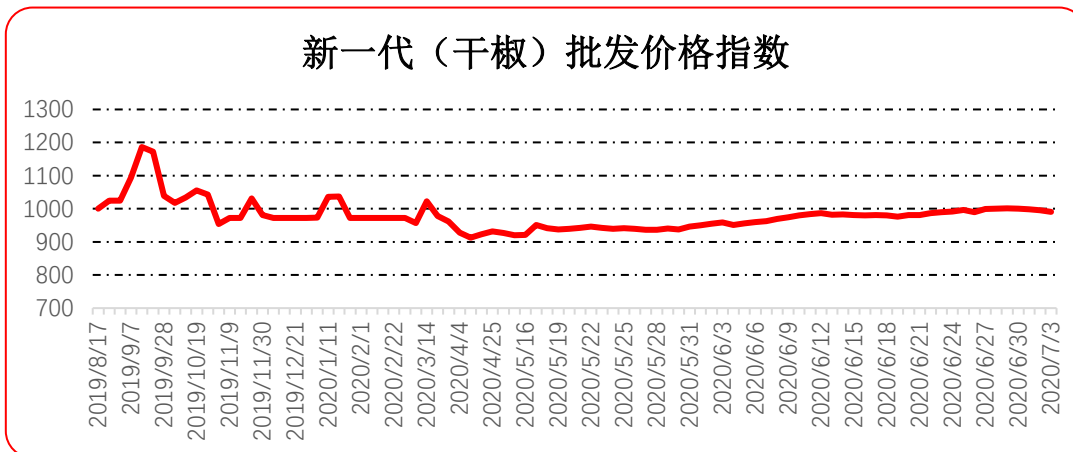


图 11 新一代（干椒）批发价格指数运行图

● 印度进口椒批发价格指数

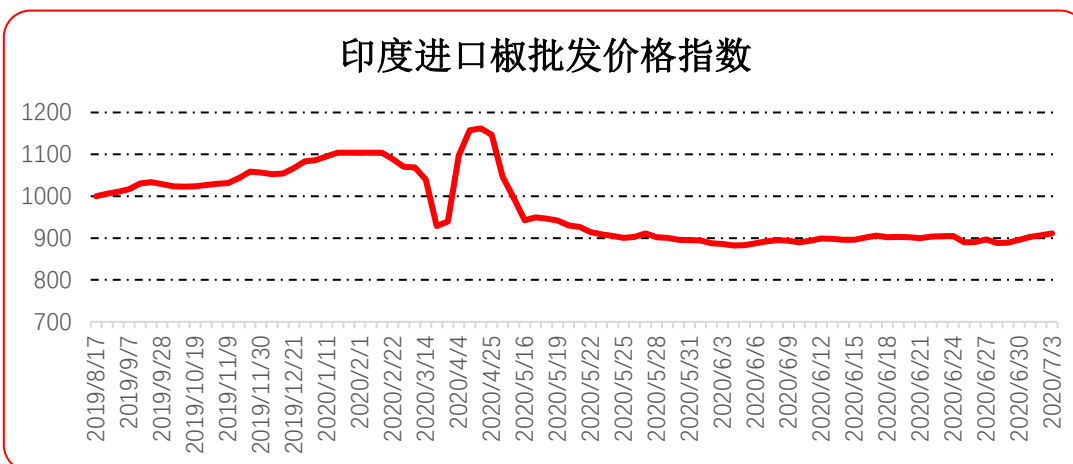


图 12 印度进口椒批发价格指数运行图

## 声明

中国经济信息社是新华社专业承担经济信息服务业务的直属机构，宗旨是“发展信息事业，服务国家战略”。新华指数隶属于中国经济信息社，负责开发、管理和运维新华社旗下全部指数和指数衍生产品，是国内第一家综合性指数研究、发布、推广及运营的专业部门。

本报告由中国经济信息社与贵州省农业农村厅共同编制并发布，部分数据与信息来源于中国辣椒城。编制者对本报告取自公开来源信息的准确性和完整性不作任何保证。本报告所载的资料、意见及推测仅反映本报告最初出具日的观点和判断。

在不同时期，或因使用不同假设和标准，采用不同观点和分析方法，致使中国经济信息社与贵州省农业农村厅发出与本报告所载意见、评估及预测不一致的研究报告，对此中经社与贵州省农业农村厅可不发出特别通知。

在任何情况下，本报告中的信息或所表述的意见并不构成对任何人的投资建议，也没有考虑到客户特殊的投资目标、财务状况或需求。客户应考虑本报告中的任何意见或建议是否符合其特定状况。

若有必要应寻求专家意见。本报告所载的资料、工具、意见及推测仅供参考。

本报告版权为中国经济信息社与贵州省农业农村厅共同所有。未经双方书面同意，任何机构和个人不得以任何形式翻版、复制、发布、转发或引用本报告的任何部分。如征得双方同意进行引用、刊发的，需在允许的范围内使用，并注明出处为“中国经济信息社”和“贵州省农业农村厅”，且不得对本报告进行任何有悖原意的引用、删节和修改。若中国经济信息社与贵州省农业农村厅以外的机构向其客户发放本报告，则由该机构独自为此发送行为负责，中国经济信息社与贵州省农业农村厅对此等行为不承担任何责任。本报告同时不构成中国经济信息社与贵州省农业农村厅向发送本报告的机构之客户提供的投资建议。

如未经中国经济信息社与贵州省农业农村厅授权，私自转载或者转发本报告，所引起的一切后果及法律责任由私自转载或转发者承担。中国经济信息社与贵州省农业农村厅将保留随时追究其法律责任的权利。

# 中国干辣椒系列 价格指数

## 周报



扫码了解  
更多详细价格