



新华指数  
Xinhua Indices

# 周报



## 新华-中国香蕉系列 价格指数



2020.7.6-7.12



中国经济信息社  
CHINA ECONOMIC INFORMATION SERVICE

## ☆ 指数简介

**新华-中国香蕉系列价格指数<sup>1</sup>**，包括“新华-中国香蕉产地价格指数”“新华-中国（海南）皇帝蕉产地价格指数”“新华-香蕉销地批发价格指数”“新华-进口香蕉价格指数”四组分指数，是在对全国香蕉主产区、主销区、主要港口开展监测的基础上，经科学方法计算得到。

**新华-中国香蕉产地价格指数**，基期为 2017 年 7 月 3 日，基点设为 100 点。采集海南、广西、云南、广东、福建五大国内香蕉主产区的地头交易价格。每两日进行一次价格数据更新。

**新华-中国（海南）皇帝蕉产地价格指数**，基期为 2016 年 11 月 7 日，基点设为 1000 点。采集海南省六个皇帝蕉主产区县一、二、三等品的皇帝蕉地头交易价格。每两日进行一次价格数据更新。

**新华-香蕉销地批发价格指数**，基期为 2018 年 8 月 13 日，基点设为 100 点。采集国内七大分区主要销地批发市场

---

<sup>1</sup>新华-中国香蕉系列价格指数由中国经济信息社和海南澄迈县人民政府联合编制，旨在监测我国香蕉产地、销地市场运行状况及其发展趋势，打造行业的晴雨表、风向标和避雷针。该系列价格指数通过中国金融信息网、新华财经客户端等渠道定期向社会公布。

批发价格。每日进行一次价格数据更新。

**新华-进口香蕉价格指数**,基期为 2018 年 10 月 23 日,基点设为 1000 点。采集上海港、大连港两大港口,涵盖菲律宾香蕉、南美香蕉、越南香蕉,涉及 A4/5/6、A/7/8/9、ACL、B4/5/6、B/7/8/9 和 BCL 六种品级规格的箱装进口香蕉批发价格。每周进行一次价格数据更新。



## ☆ 本期概要

截至7月10日，中国香蕉产地价格指数报85.27点，较上期末上涨6.94%。福建产区均价较前一周大幅上涨，海南产区、广东产区均价均较前一周小幅上涨。

上周，新华-中国（海南）皇帝蕉产地价格指数大幅下跌，新华-进口香蕉价格指数、新华-香蕉销地批发价格指数小幅上涨。

## ☆ 产业新闻摘要<sup>2</sup>

### 国际产业新闻

- 柬埔寨香蕉出口在2020年上半年增长150%
- 菲律宾：向中国市场的香蕉出口竞争可能输给越南
- 科学家发现了去年乌干达西部毁坏的香蕉种植园的致病原因
- 玻利维亚科恰班巴的香蕉出口减少了50%
- 乌干达：种植户对香蕉价格低感到失望
- 香蕉出口提升了洪都拉斯的出口产值
- 哥伦比亚：2020年的挑战是保持香蕉产量和出口量与去年持平

### 国内产业新闻

- 中国香蕉市场回暖

<sup>2</sup>新闻来源：中国经济信息社新华指数事业部综合整理  
详情请见“附录1：产业新闻详情”。



## ☆ 新华-香蕉产地价格指数

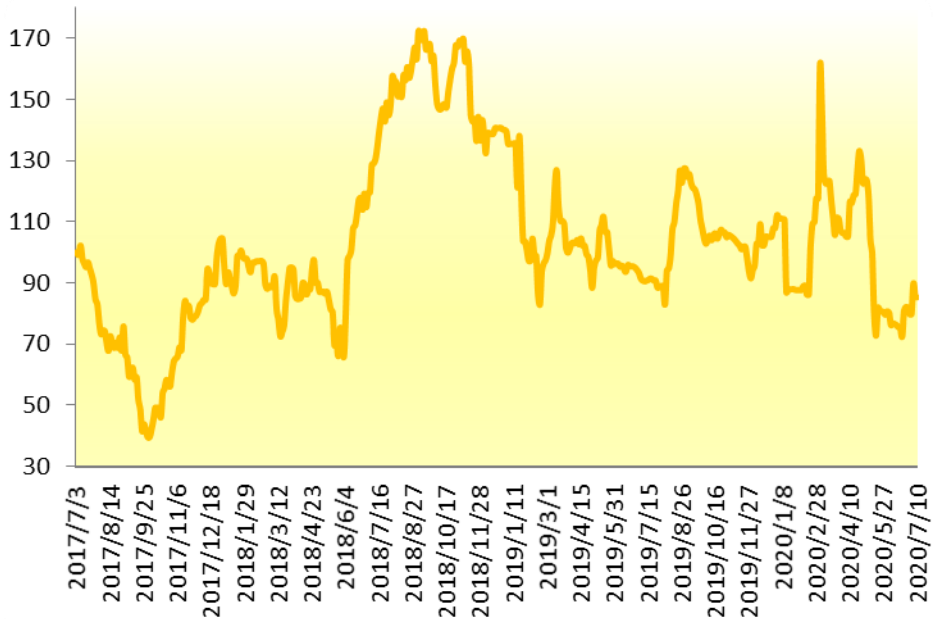


图 1：新华-香蕉产地价格指数

图片来源：中国经济信息社新华指数事业部

2020年7月10日，新华-中国香蕉产地价格指数报85.27点，较7月3日上涨5.53点，涨幅6.94%；较基期下跌14.73点，跌幅14.73%。上周，中国香蕉产地价格指数小幅上涨。

其中广西产区指数、海南产区指数、云南产区指数、福建产区指数、广东产区指数分别报125.55点、95.43点、46.51点、114.29点、106.25点。



上周（2020.7.6-7.10），福建产区统货均价约为 0.73 元/斤，较前一周上涨 26.92%；海南产区统货均价约为 1.30 元/斤，较前一周上涨 8.78%；广东产区统货均价约为 1.13 元/斤，较前一周上涨 9.68%。福建产区均价较前一周大幅上涨，海南产区、广东产区均价均较前一周小幅上涨。



## ☆ 新华-中国（海南）皇帝蕉产地价格指数

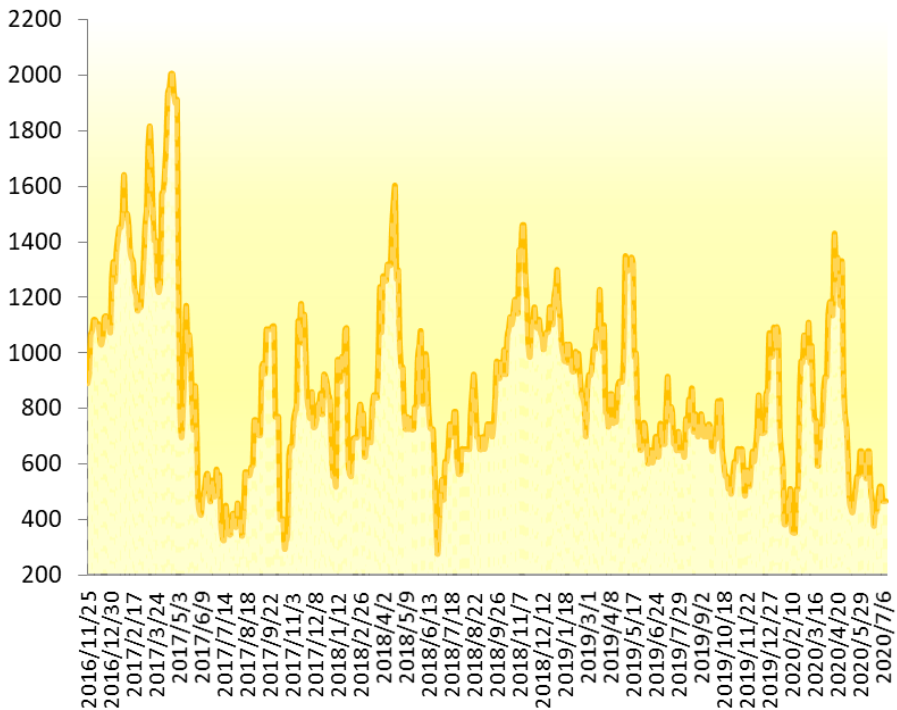


图 2：新华-中国（海南）皇帝蕉产地价格指数

图片来源：中国经济信息社新华指数事业部

2020年7月10日，新华-中国（海南）皇帝蕉产地价格指数报467.08点，较7月3日下跌52.71点，跌幅10.14%；较基期下跌532.92点，跌幅为53.29%。上周，海南皇帝蕉产地价格指数大幅下跌。



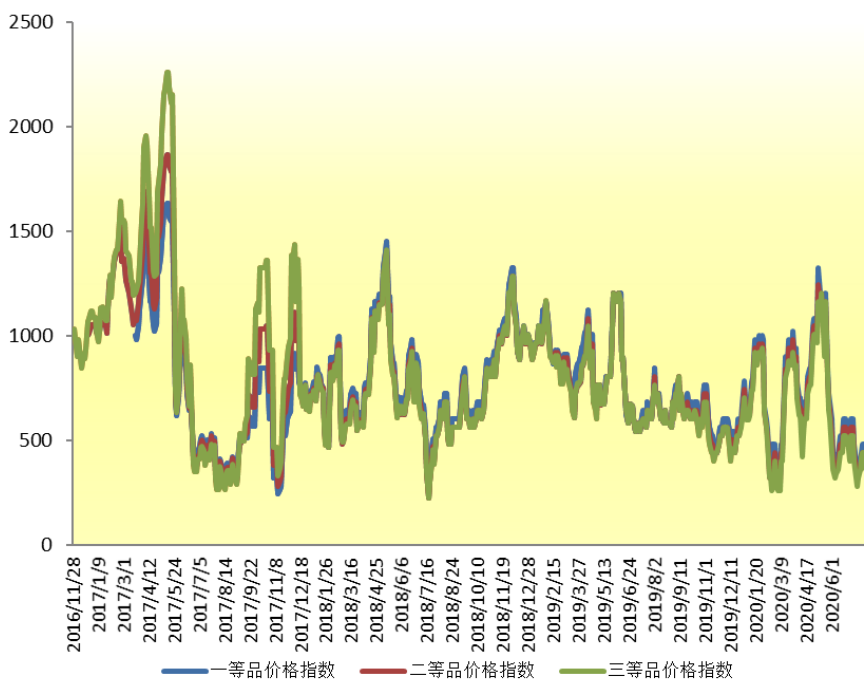


图 3：新华-海南皇帝蕉一、二、三等品价格指数

图片来源：中国经济信息社新华指数事业部

2020年7月10日，海南省皇帝蕉一等品价格指数报441.72点，较7月3日下跌40.16点，跌幅8.33%；较基期下跌558.28点，跌幅55.83%。

海南省皇帝蕉二等品价格指数报401.56点，较7月3日下跌40.16点，跌幅9.09%，较基期下跌598.44点，跌幅59.84%；三等品价格指数报361.41点，较7月3日下跌80.31点，跌幅18.18%，较基期下跌638.59点，跌幅63.86%。

从采集点来看，上周澄迈县产地皇帝蕉一等品成交价均





价为 1.10 元/斤，较上期下跌 5.71%；皇帝蕉二等品成交均价为 1.00 元/斤，较上期下跌 7.69%。

乐东黎族自治县产地皇帝蕉一等品成交价均价为 1.10 元/斤，较上期下跌 5.71%；皇帝蕉二等品成交均价为 1.00 元/斤，较上期下跌 7.69%。



## ☆ 新华-香蕉销地批发价格指数

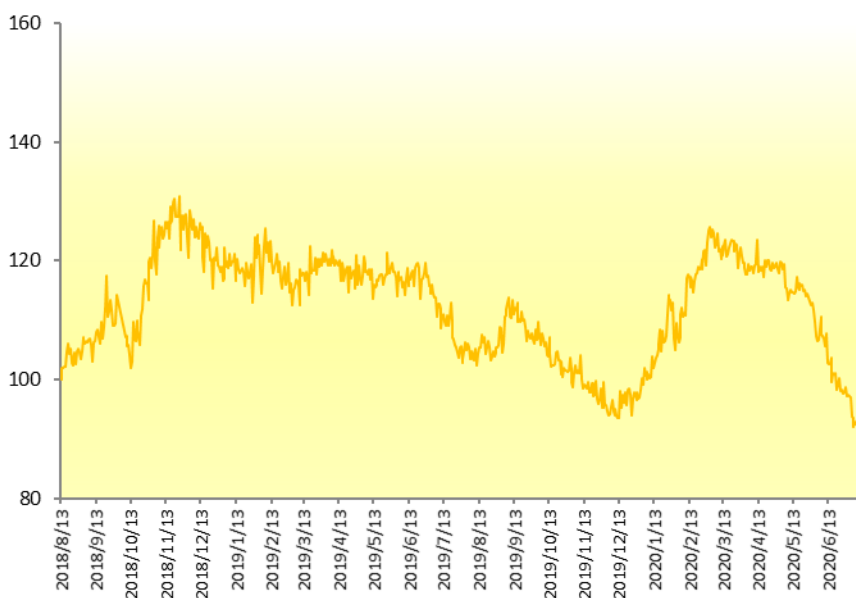



图 4：新华-香蕉销地批发价格指数

图片来源：中国经济信息社新华指数事业部

2020年7月10日，新华-香蕉销地批发价格指数报94.66点，较7月3日上涨1.00点，涨幅为1.07%；较基期下跌5.34点，跌幅为5.34%。上周，香蕉销地批发价格指数小幅上涨。

从采集点来看，上周北京销地批发均价为1.85元/斤，较上期持平；天津销地批发均价为2.10元/斤，较上期下跌2.97%；成都销地批发均价为1.99元/斤，较上期下跌4.01%。



## ☆ 新华-进口香蕉价格指数

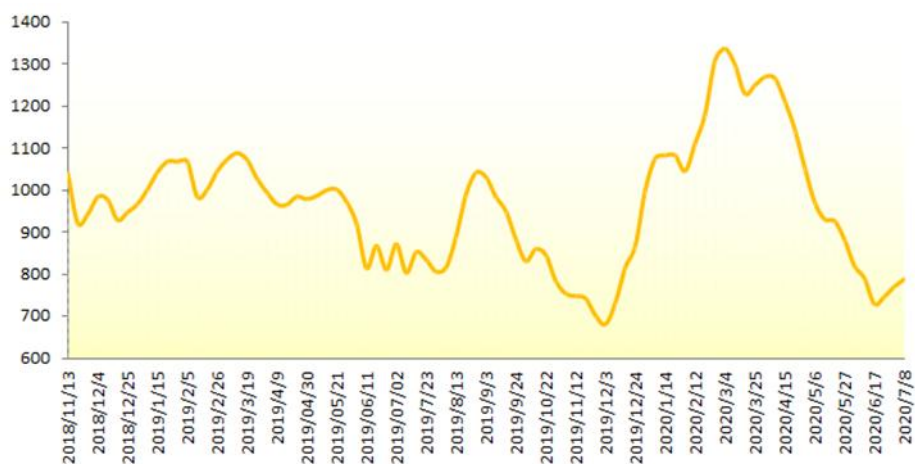


图 5：新华-进口香蕉价格指数

图片来源：中国经济信息社新华指数事业部

2020年7月8日，新华-进口香蕉价格指数报787.99点，较2020年7月1日上涨17.74点，涨幅2.30%，较基期下跌212.01点，跌幅为21.20%。上周，进口香蕉价格指数小幅上涨。



## ☆ 附录 1：产业新闻详情

### ➤ 国际产业新闻

#### 柬埔寨香蕉出口在 2020 年上半年增长 150%

截至上周三，本年度柬埔寨向国际市场出口了 147760 吨新鲜香蕉。农林水产大臣 Veng Sakhon 周四表示，这意味着这些出口额比去年同期增长 150%。

他告诉《华盛顿邮报》说，出口激增的原因是国际社会对香蕉质量的认可和日益增长的贸易关系，更值得注意的是一年。此外，政府采取行动培训农民和投资公司学习种植技术并开展宣传活动，向全世界市场展示柬埔寨产品的潜力也是重要因素。

不过，Veng Sakhon he 强调，柬埔寨必须集思广益，制定适当有效的运输解决方案，以加快香蕉的运输速度，最大限度地减少损失。

龙须华健农业发展有限公司董事恒大维表示，由于香蕉农场的生产能力有限，该公司今年前六个月的数据并不显著。

在磅湛省种植的 1000 公顷香蕉中，该公司拥有约 200 公顷香蕉。由于中国的需求现在超过了她的公司的生产能力，公司计划进一步扩大香蕉种植面积。

资料来源：

<https://www.freshplaza.com/article/9234115/cambodian-yellow-banana-exports-soar-150-in-h1-2020/>

发布日期：7/10/2020

#### 菲律宾：向中国市场的香蕉出口竞争可能输给越南

菲律宾是亚洲受 COVID-19 病毒感染最严重的国家之一，可能会导致香蕉出口的下降。一些人指责政府，称政府未能控制这种致命且高度传染性的病毒。



菲律宾香蕉种植者和出口商协会（PBGEA）主席维克多·S·梅尔卡多（Victor S. Mercado, Jr.）周三在一次虚拟的新闻发布会上说，菲律宾卡文迪什香蕉出口中国存在风险，中国可能更愿意在未来几个月从越南和柬埔寨采购水果，因为这些国家的 COVID-19 病例较少。

中国已经开始实施严格的检疫规程，即使是对进入中国边境的进口产品。截至周三，菲律宾已确诊约 48000 例 COVID-19 病例，而越南不到 400 例，柬埔寨不到 200 例。

梅尔卡多表示，除其他许多因素外，这将导致今年该国香蕉出口和产量预计下降。

具体而言，占全国香蕉总产量 50% 以上的 PBGEA 成员预计，今年香蕉出口将从 2019 年的 1.95 亿箱（总价值 19.3 亿美元）下降 20%，至 1.62 亿箱，出口价值约 15.3 亿美元。

资料来源：mb.com.ph

发布日期：7/9/2020

### 科学家发现了去年乌干达西部毁坏的香蕉种植园的致病原因

国家农业研究实验室的科学家们说，他们已经确定了导致去年乌干达西部香蕉种植园遭受破坏的疾病的原因。在他们的报告中，他们指出这种疾病是由一种名为锈蓟马的害虫引起的。

锈蓟马是一种黄色的小昆虫，翅膀很窄。报告中写道：这些昆虫以香蕉手指上绿色的表面为食，使得香蕉皮变成棕色、紫色到黑色。

科学家们在报告中说，这些害虫对幼果造成更严重的损害。通常症状在两个月后才显现出来。科学家们在报告中说，当蓟马取食导致果皮受损时，受影响的水果在变成锈褐色。

根据 monitor.co.ug, 到目前为止，已有 11 个地区报告了这种疾病。然而，一些农民指责政府引进的新品种香蕉助长了病虫害的出现。

资料来源：

<https://www.freshplaza.com/article/9233205/scientists-find->



[cause-of-disease-that-ravaged-banana-plantations-in-western-uganda-last-year/](#)

发布日期：7/8/2020

### 玻利维亚科恰班巴的香蕉出口减少了 50%

科恰班巴农业商会（CAC）的法律顾问 Rolando Morales 说，由于阿根廷市场（该产品的主要目的地之一）需求低迷，玻利维亚香蕉出口减少了 50%。

莫拉莱斯说，尽管存在这种情况，但该行业仍以成本价销售产品，到目前为止，该行业甚至未考虑盈利的可能性，因为它的兴趣是继续向市场供应产品。热带地区的公司正在努力维持就业，这是那里最大的问题之一。因此，该部门的意图是维持生产，并继续与致力于在科恰班巴热带地区生产香蕉的 10000 个家庭合作。

一个月前，该部门报告说，在国外市场上，一盒香蕉的价格下降了 70 美分。此外，莫拉莱斯说，由于阿根廷政府购买美元的规定，付款被推迟。

柑橘和其他产品

“我们是全国柑橘的主要供应商。但是，由于检疫原因，我们无法正常销售，因此我们保留了 40% 以上的产品，并累积了损失。它们是易腐产品，我们被迫将它们扔进垃圾桶。”据莫拉莱斯称，出口菠萝和罐装棕榈心的销量也下降了 40%。

此外，他指出，目前的需求主要集中在基本的主食产品上，对这些产品的需求有所减少。

资料来源：

<https://www.freshplaza.com/article/9232502/colombia-maintains-banana-output/>

发布日期：7/8/2020

乌干达：种植户对香蕉价格低感到失望



马托克（东非高地香蕉）价格的大幅下跌让安科勒部分地区的种植者感到沮丧。

多年来，马托克的生产改变了整个地区的生计，更多的人依靠粮食作物谋生，这一情况在布瓦霍、布什内伊、伊班达、伊辛吉罗、基鲁胡拉、姆巴拉、恩图加莫·鲁比里齐和卢瓦巴拉等地区相似。

但许多农民现在都在苦苦挣扎，因为一堆马托克的价格降到了2000先令的最低水平，在封锁前从1.5万先令到2.5万先令。

种植者表示，尽管预计价格会在6月至8月的丰收季节出现下降，但今年的降幅很大。

Kasana Market的香蕉贸易商Annet Natukunda Kitende说，这是她在过去四年中目睹的最大跌幅。Natukunda说，她现在以1000先令的价格从农民那里买了一束马托克，然后2000到4000先令卖给消费者。

资料来源：dispatch.ug

发布日期：7/7/2020

### 香蕉出口提升了洪都拉斯的出口产值

洪都拉斯2020年前4个月农产品出口创收3.702亿美元，比上年同期增长8.2%，即2820万美元。洪都拉斯中央银行（BCH）证实，香蕉价格上涨推动了这一增长。

2020年1月至4月，洪都拉斯在国际市场上售出10088.3盒香蕉，每盒40磅。其中98.9%被送往美国。

由于国际平均价格上涨22.4%，这批货物的外汇收入为1.926亿美元，比2019年同期增加3300万美元。

然而，与该国2019年前4个月出口的10238.5箱相比，出口量下降了1.5%。2019年每盒均价为15.59美元，今年则提高到19.09美元。



香蕉活动正从 2019 年的下滑中复苏，当时香蕉出口额为 4.789 亿美元，低于 2018 年实现的 5.319 亿美元。今年下跌的原因是国际平均价格下跌 4.3%，成交量下降 5.9%。

然而，在 Chiquita Brands 关闭其在洪都拉斯的业务后，后期的前景并不明朗，一些合作社报告说，Chiquita Brands 的采购量减少。

运往美国和萨尔瓦多的豆类和蔬菜出口总额为 4910 万美元，比 2019 年 4 月增加 9.8%。

与此同时，瓜类和西瓜出口下降了 16.5%，从 2019 年 4 月的 1.031 亿美元下降到 2020 年同月的 8610 万美元。

资料来源：latribuna.hn

发布日期：7/7/2020

### 哥伦比亚：2020 年的挑战是保持香蕉产量和出口量与去年持平

哥伦比亚是世界第四大香蕉出口国。据一位行业领袖称，尽管受到 COVID-19 和镰刀菌 R4T 的双重威胁，该公司仍保持了对其最大买家的生产和出口。

真菌镰刀菌热带 4 型，攻击包括卡文迪什和芭蕉的香蕉品种，去年 7 月在北部拉瓜吉拉省发现，那里 190 公顷的香蕉被根除。这次疫情迫使生产商实施严格的控制措施，以阻止真菌转移到其他香蕉作物上。

“香蕉业是唯一同时遭受两次疫情打击的农业产业。哥伦比亚香蕉种植者协会主席艾默生·阿吉雷对路透社说：“一种病菌是热带镰刀菌 4 型，另一种是新冠病毒。”。

阿吉雷补充说，2020 年的挑战是保持生产和出口与去年持平。

资料来源：bbc.com

发布日期：6/7/2020





## ➤ 国内产业新闻

### 中国香蕉市场回暖

上周（6月28日至7月4日），除广西外，所有香蕉产区市场保持稳定，价格波动不大。在广西，由于新作物刚刚上市，价格略有波动，先降后升。目前，海南已逐渐进入中后期，出货量有所减少。广西的一些产区，如崇左、田东等，已经开始抢占市场，但总供应量仍然比较小。西南部的生产区仍在少量出货。

目前销售速度一般，因为市场上季节性水果供应量大，加上新冠病毒的影响，市场购买力不高，但有逐步改善的趋势。香蕉价格能否在未来迅速回升，主要取决于后新冠病毒后市场需求的恢复。

资料来源：CWXT

发布日期：10/7/2020



## ☆ 附录 2：香蕉均价表

### 2020.6.8-7.10 香蕉产地价格均价表 (单位：元/斤)

日期	广西	海南	云南	福建	广东
2020/6/8	-	1.20	-	1.03	0.88
2020/6/10	-	1.22	-	0.95	0.87
2020/6/12	-	1.22	-	0.8	0.87
2020/6/15	-	1.21	-	0.6	0.87
2020/6/17	-	1.20	-	0.6	0.87
2020/6/19	-	1.16	-	0.57	0.82
2020/6/22	-	1.21	-	0.57	1.03
2020/6/24	-	1.26	-	0.47	1.03
2020/6/29	-	1.24	-	0.57	1.03
2020/7/1	-	1.17	-	0.57	1.03
2020/7/3	-	1.17	-	0.6	1.03
2020/7/6	-	1.41	-	0.7	1.13
2020/7/8	-	1.25	-	0.7	1.13
2020/7/10	-	1.23	-	0.8	1.13

注：广西、云南产区走量较少，暂无数据采集。



## 2020.6.8-7.10 海南皇帝蕉均价表 (单位: 元/斤)

日期	澄迈		乐东	
	一等品	二等品	一等品	二等品
2020/6/8	1.3	1.2	1.3	1.2
2020/6/10	1.5	1.4	1.5	1.4
2020/6/12	1.5	1.4	1.5	1.4
2020/6/15	1.2	1.1	1.2	1.1
2020/6/17	1.1	1	1.1	1
2020/6/19	0.9	0.8	0.9	0.8
2020/6/22	1	0.9	1	0.9
2020/6/24	1	0.9	1	0.9
2020/6/29	1.1	1.05	1.1	1.05
2020/7/1	1.2	1.1	1.2	1.1
2020/7/3	1.2	1.1	1.2	1.1
2020/7/6	1.1	1	1.1	1
2020/7/8	1.1	1	1.1	1
2020/7/10	1.1	1	1.1	1



## 免责声明

新华指数作为中经社四大战略性重点产品，负责开发、管理和运维新华社旗下全部指数和指数衍生品，是国内第一家综合性指数研究、发布、推广及运营的专业机构。

本报告由中国经济信息社指数中心与澄迈县政府共同编制并发布。编制者对本报告取自公开来源信息的准确性和完整性不作任何保证。本报告所载的资料、意见及推测仅反映本报告最初出具日的观点和判断。

在不同时期，或因使用不同假设和标准，采用不同观点和分析方法，致使中国经济信息社与澄迈县政府发出与本报告所载意见、评估及预测不一致的研究报告，对此中经社与澄迈县政府可不发出特别通知。

在任何情况下，本报告中的信息或所表述的意见并不构成对任何人的投资建议，也没有考虑到客户特殊的投资目标、财务状况或需求。客户应考虑本报告中的任何意见或建议是否符合其特定状况。

若有必要应寻求专家意见。本报告所载的资料、工具、意见及推测仅供参考。

本报告版权为中国经济信息社与澄迈县政府共同所有。未经中国经济信息社与澄迈县政府书面同意，任何机构和个人不得以任何形式翻版、复制、发布、转发或引用本报告的任何部分。如征得中国经济信息社与澄迈县政府同意进行引用、刊发的，需在允许的范围内使用，并注明出处为“中国经济信息社”和“澄迈县政府”，且不得对本报告进行任何有悖原意的引用、删节和修改。若中国经济信息社与澄迈县政府以外的机构向其客户发放本报告，则由该机构独自为此发送行为负责，中国经济信息社与澄迈县政府对此等行为不承担任何责任。本报告同时不构成中国经济信息社与澄迈县政府向发送本报告的机构之客户提供的投资建议。

如未经中国经济信息社与澄迈县政府授权，私自转载或者转发本报告，所引起的一切后果及法律责任由私自转载或转发者承担。中国经济信息社

与澄迈县政府将保留随时追究其法律责任的权利。





中国经济信息社  
CHINA ECONOMIC INFORMATION SERVICE

### 联系方式

#### 中国经济信息社

作者：李伯霖 汪伟坚

数据校审：高铭 陈嘉 田洪筱 编辑：周宇涵 审核：白卫涛

电话：010-88051684

邮箱：maopizai@sina.com

联系地址：北京市西城区宣武门外大街甲1号  
环球财讯中心A座15层

#### 中国经济信息社海南经济研究中心

李生东：18976353988

朱岩：13307593619

联系地址：海南省海口市滨海大道89号新华社办公大楼

# 周报



新华指数  
Xinhua Indices

