新华指数
Xinhua Indices

中国干辣椒系列价格指数

周报

(2020 年第 28 周)

=

中国干辣椒系列价格指数周报

（2020 年第 28 周）

✧ 指数概览

本周（7 月 4 日-7 月 10 日，下同），中国遵义朝天椒（干椒）批发价格指数报 1431.49 点，涨幅 0.40%，其中满天星、遵义朝天椒一号价格指数较上期出现上涨，艳椒、锥形椒、樱桃形椒批发价格指数较上期出现下跌；三樱椒（干椒）批发价格指数报 625.70 点，涨幅 2.61%；新一代（干椒）批发价格指数报 993.41 点，涨幅 0.27%；印度进口椒批发价格指数报 931.29 点，涨幅 2.24%。

表 1 指数周度运行情况（数据来源：新华指数）

指数名称		本期	上期	涨跌幅	年同比
中国遵义朝天椒（干椒）批发价格指数	综合指数	1431.49	1425.80	0.40%	33.24%
	艳椒	1574.32	1585.28	-0.69%	27.32%
	满天星	1744.99	1715.21	1.74%	56.62%
	遵义朝天椒一号	1535.73	1534.44	0.08%	57.78%
	锥形椒	1024.17	1030.34	-0.60%	16.10%
	樱桃型椒	930.71	937.81	-0.76%	-11.72%
三樱椒（干椒）批发价格指数		625.70	609.75	2.61%	-
新一代（干椒）批发价格指数		993.41	990.74	0.27%	-
印度进口椒批发价格指数		931.29	910.92	2.24%	-

✧ 各品种交易价格分析

本周全国辣椒市场的 8 个辣椒代表品中，有 4 个代表品种（满天星、锥型椒、三樱椒、印度进口椒 S17）交易平均价格较上周有所上涨；2 个代表品种（艳椒、新一代）交易平均价格较上周有所回落；2 个代表品种（遵义朝天椒一号、樱桃型椒）交易平均价格较上周基本持平。其中，印度进口椒 S17 周环比指数为 1015.20 点，是本周价格涨幅最大单品；新一代周环比指数为 986.32 点，是本周价格跌幅最大单品。

表 2 各品种周度均价运行情况（数据来源：新华指数）

品种	本期均价（元/斤）	上期均价（元/斤）	周环比指数（均价）
艳椒	11.81	11.90	991.66
满天星	14.51	14.33	1012.26
遵义朝天椒 1 号	12.05	12.06	999.8
锥型椒	11.53	11.48	1004.33
樱桃型椒	11.55	11.56	999.01
三樱椒	6.77	6.69	1011.07
新一代	11.41	11.57	986.32
印度进口椒 S17	10.60	10.44	1015.20

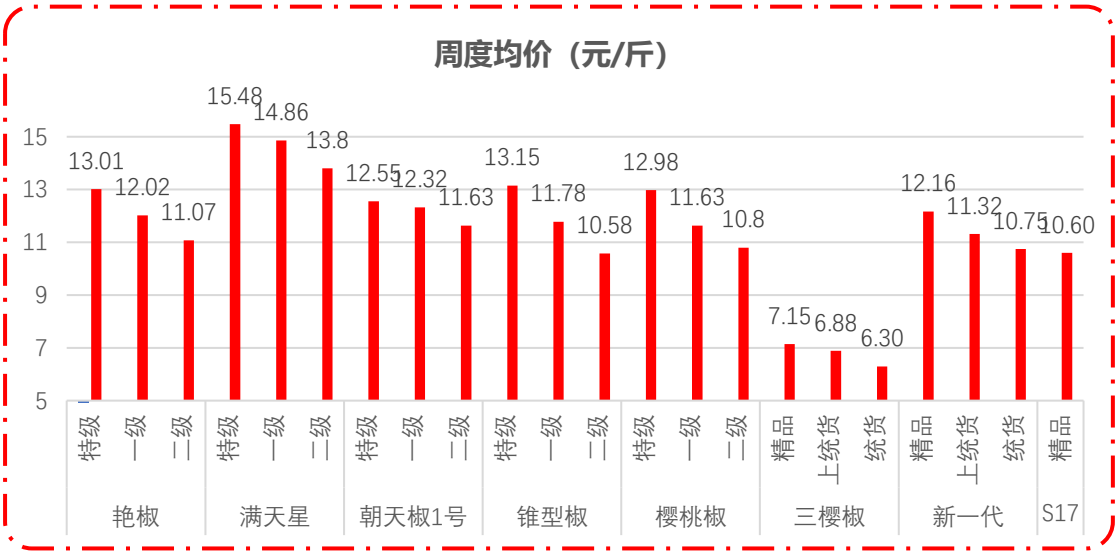

图 1 各品种、各等级周度均价（数据来源：新华指数）

✧ 市场追踪

本周各主产区辣椒市场走货量基本持平，各地区走货情况不一。

- **中国辣椒城市场：**

本周遵义地区降雨持续，部分地区交易受阻，总体走货量下滑。库内椒方面，满天星、二荆条、灯笼椒占主导地位，库外市场主要流通灯笼椒、艳椒和子弹头。其中除满天星为上统货交易外，其余干椒交易均为统货。

- **内黄市场：**

本周内黄市场受雨季影响出货进度减缓。市场走货以新一代和三樱椒为主，流通货物多为上统货。

- **临颍市场：**

本周临颍市场走货量大幅上涨，贸易商按需采购，以议价成交为主，主要走货为三樱椒、子弹头和印度椒 S17。

- **柘城市场：**

本周柘城地区走货趋于稳定，贸易商出货意愿尚可，库内辣椒依然是供应主体。主要走货为三樱椒与子弹头上统货。

- **金乡市场：**

本周金乡市场整体走货上升，但货源仍出现短缺，储存商出货积极性不高，购销基本平稳，市场主要走货为三樱椒，印度椒出现断货现象。

- **武城市场：**

本周武城市场走货依然偏低，交易价格随着金乡市场价格变化武城价格有所上浮。

- **胶州市场：**

本周胶州市场走货量小幅上行，印度椒货源变少，港口缺货，价格持续上涨。

（信息来自中国辣椒城）

✧ 走货量分析

经测算，本周全国主要市场走货总量约 6440 吨，较上期增加 2%左右。分地区来看，临颍、柘城、胶州走货量分列前三位。分品种来看，三樱椒、印度进口椒 S17、子弹头走货量分列前三位。

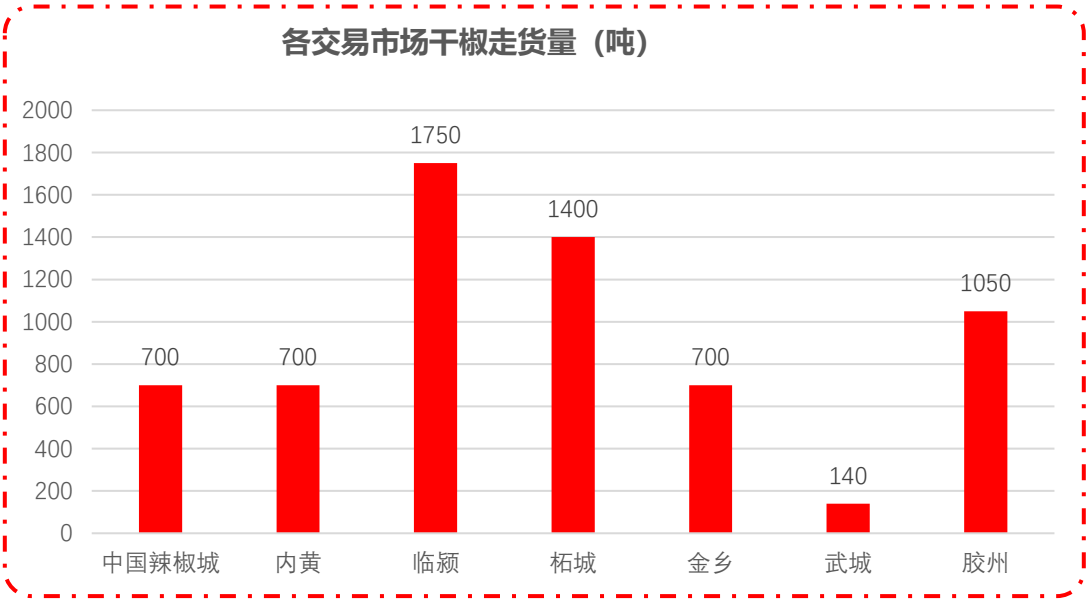

图 2 各交易市场干椒走货量（数据来源：中国辣椒城）

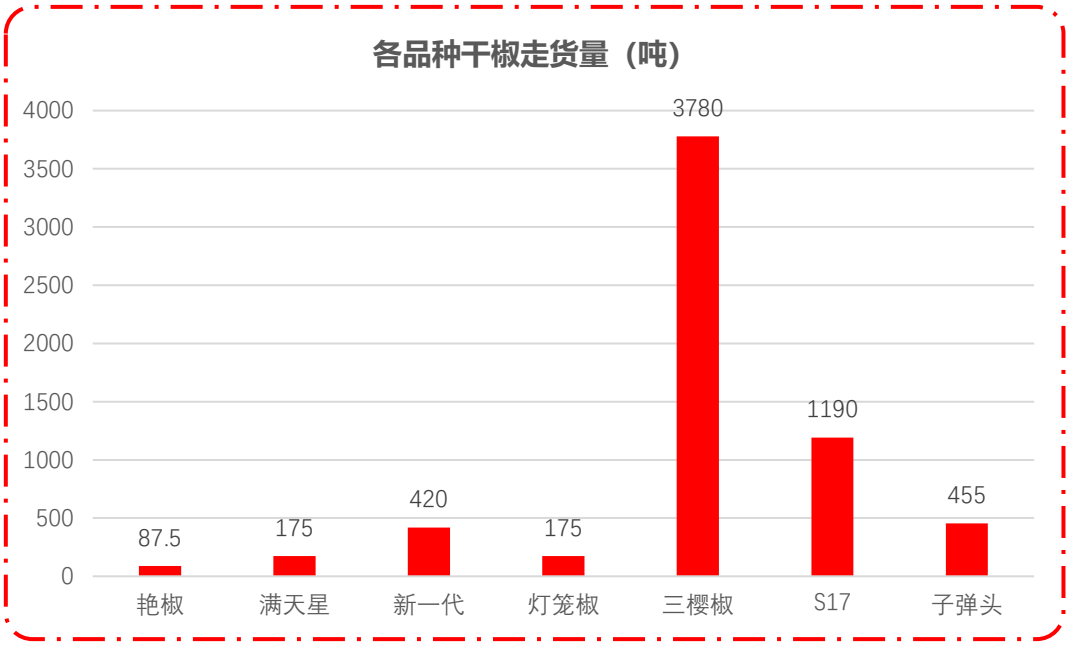

图 3 各品种干椒走货量（数据来源：中国辣椒城）

✧ 市场研判

近期全国降雨频繁，各辣椒主产地块或出现积水，部分地区辣椒出现受灾情况，未来国内供给或有收紧预期；同时由于印度封关延长，部分地区印度椒出现断货，后期干椒整体供给或持续收缩。目前国内干辣椒需求进入季节性淡季，后续市场交易情绪或将在八月后才会出现回升。本期低品质干椒出现抛售情况，而高品质干椒价格保持坚挺。预计未来满天星价格或将上涨；新一代价格或出现回调；而三樱椒河南地区目前库存较大，而山东地区三樱椒库存不足，价格或出现区域性浮动；印度椒受货源不足影响，短期价格或保持坚挺。

✧ 市场信息

- **柘城：辣椒获评国家农产品地理标志**

日前，国家农业农村部在官网发布公示，312 个产品获得国家农产品地理标志登记保护，柘城辣椒榜上有名。该标志国内国际通行互认，是产品进入国际市场的通行证。

国家农产品地理标志是指标示农产品来源于特定地域，产品品质和相关特征主要取决于自然生态环境和历史人文因素，并以地域名称冠名的特有农产品标志，是一个国家地理、文化和传统工艺的结晶，是优良产品的代表。

据了解，辣椒产业是柘城县优势支柱产业和扶贫特色产业。近年来，柘城县大力发展“辣椒经济”，着力打造全国生态辣椒种植基地、全国辣椒交易集散基地、

=

全国辣椒精深加工出口基地、全国辣椒价格指导中心。全县辣椒种植面积常年稳定在 40 万亩，年产干椒 12 万吨，年交易量突破 70 万吨，市场交易额突破 100 亿元，年出口创汇 2 亿余元。全县有 20 万人聚集在辣椒产业链上，带动 3.6 万多贫困群众脱贫，15 万人走向致富路。

随着辣椒产业逐步发展壮大，该县获得了中国三樱椒之乡、中国辣椒之都、全国辣椒产业化发展示范县、全国辣椒产业发展功勋县，柘城辣椒荣获中国百强农产品区域公用品牌、中国“质量之光”年度十大魅力品牌、国家地理标志证明商标、地理标志保护产品、国家级气候优等认证等美誉，被世界辣椒联盟誉为“中国辣椒第一县”。2017 年-2019 年，柘城县连续三年成功举办第十二届、十三届、十四届全国辣椒产业大会，2020 年第十五届全国辣椒产业大会将继续在该县举办，进一步唱响柘城辣椒品牌，提高柘城辣椒知名度和美誉度。。

（来源：遵义晚报）

✧ 各品种周度价格概览

表 3 艳椒周度价格

日期	特级均价（元/斤）	一级均价（元/斤）	二级均价（元/斤）
2020/7/4	13.01	12.01	11.08
2020/7/5	12.92	11.94	11.03
2020/7/6	12.99	12.04	11.05
2020/7/7	13.06	12.10	11.08
2020/7/8	13.02	12.00	11.08
2020/7/9	13.06	12.01	11.05
2020/7/10	12.99	12.07	11.10

表 4 满天星周度价格

日期	特级均价（元/斤）	一级均价（元/斤）	二级均价（元/斤）
2020/7/4	15.48	14.80	13.74
2020/7/5	15.46	14.82	13.74
2020/7/6	15.47	14.84	13.73
2020/7/7	15.47	14.86	13.74
2020/7/8	15.42	14.78	13.77
2020/7/9	15.43	14.84	13.77
2020/7/10	15.62	15.06	14.10

表 5 遵义朝天椒 1 号周度价格

日期	特级均价（元/斤）	一级均价（元/斤）	二级均价（元/斤）
2020/7/4	12.56	12.32	11.62
2020/7/5	12.55	12.31	11.63
2020/7/6	12.55	12.35	11.63
2020/7/7	12.55	12.32	11.62
2020/7/8	12.55	12.32	11.62
2020/7/9	12.56	12.32	11.64
2020/7/10	12.56	12.33	11.64

表 6 锥形椒周度价格

日期	特级均价（元/斤）	一级均价（元/斤）	二级均价（元/斤）
2020/7/4	13.21	11.77	10.54
2020/7/5	13.15	11.70	10.53
2020/7/6	13.24	11.77	10.56
2020/7/7	13.30	11.85	10.66
2020/7/8	13.24	11.77	10.59
2020/7/9	13.08	11.81	10.57
2020/7/10	12.80	11.79	10.59

=

表 7 樱桃形椒周度价格

日期	特级均价（元/斤）	一级均价（元/斤）	二级均价（元/斤）
2020/7/4	12.96	11.60	10.73
2020/7/5	12.98	11.64	10.77
2020/7/6	12.97	11.69	10.87
2020/7/7	12.99	11.69	10.86
2020/7/8	13.01	11.74	10.77
2020/7/9	13.06	11.66	10.81
2020/7/10	12.89	11.41	10.78

表 8 三樱椒周度价格

日期	特级均价（元/斤）	一级均价（元/斤）	二级均价（元/斤）
2020/7/4	7.13	6.76	6.19
2020/7/5	7.14	6.80	6.23
2020/7/6	7.14	6.84	6.26
2020/7/7	7.15	6.88	6.30
2020/7/8	7.15	6.93	6.33
2020/7/9	7.15	6.97	6.36
2020/7/10	7.16	7.01	6.40

表 9 新一代椒周度价格

日期	特级均价（元/斤）	一级均价（元/斤）	二级均价（元/斤）
2020/7/4	12.00	11.38	11.06
2020/7/5	12.06	11.36	10.96
2020/7/6	12.11	11.34	10.85
2020/7/7	12.16	11.32	10.75
2020/7/8	12.22	11.29	10.64
2020/7/9	12.27	11.27	10.54
2020/7/10	12.33	11.25	10.43

表 10 印度进口椒 S17 周度价格

日期	去把带帽均价（元/斤）
2020/7/4	10.54
2020/7/5	10.56
2020/7/6	10.58
2020/7/7	10.60
2020/7/8	10.62
2020/7/9	10.63
2020/7/10	10.65

✧ 各品种指数走势概览

● 中国遵义朝天椒（干椒）批发价格指数

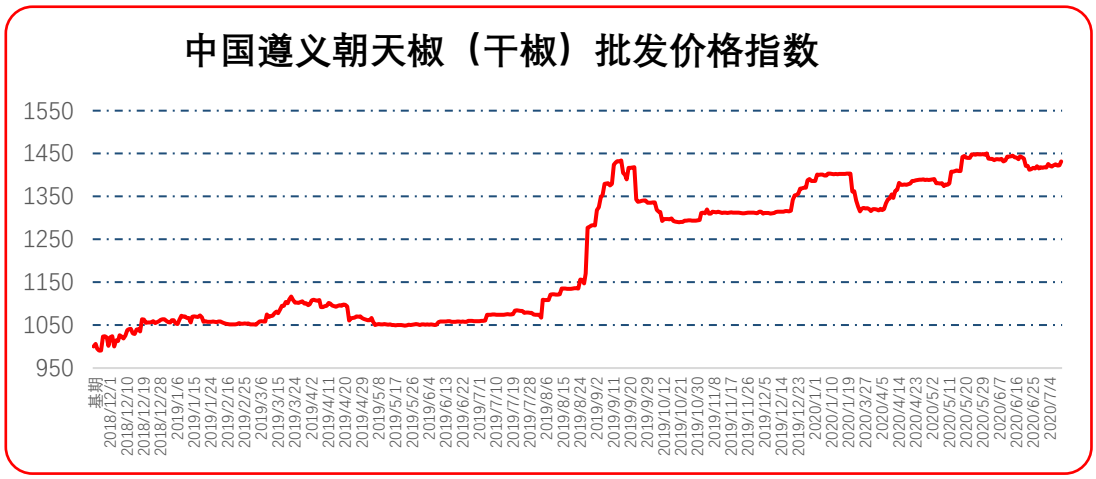

图 4 中国遵义朝天椒（干椒）批发价格综合指数运行图

图 5 艳椒批发价格指数运行图

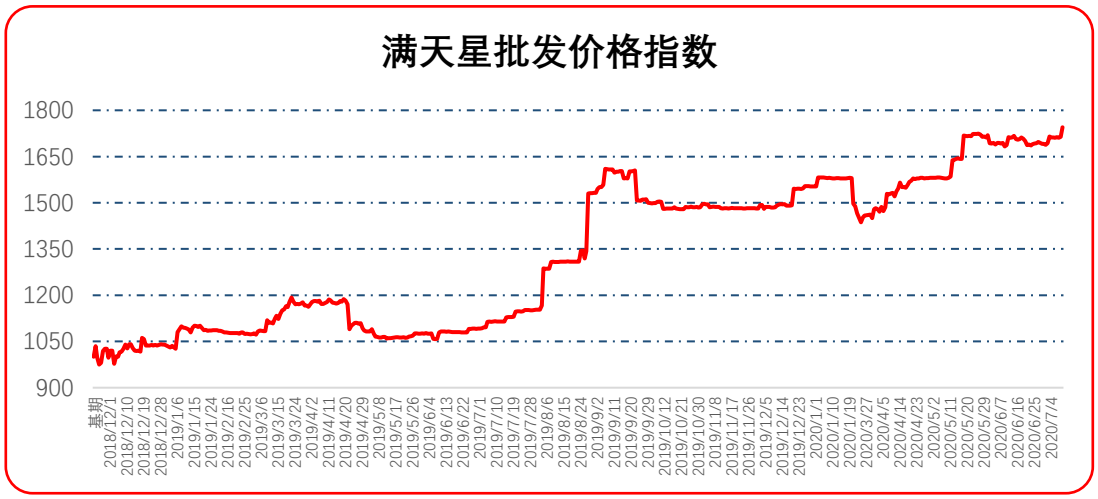

图 6 满天星批发价格指数运行图

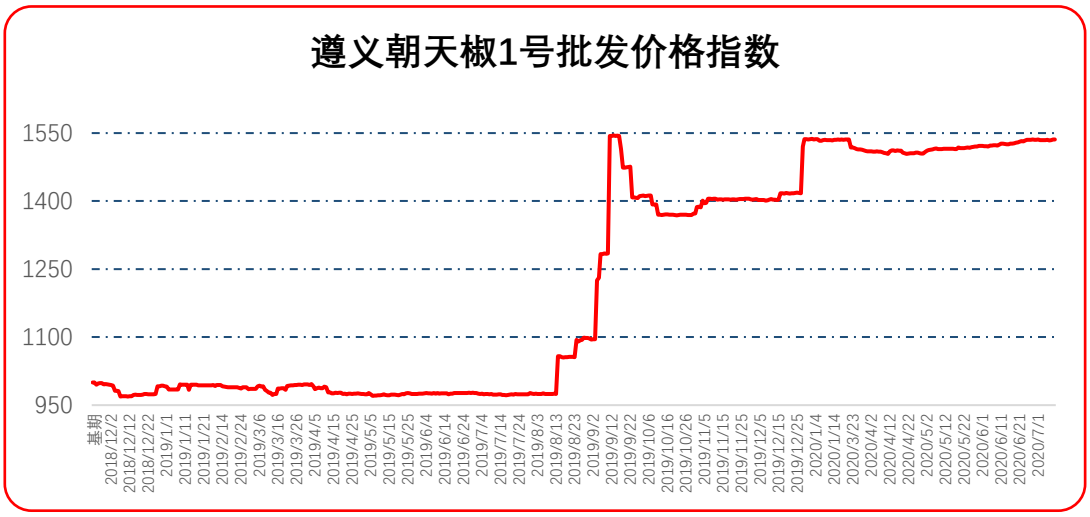

图 7 遵义朝天椒 1 号批发价格指数运行图

图 8 锥形椒批发价格指数运行图

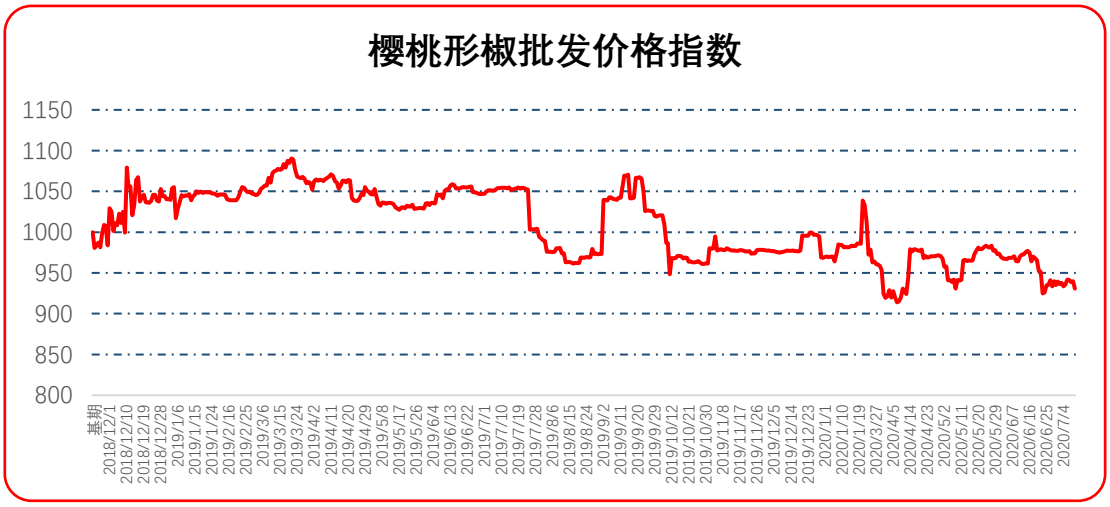

图 9 樱桃形椒批发价格指数运行图

- **三樱椒（干椒）批发价格指数**

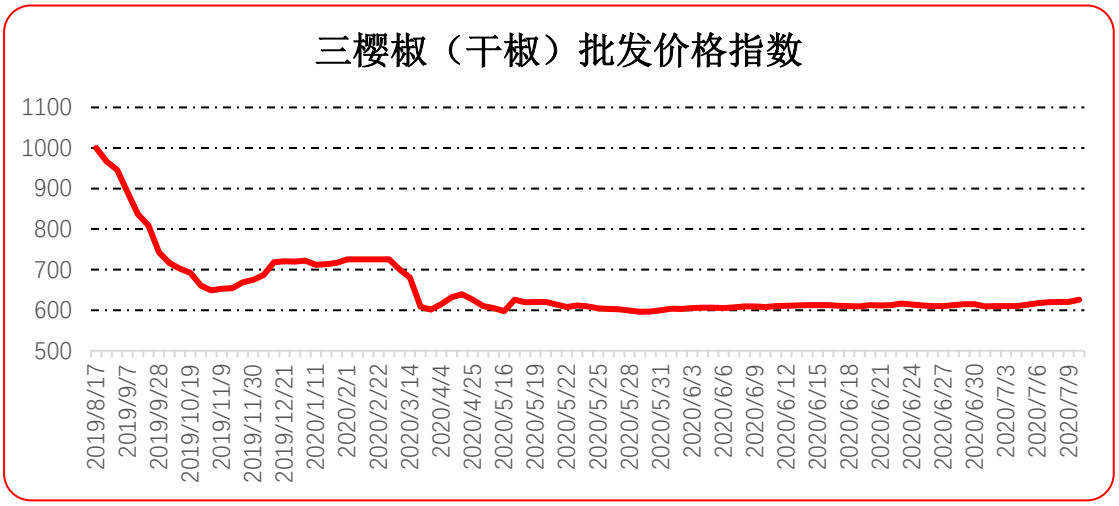

图 10 三樱椒（干椒）批发价格指数运行图

- **新一代（干椒）批发价格指数**

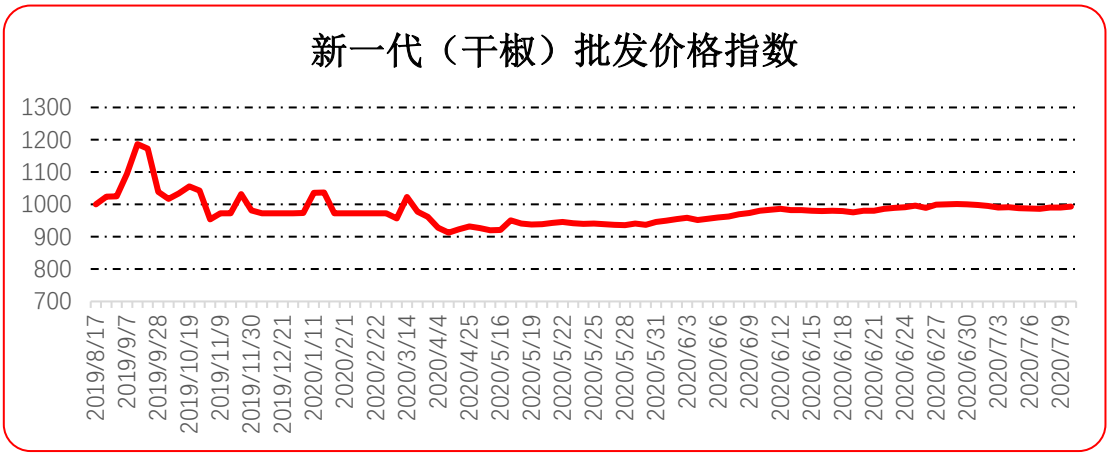

图 11 新一代（干椒）批发价格指数运行图

- **印度进口椒批发价格指数**

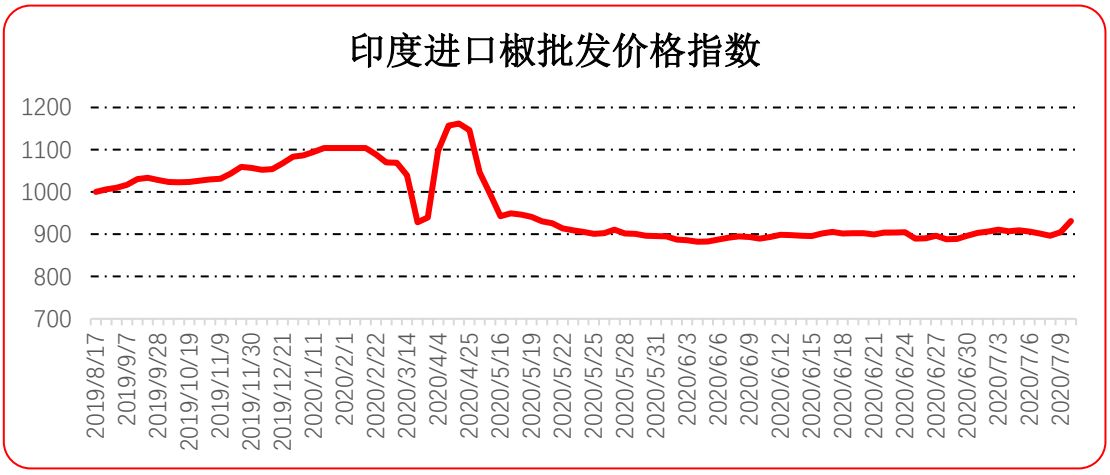

图 12 印度进口椒批发价格指数运行图

声明

中国经济信息社是新华社专业承担经济信息服务业务的直属机构，宗旨是“发展信息事业，服务国家战略”。新华指数隶属于中国经济信息社，负责开发、管理和运维新华社旗下全部指数和指数衍生产品，是国内第一家综合性指数研究、发布、推广及运营的专业部门。

本报告由中国经济信息社与贵州省农业农村厅共同编制并发布，部分数据与信息来源中国辣椒城。编制者对本报告取自公开来源信息的准确性和完整性不作任何保证。本报告所载的资料、意见及推测仅反映本报告最初出具日的观点和判断。

在不同时期，或因使用不同假设和标准，采用不同观点和分析方法，致使中国经济信息社与贵州省农业农村厅发出与本报告所载意见、评估及预测不一致的研究报告，对此中经社与贵州省农业农村厅可不发出特别通知。

在任何情况下，本报告中的信息或所表述的意见并不构成对任何人的投资建议，也没有考虑到客户特殊的投资目标、财务状况或需求。客户应考虑本报告中的任何意见或建议是否符合其特定状况。

若有必要应寻求专家意见。本报告所载的资料、工具、意见及推测仅供参考。

本报告版权为中国经济信息社与贵州省农业农村厅共同所有。未经双方书面同意，任何机构和个人不得以任何形式翻版、复制、发布、转发或引用本报告的任何部分。如征得双方同意进行引用、刊发的，需在允许的范围内使用，并注明出处为“中国经济信息社”和“贵州省农业农村厅”，且不得对本报告进行任何有悖原意的引用、删节和修改。若中国经济信息社与贵州省农业农村厅以外的机构向其客户发放本报告，则由该机构独自为此发送行为负责，中国经济信息社与贵州省农业农村厅对此等行为不承担任何责任。本报告同时不构成中国经济信息社与贵州省农业农村厅向发送本报告的机构之客户提供的投资建议。

如未经中国经济信息社与贵州省农业农村厅授权，私自转载或者转发本报告，所引起的一切后果及法律责任由私自转载或转发者承担。中国经济信息社与贵州省农业农村厅将保留随时追究其法律责任的权利。

中国干辣椒系列
价格指数

周报

扫码了解
更多详细价格