



新华指数
Xinhua Indices



中国干辣椒系列 价格指数

周报

(2020年第29周)

中国干辣椒系列价格指数周报

(2020 年第 29 周)

◇ 指数概览

本周 (7 月 11 日-7 月 17 日, 下同), 中国遵义朝天椒 (干椒) 批发价格指数报 1435.59 点, 涨幅 0.29%, 其中艳椒、满天星价格指数较上期出现上涨, 遵义朝天椒一号、锥形椒、樱桃形椒批发价格指数较上期出现下跌; 三樱椒 (干椒) 批发价格指数报 624.39 点, 跌幅 0.21%; 新一代 (干椒) 批发价格指数报 1000.83 点, 涨幅 0.75%; 印度进口椒批发价格指数报 923.19 点, 跌幅 0.87%。

表 1 指数周度运行情况 (数据来源: 新华指数)

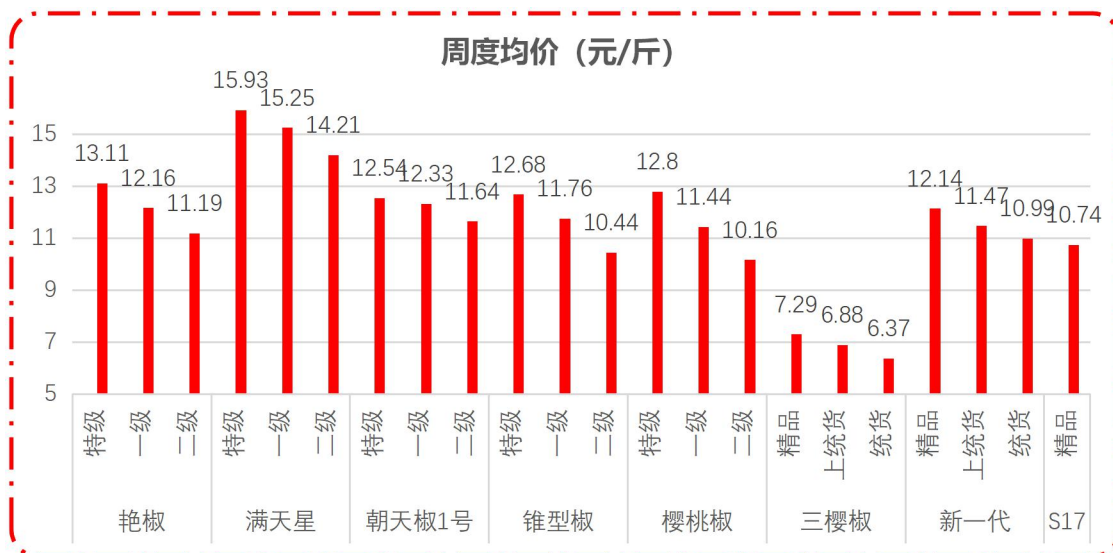
指数名称	本期	上期	涨跌幅	年同比	
中国遵义朝天椒 (干椒) 批发价格指数	综合指数	1435.59	1431.49	0.29%	33.53%
	艳椒	1591.23	1574.32	1.07%	29.25%
	满天星	1773.10	1744.99	1.61%	57.05%
	遵义朝天椒一号	1534.85	1535.73	-0.06%	57.98%
	锥形椒	1011.31	1024.17	-1.26%	17.58%
	樱桃型椒	897.96	930.71	-3.52%	-14.74%
三樱椒 (干椒) 批发价格指数	624.39	625.70	-0.21%	-	
新一代 (干椒) 批发价格指数	1000.83	993.41	0.75%	-	
印度进口椒批发价格指数	923.19	931.29	-0.87%	-	

◇ 各品种交易价格分析

本周全国辣椒市场的 8 个辣椒代表品中, 有 5 个代表品种 (艳椒、满天星、三樱椒、新一代、印度进口椒 S17) 交易平均价格较上周有所上涨; 2 个代表品种 (锥形椒、樱桃型椒) 交易平均价格较上周有所回落; 1 个代表品种 (遵义朝天椒一号) 交易平均价格较上周基本持平。其中, 满天星周环比指数为 1028.49 点, 是本周价格涨幅最大单品; 樱桃型椒周环比指数为 965.67 点, 是本周价格跌幅最大单品。

表 2 各品种周度均价运行情况 (数据来源: 新华指数)

品种	本期均价 (元/斤)	上期均价 (元/斤)	周环比指数 (均价)
艳椒	11.93	11.81	1010.17
满天星	14.92	14.51	1028.49
遵义朝天椒 1号	12.06	12.05	1000.29
锥型椒	11.36	11.53	984.80
樱桃型椒	11.16	11.55	965.67
三樱椒	6.83	6.76	1009.66
新一代	11.53	11.47	1005.35
印度进口椒 S17	10.74	10.55	1018.27


图 1 各品种、各等级周度均价 (数据来源: 新华指数)

◇ 市场追踪

本周各主产区辣椒市场走货情况不一, 其中北方主产区辣椒市场走货量总体下滑明显。

● 中国辣椒城市场:

本周遵义地区总体走货量有所回升。库内椒方面, 满天星、二荆条、灯笼椒、新一代占主导地位, 库外市场主要流通灯笼椒、艳椒和子弹头。其中除满天星为上统货交易外, 其余干椒交易均为统货。

● 内黄市场:

本周内黄市场走货量明显减少, 库存货物不足。

● **临颍市场：**

本周临颍市场走货量出现下滑，采购商购货情绪较差，按需采购货源，交易以质论价，市场流通稳中偏慢。

● **柘城市场：**

本周柘城地区走货大幅下滑，商出货意愿尚可，但需求情况较差。

● **金乡市场：**

本周金乡市场整体走货平稳，市场货源偏紧，贸易商挺价情绪较高。

● **武城市场：**

本周武城市场走货依然偏低。

● **胶州市场：**

本周胶州市场走货量下行，货源紧缺。

(信息来自中国辣椒城)

◇ **走货量分析**

经测算，本周全国主要市场走货总量约 5040 吨，较上期减少 20%左右，市场走货大幅缩量。分地区来看，临颍、中国辣椒城走货量位居前二。分品种来看，三樱椒、印度进口椒 S17、新一代走货量分列前三位。

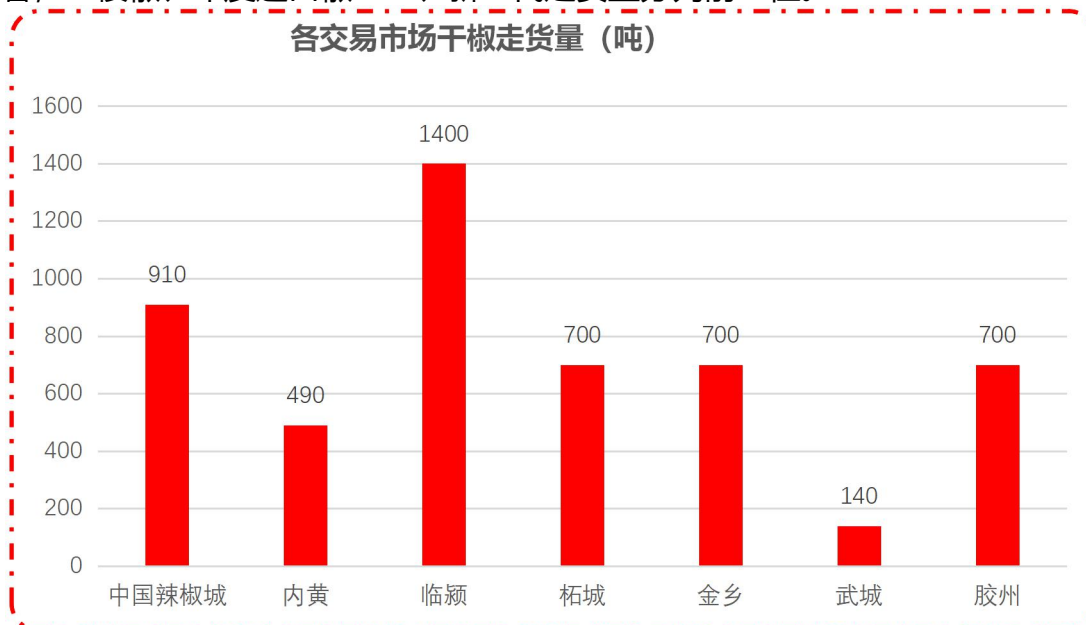


图 2 各交易市场干椒走货量 (数据来源: 中国辣椒城)

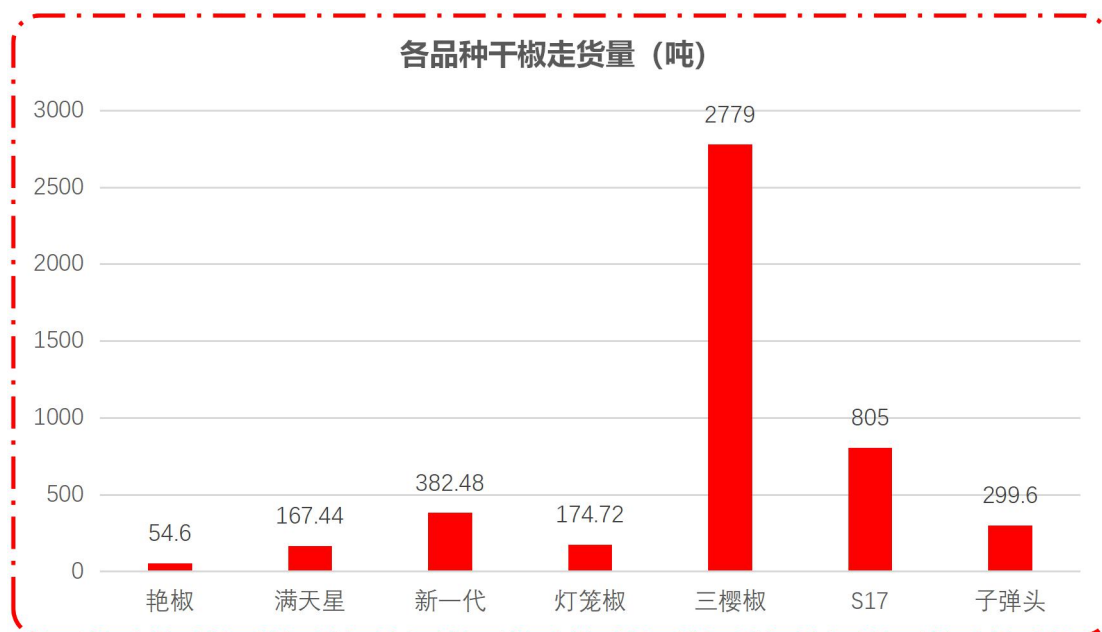


图 3 各品种干椒走货量 (数据来源: 中国辣椒城)

◇ 市场研判

本期市场走货出现下滑或由于雨带北移, 导致北方交易市场出现走货困难。近期全国降雨频繁, 各辣椒主产地块或出现积水, 部分地区辣椒出现受灾情况, 未来国内供给或有收紧预期。受高温影响, 目前国内干辣椒需求进入季节性淡季, 后续市场交易情绪或将在新椒大规模上市后才会出现回升。近期到港印度椒 S17 货源增多, 部分囤货贸易商有出货行为, 预计短期印度椒价格震荡运行。对多数品种干椒来说, 随着新椒上市期的临近, 优质品种干椒价格或保持坚挺; 而低品质干椒或出现甩货, 价格或出现走低

◇ 市场信息

● 柘城: 国际辣椒小镇规划专题座谈会召开

近日, 柘城国际辣椒小镇专题座谈会在郑州召开。会议听取上海同济规划院城市设计研究院关于柘城国际辣椒小镇规划设计情况的汇报, 并进行了座谈。市长张建慧出席会议。

张建慧指出, 建设柘城国际辣椒小镇是柘城县深入实施乡村振兴战略, 加快推进农业农村现代化和新型城镇化的重要抓手。要做好柘城国际辣椒小镇的战略研究, 厘清柘城辣椒在整个辣椒产业链中的优势, 明确辣椒产业的发展路径, 用全国、全球视角定位柘城辣椒产业, 增强规划的针对性和可操作性。要准确把握柘城国际辣椒小镇的定位, 做好与湖南农科院等知名科研站所在三樱椒研究方面的对接, 形成产品创新梯次。要把柘城国际辣椒小镇作为县城新区的一个新组团,

以小镇建设补上辣椒产业发展短板,进一步提升自身竞争力。要做好线上线下交易,把柘城辣椒文化融入到餐饮、旅游等产业发展中,着力打造引领辣椒产业发展的高地。

张建慧要求,柘城县和各有关部门要统筹做好前期有关工作,尽快推进项目落地和实施。要通过引进科研院所、育种育苗企业,加快科研成果转化步伐。要立足产业支撑点,推动柘城国际辣椒小镇与产业集聚区协同发展,进一步推动产城融合。

(来源: 遵义晚报)

◇ 各品种周度价格概览

表 3 艳椒周度价格

日期	特级均价 (元/斤)	一级均价 (元/斤)	二级均价 (元/斤)
2020/7/11	12.96	11.99	11.05
2020/7/12	13.02	12.04	11.18
2020/7/13	13.15	12.18	11.21
2020/7/14	13.13	12.16	11.25
2020/7/15	13.15	12.24	11.17
2020/7/16	13.18	12.25	11.27
2020/7/17	13.15	12.23	11.19

表 4 满天星周度价格

日期	特级均价 (元/斤)	一级均价 (元/斤)	二级均价 (元/斤)
2020/7/11	15.63	15.07	14.06
2020/7/12	15.63	15.05	14.06
2020/7/13	15.97	15.33	14.29
2020/7/14	16.09	15.35	14.26
2020/7/15	16.08	15.30	14.32
2020/7/16	16.01	15.33	14.23
2020/7/17	16.11	15.32	14.22

表 5 遵义朝天椒 1 号周度价格

日期	特级均价 (元/斤)	一级均价 (元/斤)	二级均价 (元/斤)
2020/7/11	12.54	12.32	11.63
2020/7/12	12.55	12.33	11.65
2020/7/13	12.54	12.33	11.64
2020/7/14	12.55	12.33	11.64
2020/7/15	12.54	12.33	11.63
2020/7/16	12.54	12.33	11.64
2020/7/17	12.52	12.33	11.64

表 6 锥形椒周度价格

日期	特级均价 (元/斤)	一级均价 (元/斤)	二级均价 (元/斤)
2020/7/11	12.86	11.76	10.46
2020/7/12	12.86	11.84	10.43
2020/7/13	12.66	11.77	10.50
2020/7/14	12.59	11.69	10.41
2020/7/15	12.59	11.72	10.48
2020/7/16	12.57	11.76	10.40
2020/7/17	12.61	11.78	10.41

表 7 樱桃形椒周度价格

日期	特级均价 (元/斤)	一级均价 (元/斤)	二级均价 (元/斤)
2020/7/11	12.85	11.43	10.40
2020/7/12	12.83	11.50	10.32
2020/7/13	12.71	11.43	10.07
2020/7/14	12.82	11.43	10.12
2020/7/15	12.80	11.46	10.04
2020/7/16	12.80	11.41	10.06
2020/7/17	12.79	11.40	10.12

表 8 三樱椒周度价格

日期	特级均价 (元/斤)	一级均价 (元/斤)	二级均价 (元/斤)
2020/7/11	7.33	6.90	6.38
2020/7/12	7.29	6.88	6.39
2020/7/13	7.28	6.88	6.35
2020/7/14	7.27	6.85	6.37
2020/7/15	7.28	6.85	6.36
2020/7/16	7.30	6.90	6.38
2020/7/17	7.28	6.89	6.37

表 9 新一代椒周度价格

日期	特级均价 (元/斤)	一级均价 (元/斤)	二级均价 (元/斤)
2020/7/11	12.16	11.55	10.98
2020/7/12	12.21	11.51	10.96
2020/7/13	12.01	11.36	11.06
2020/7/14	12.06	11.32	11.03
2020/7/15	12.14	11.45	10.89
2020/7/16	12.18	11.51	10.98
2020/7/17	12.21	11.57	11.03

表 10 印度进口椒 S17 周度价格

日期	去把带帽均价 (元/斤)
2020/7/11	10.77
2020/7/12	10.73
2020/7/13	10.76
2020/7/14	10.78
2020/7/15	10.76
2020/7/16	10.68
2020/7/17	10.72

◇ 各品种指数走势概览

● 中国遵义朝天椒（干椒）批发价格指数



图 4 中国遵义朝天椒（干椒）批发价格综合指数运行图



图 5 艳椒批发价格指数运行图



图 6 满天星批发价格指数运行图

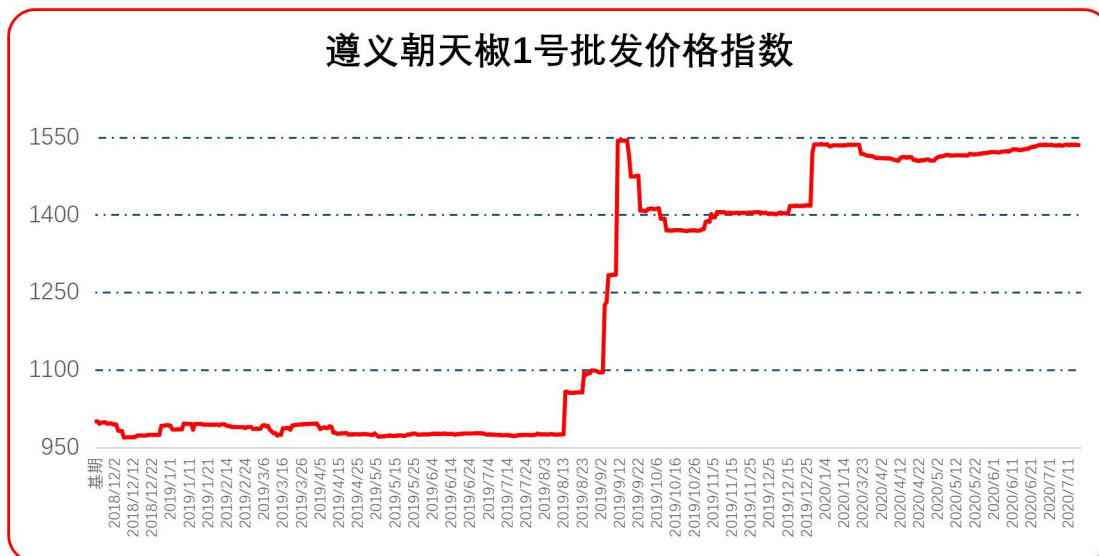


图 7 遵义朝天椒 1 号批发价格指数运行图



图 8 锥形椒批发价格指数运行图



图 9 樱桃形椒批发价格指数运行图

● 三樱椒（干椒）批发价格指数

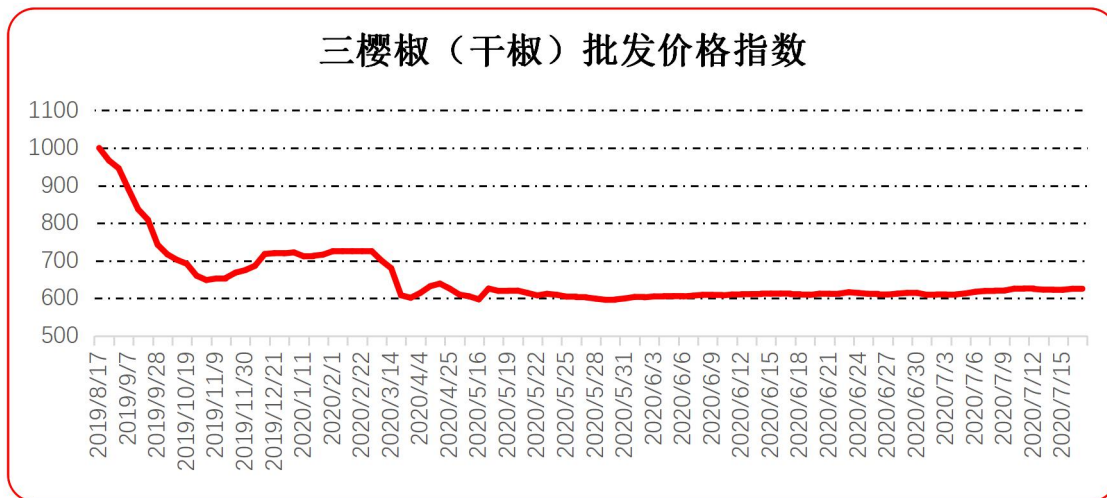


图 10 三樱椒（干椒）批发价格指数运行图

● 新一代（干椒）批发价格指数

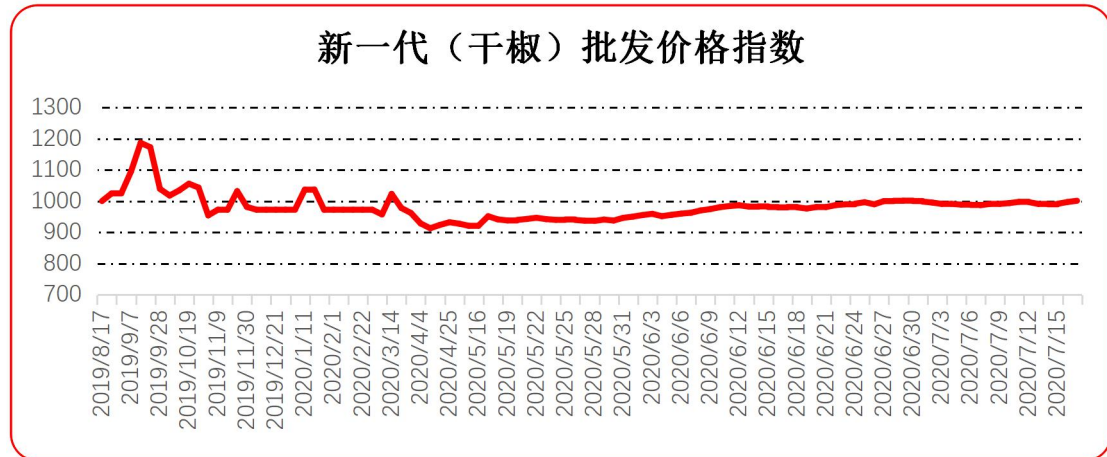


图 11 新一代（干椒）批发价格指数运行图

● 印度进口椒批发价格指数

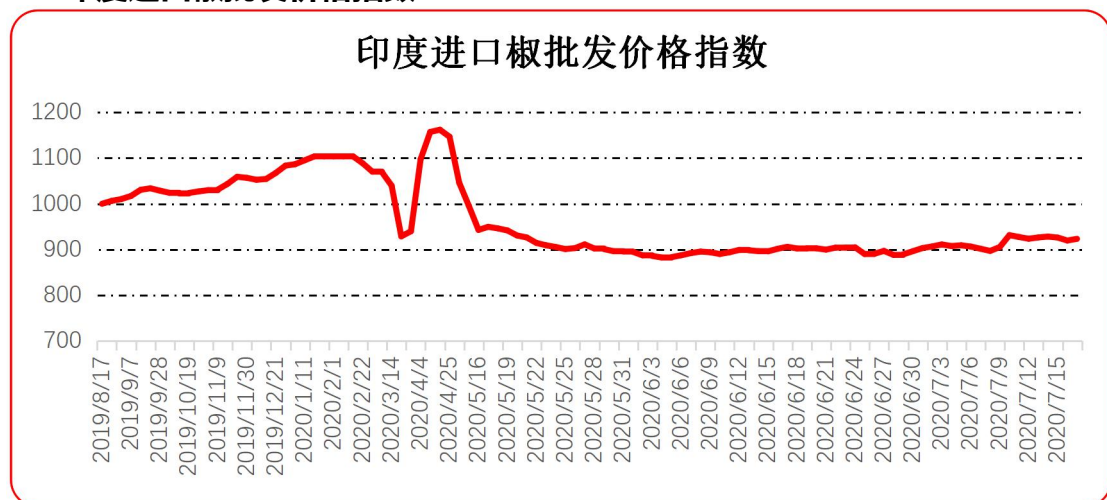


图 12 印度进口椒批发价格指数运行图

声明

中国经济信息社是新华社专业承担经济信息服务业务的直属机构，宗旨是“发展信息事业，服务国家战略”。新华指数隶属于中国经济信息社，负责开发、管理和运维新华社旗下全部指数和指数衍生产品，是国内第一家综合性指数研究、发布、推广及运营的专业部门。

本报告由中国经济信息社与贵州省农业农村厅共同编制并发布，部分数据与信息来源于中国辣椒城。编制者对本报告取自公开来源信息的准确性和完整性不作任何保证。本报告所载的资料、意见及推测仅反映本报告最初出具日的观点和判断。

在不同时期，或因使用不同假设和标准，采用不同观点和分析方法，致使中国经济信息社与贵州省农业农村厅发出与本报告所载意见、评估及预测不一致的研究报告，对此中经社与贵州省农业农村厅可不发出特别通知。

在任何情况下，本报告中的信息或所表述的意见并不构成对任何人的投资建议，也没有考虑到客户特殊的投资目标、财务状况或需求。客户应考虑本报告中的任何意见或建议是否符合其特定状况。

若有必要应寻求专家意见。本报告所载的资料、工具、意见及推测仅供参考。

本报告版权为中国经济信息社与贵州省农业农村厅共同所有。未经双方书面同意，任何机构和个人不得以任何形式翻版、复制、发布、转发或引用本报告的任何部分。如征得双方同意进行引用、刊发的，需在允许的范围内使用，并注明出处为“中国经济信息社”和“贵州省农业农村厅”，且不得对本报告进行任何有悖原意的引用、删节和修改。若中国经济信息社与贵州省农业农村厅以外的机构向其客户发放本报告，则由该机构独自为此发送行为负责，中国经济信息社与贵州省农业农村厅对此等行为不承担任何责任。本报告同时不构成中国经济信息社与贵州省农业农村厅向发送本报告的机构之客户提供的投资建议。

如未经中国经济信息社与贵州省农业农村厅授权，私自转载或者转发本报告，所引起的一切后果及法律责任由私自转载或转发者承担。中国经济信息社与贵州省农业农村厅将保留随时追究其法律责任的权利。

中国干辣椒系列 价格指数

周报



扫码了解
更多详细价格