



新华指数  
Xinhua Indices



# 中国干辣椒系列 价格指数

**周报**

(2020年第30周)

# 中国干辣椒系列价格指数周报

(2020 年第 30 周)

## ◇ 指数概览

本周 (7 月 20 日-7 月 26 日, 下同), 中国遵义朝天椒 (干椒) 批发价格指数报 1415.53 点, 跌幅 1.39%, 其中艳椒、满天星、遵义朝天椒一号、锥形椒价格指数较上期出现上涨, 樱桃形椒批发价格指数较上期出现下跌; 三樱椒 (干椒) 批发价格指数报 633.84 点, 涨幅 1.44%; 新一代 (干椒) 批发价格指数报 1030.63 点, 涨幅 2.68%; 印度进口椒批发价格指数报 904.31 点, 跌幅 0.64%。

(注: 从本期开始周报跨度改为每周一至周日, 此前为前一周周六至周五, 本期周报数据方面若与上期有差别乃调整跨度所致。)

表 1 指数周度运行情况 (数据来源: 新华指数)

指数名称	本期	上期	涨跌幅	年同比	
中国遵义朝天椒 (干椒) 批发价格指数	综合指数	1415.53	1435.52	-1.39%	31.16%
	艳椒	1533.92	1588.98	-3.46%	21.05%
	满天星	1730.88	1773.34	-2.39%	50.25%
	遵义朝天椒一号	1532.46	1534.63	-0.14%	57.40%
	锥形椒	993.23	1010.11	-1.67%	16.01%
	樱桃型椒	932.05	900.22	3.54%	-7.12%
三樱椒 (干椒) 批发价格指数	633.84	624.82	1.44%	-	
新一代 (干椒) 批发价格指数	1030.63	1003.75	2.68%	-	
印度进口椒批发价格指数	904.31	910.14	-0.64%	-	

## ◇ 各品种交易价格分析

本周全国辣椒市场的 8 个辣椒代表品中, 有 3 个代表品种 (樱桃型椒、三樱椒、新一代) 交易平均价格较上周有所上涨; 4 个代表品种 (艳椒、满天星、锥形椒、印度进口椒 S17) 交易平均价格较上周有所回落; 1 个代表品种 (遵义朝天椒一号) 交易平均价格较上周基本持平。其中, 新一代周环比指数为 1017.48 点, 是本周价格涨幅最大单品; 印度进口椒 S17 周环比指数为 982.48 点, 是本周价格跌幅最大单品。

表 2 各品种周度均价运行情况 (数据来源: 新华指数)

品种	本期均价 (元/斤)	上期均价 (元/斤)	周环比指数 (均价)
艳椒	11.85	11.96	990.44
满天星	14.94	15.00	995.60
遵义朝天椒 1 号	12.05	12.06	999.20
锥型椒	11.24	11.33	991.69
樱桃型椒	11.21	11.12	1007.98
三樱椒	6.84	6.83	1001.85
新一代	11.74	11.53	1017.48
印度进口椒 S17	10.55	10.74	982.48

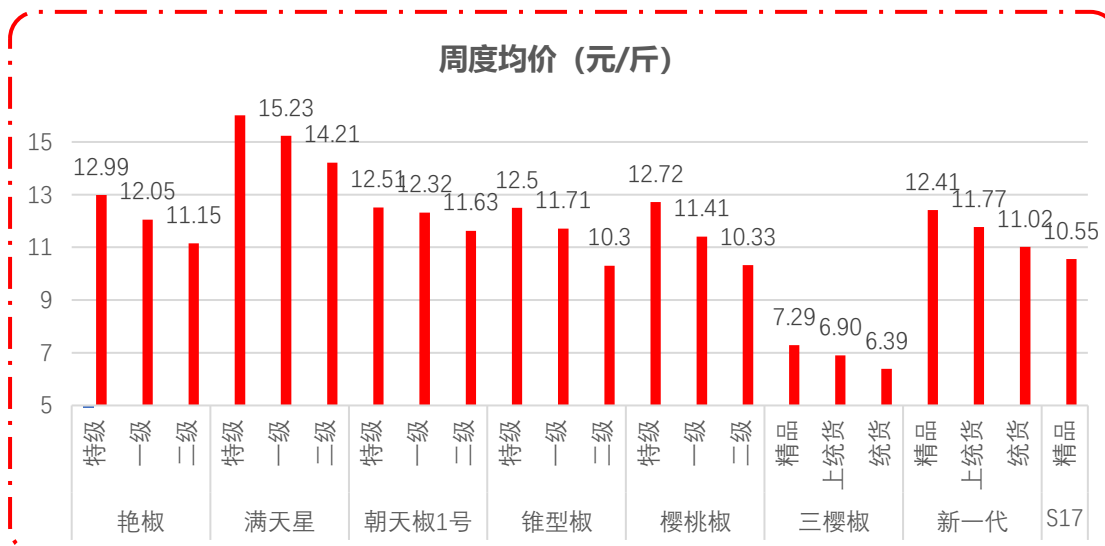


图 1 各品种、各等级周度均价 (数据来源: 新华指数)

## ◇ 市场追踪

本周各主产区辣椒市场走货情况不一,北方产区由于降雨影响走货情况延续弱势。分货源看,冷库货出货力度加大,贸易商正进行资金回笼,以待采购新货。

### ● 中国辣椒城市场:

本周遵义地区行情较为平稳,走货量整体稳中有升。本期市场走货量灯笼椒、艳椒、满天星占主导地位;部分地区有零星新椒上市,新货来源为虾子农坪和喇叭镇及湄潭永兴。

- **内黄市场:**

本周内黄市场走货量小幅回升，主要走货为新一代、三樱椒。

- **临颍市场:**

本周临颍市场继续受降雨影响，走货量延续弱势，部分采购商有备货意愿。产地方面由于排水工作到位，种植区域并未出现积水。

- **柘城市场:**

本周柘城地区受降雨影响走货量大幅下滑，需求主要以加工厂刚需拿货为主。产地方面部分种植区域出现少量积水。

- **金乡市场:**

本周金乡市场受降雨影响整体走货量略有下滑，部分采购商和加工厂为避免价格继续上涨而试探性增加采购量。产地方面部分种植区域出现少量积水。

- **武城市场:**

本周武城市场走货依然偏低，部分流动客户因河南、金乡市场价格原因流走武城采购货物。。

- **胶州市场:**

本周胶州市场走货量较低，货源紧缺。

(信息来自中国辣椒城)

## ◇ 走货量分析

经测算，本周全国主要市场走货总量约 5110 吨，较上期基本持平，市场走货量依然呈现缩量态势。分地区来看，临颍、中国辣椒城、柘城走货量位居前三。分品种来看，三樱椒、印度进口椒 S17、子弹头走货量分列前三位。

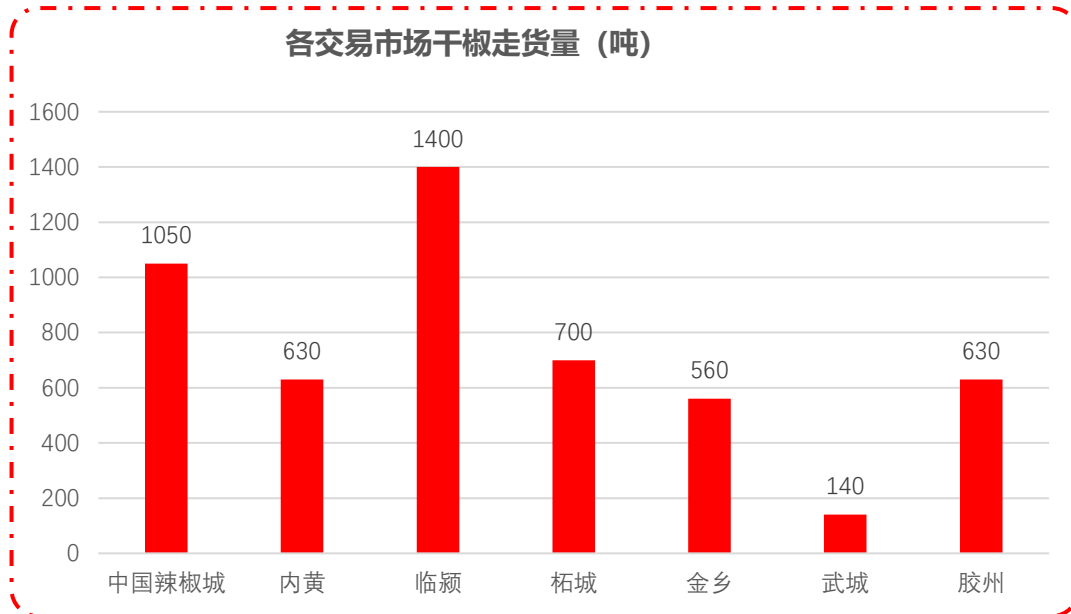


图 2 各交易市场干椒走货量 (数据来源: 中国辣椒城)

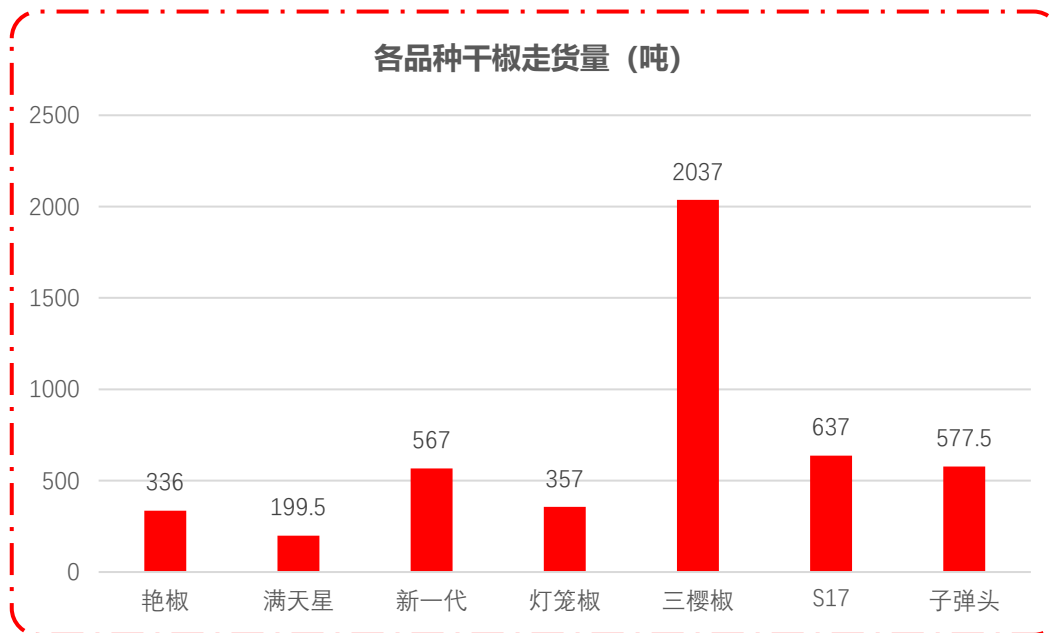


图 3 各品种干椒走货量 (数据来源: 中国辣椒城)

## ◇ 市场研判

本期市场走货量继续呈现缩量态势, 主要由于雨带北移导致北方交易市场出现走货困难。近期全国降雨频繁, 部分辣椒主产区出现积水情况, 未来国内供给或有收紧预期, 具体影响仍待观察。受高温影响, 目前国内干辣椒需求进入季节性淡季, 后续市场交易情绪或将在新椒大规模上市后才会出现回升。随着新椒上市期的临近, 低品质的冷库干椒有甩货行为, 贸易商急于资金回笼, 等待采购新货, 因此短期统货资源价格或继续走低。

## ◇ 市场信息

### ● 柘城：《地理标志产品柘城辣椒》河南省地方标准正式发布

近日，河南省市场监督管理局发布 13 项河南省地方标准公告，由柘城县市场监督管理局提出并制定的《地理标志产品 柘城辣椒》河南省地方标准正式发布，该标准将于 2020 年 10 月 23 日实施。

《地理标志产品柘城辣椒》地方标准的制定、发布与实施，将进一步提高柘城辣椒的标准化水平，为整体提高柘城辣椒生产、加工水平提供科学依据，有效推动柘城辣椒产业的可持续发展，提升柘城辣椒的知名度、美誉度，也将为柘城县创造良好的经济效益和社会效益。

(来源：柘城县电视台)

## ◇ 各品种周度价格概览

表 3 艳椒周度价格

日期	特级均价 (元/斤)	一级均价 (元/斤)	二级均价 (元/斤)
2020/7/20	13.07	12.18	11.27
2020/7/21	13.06	12.16	11.20
2020/7/22	13.12	12.26	11.26
2020/7/23	13.20	12.16	11.22
2020/7/24	13.06	12.16	11.20
2020/7/25	12.74	11.83	11.03
2020/7/26	12.68	11.59	10.91

表 4 满天星周度价格

日期	特级均价 (元/斤)	一级均价 (元/斤)	二级均价 (元/斤)
2020/7/20	16.09	15.35	14.33
2020/7/21	16.11	15.31	14.35
2020/7/22	16.16	15.33	14.29
2020/7/23	16.07	15.36	14.31
2020/7/24	16.11	15.31	14.35
2020/7/25	15.79	14.99	13.96
2020/7/26	15.73	14.93	13.89

表 5 遵义朝天椒 1 号周度价格

日期	特级均价 (元/斤)	一级均价 (元/斤)	二级均价 (元/斤)
2020/7/20	12.52	12.33	11.65
2020/7/21	12.52	12.33	11.64
2020/7/22	12.51	12.32	11.64
2020/7/23	12.50	12.32	11.63
2020/7/24	12.52	12.33	11.64
2020/7/25	12.50	12.32	11.63
2020/7/26	12.50	12.31	11.62

表 6 锥形椒周度价格

日期	特级均价 (元/斤)	一级均价 (元/斤)	二级均价 (元/斤)
2020/7/20	12.62	11.78	10.42
2020/7/21	12.53	11.71	10.34
2020/7/22	12.51	11.68	10.23
2020/7/23	12.59	11.70	10.34
2020/7/24	12.53	11.71	10.34
2020/7/25	12.38	11.71	10.20
2020/7/26	12.37	11.63	10.20

表 7 樱桃形椒周度价格

日期	特级均价 (元/斤)	一级均价 (元/斤)	二级均价 (元/斤)
2020/7/20	12.80	11.50	10.22
2020/7/21	12.74	11.32	10.22
2020/7/22	12.74	11.33	10.22
2020/7/23	12.90	11.25	10.17
2020/7/24	12.74	11.32	10.22
2020/7/25	12.53	11.49	10.48
2020/7/26	12.58	11.66	10.80

表 8 三樱椒周度价格

日期	特级均价 (元/斤)	一级均价 (元/斤)	二级均价 (元/斤)
2020/7/20	7.29	6.92	6.40
2020/7/21	7.31	6.94	6.40
2020/7/22	7.29	6.86	6.40
2020/7/23	7.31	6.90	6.40
2020/7/24	7.29	6.89	6.39
2020/7/25	7.33	6.96	6.45
2020/7/26	7.34	6.99	6.51

表 9 新一代椒周度价格

日期	特级均价 (元/斤)	一级均价 (元/斤)	二级均价 (元/斤)
2020/7/20	12.20	11.67	10.98
2020/7/21	12.53	11.74	11.04
2020/7/22	12.54	11.76	11.00
2020/7/23	12.60	11.89	11.01
2020/7/24	12.53	12.07	11.11
2020/7/25	12.54	12.09	11.17
2020/7/26	12.58	12.15	11.14

表 10 印度进口椒 S17 周度价格

日期	去把带帽均价 (元/斤)
2020/7/20	10.52
2020/7/21	10.55
2020/7/22	10.50
2020/7/23	10.51
2020/7/24	10.50
2020/7/25	10.54
2020/7/26	10.50



## ◇ 各品种指数走势概览

### ● 中国遵义朝天椒（干椒）批发价格指数

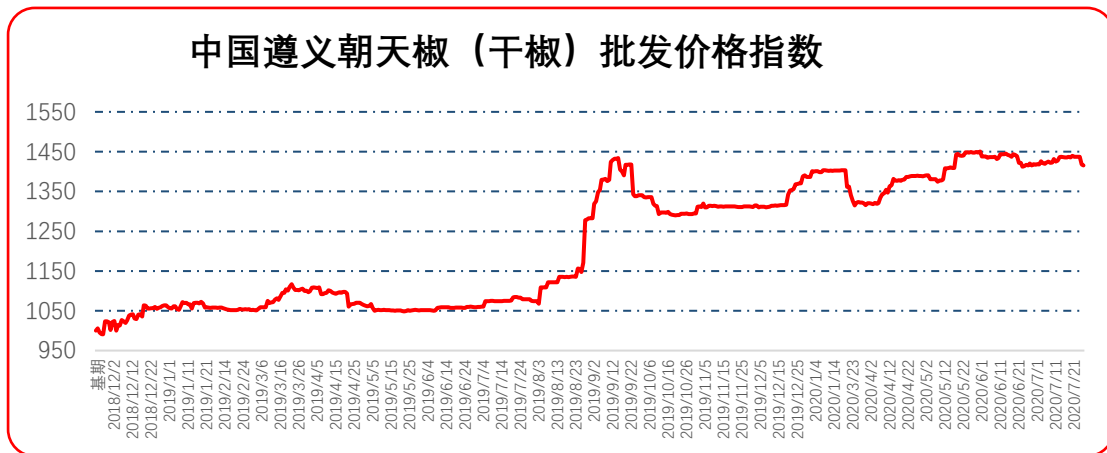


图 4 中国遵义朝天椒（干椒）批发价格综合指数运行图



图 5 艳椒批发价格指数运行图

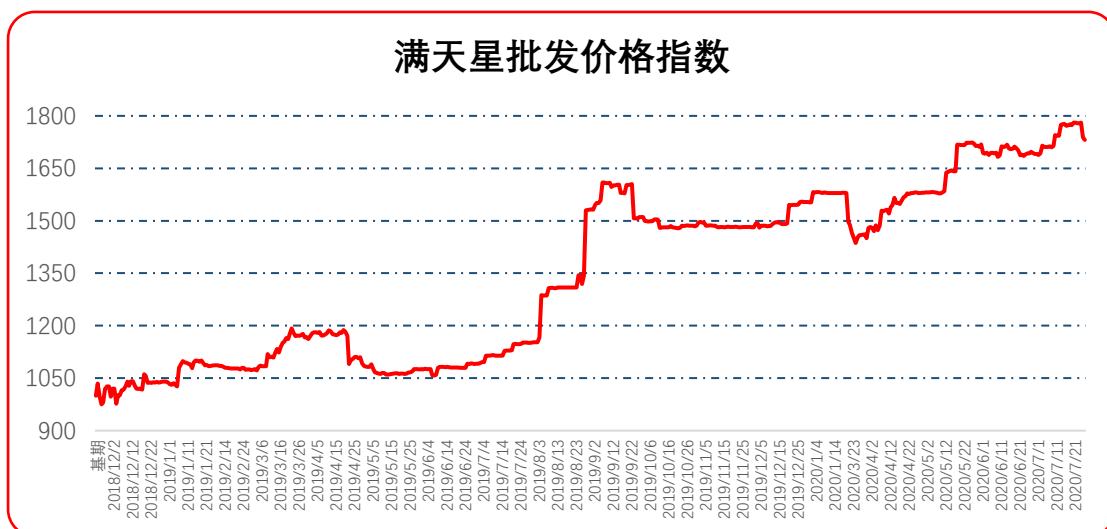


图 6 满天星批发价格指数运行图

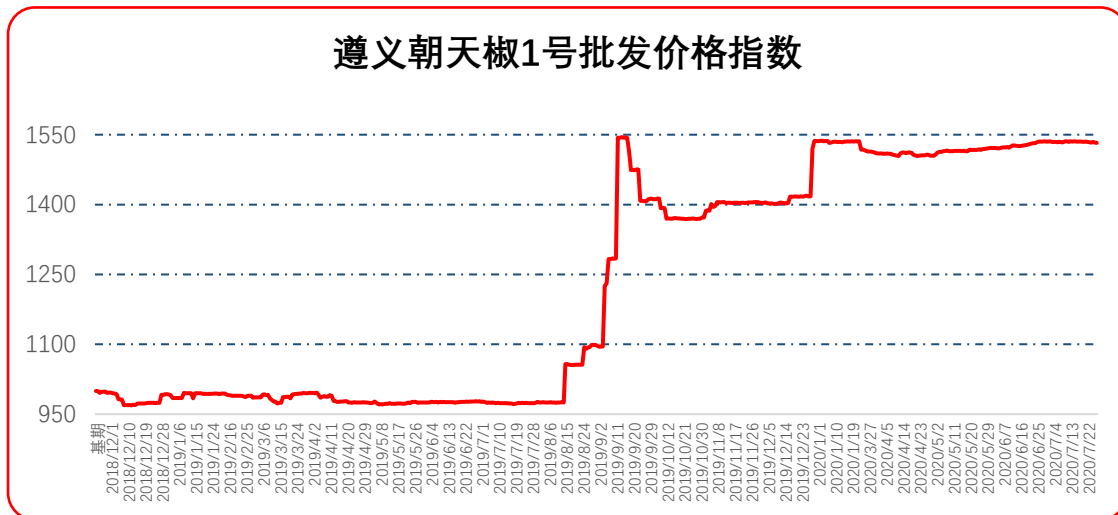


图 7 遵义朝天椒 1 号批发价格指数运行图

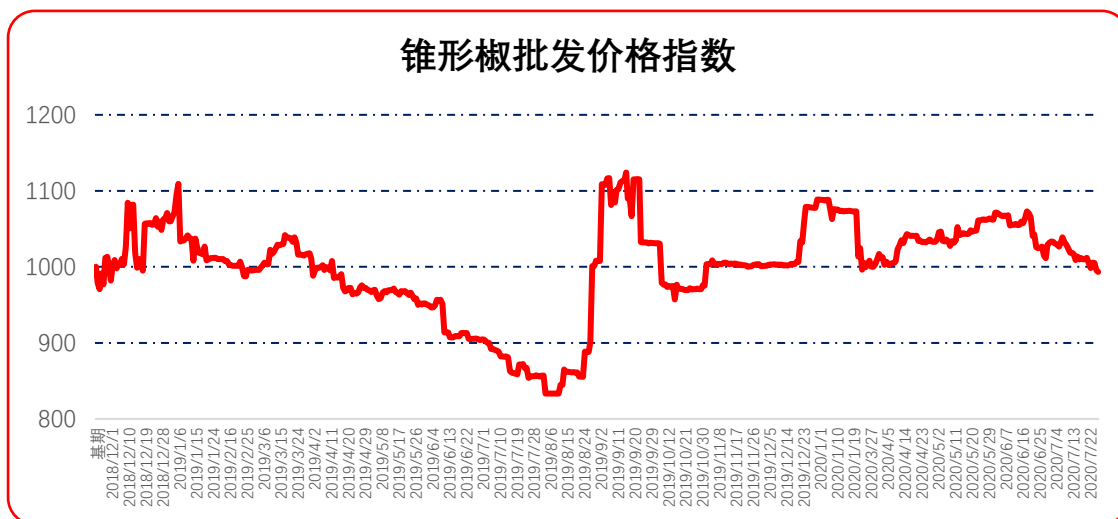


图 8 锥形椒批发价格指数运行图

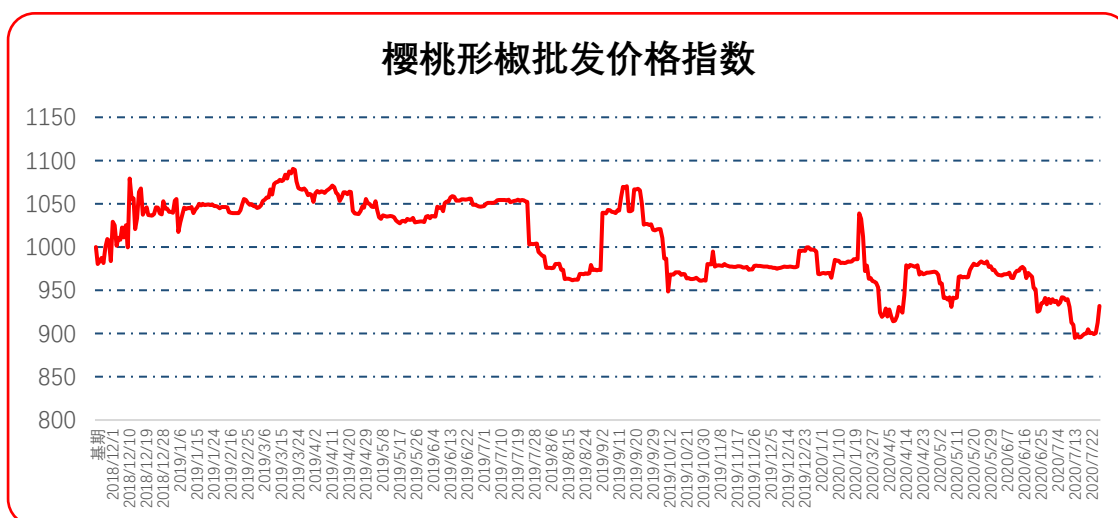


图 9 樱桃形椒批发价格指数运行图

● 三樱椒（干椒）批发价格指数

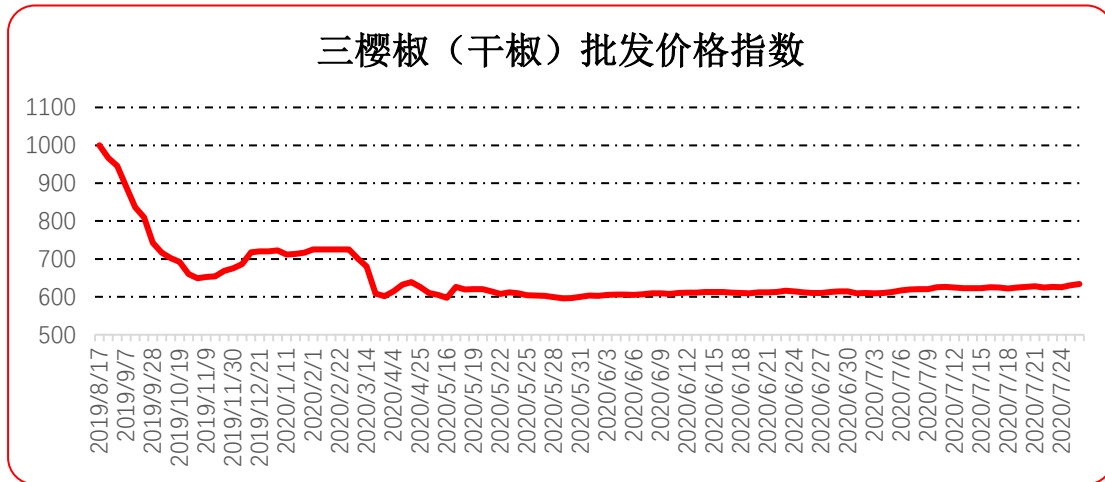


图 10 三樱椒（干椒）批发价格指数运行图

● 新一代（干椒）批发价格指数

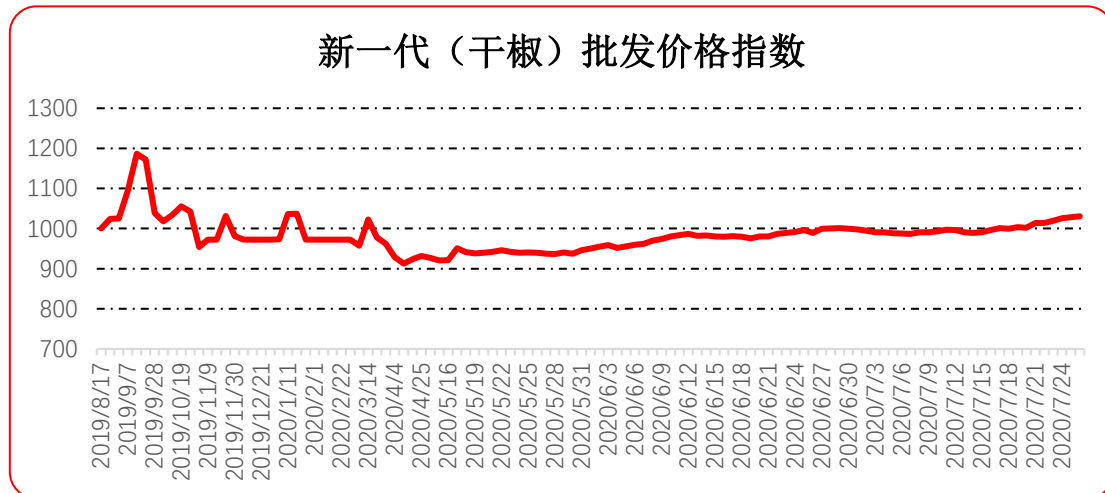


图 11 新一代（干椒）批发价格指数运行图

● 印度进口椒批发价格指数

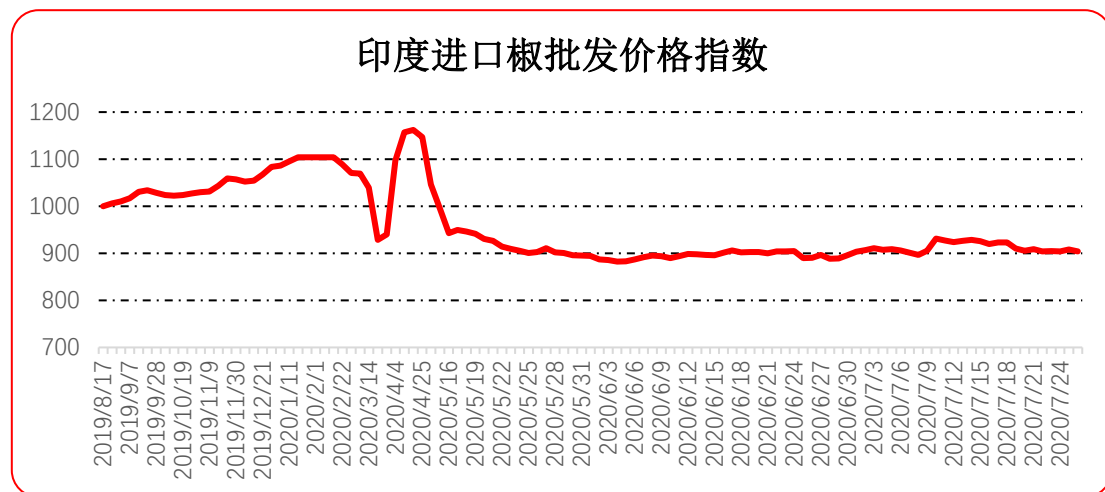


图 12 印度进口椒批发价格指数运行图

## 声明

中国经济信息社是新华社专业承担经济信息服务业务的直属机构，宗旨是“发展信息事业，服务国家战略”。新华指数隶属于中国经济信息社，负责开发、管理和运维新华社旗下全部指数和指数衍生产品，是国内第一家综合性指数研究、发布、推广及运营的专业部门。

本报告由中国经济信息社与贵州省农业农村厅共同编制并发布，部分数据与信息来源于中国辣椒城。编制者对本报告取自公开来源信息的准确性和完整性不作任何保证。本报告所载的资料、意见及推测仅反映本报告最初出具日的观点和判断。

在不同时期，或因使用不同假设和标准，采用不同观点和分析方法，致使中国经济信息社与贵州省农业农村厅发出与本报告所载意见、评估及预测不一致的研究报告，对此中经社与贵州省农业农村厅可不发出特别通知。

在任何情况下，本报告中的信息或所表述的意见并不构成对任何人的投资建议，也没有考虑到客户特殊的投资目标、财务状况或需求。客户应考虑本报告中的任何意见或建议是否符合其特定状况。

若有必要应寻求专家意见。本报告所载的资料、工具、意见及推测仅供参考。

本报告版权为中国经济信息社与贵州省农业农村厅共同所有。未经双方书面同意，任何机构和个人不得以任何形式翻版、复制、发布、转发或引用本报告的任何部分。如征得双方同意进行引用、刊发的，需在允许的范围内使用，并注明出处为“中国经济信息社”和“贵州省农业农村厅”，且不得对本报告进行任何有悖原意的引用、删节和修改。若中国经济信息社与贵州省农业农村厅以外的机构向其客户发放本报告，则由该机构独自为此发送行为负责，中国经济信息社与贵州省农业农村厅对此等行为不承担任何责任。本报告同时不构成中国经济信息社与贵州省农业农村厅向发送本报告的机构之客户提供的投资建议。

如未经中国经济信息社与贵州省农业农村厅授权，私自转载或者转发本报告，所引起的一切后果及法律责任由私自转载或转发者承担。中国经济信息社与贵州省农业农村厅将保留随时追究其法律责任的权利。

# 中国干辣椒系列 价格指数

## 周报



扫码了解  
更多详细价格