



新华指数  
Xinhua Indices

# 周报



## 新华-中国香蕉系列 价格指数



中国经济信息社  
CHINA ECONOMIC INFORMATION SERVICE

## ☆ 指数简介

新华-中国香蕉系列价格指数<sup>1</sup>，包括“新华-中国香蕉产地价格指数”“新华-中国（海南）皇帝蕉产地价格指数”“新华-香蕉销地批发价格指数”“新华-进口香蕉价格指数”四组分指数，是在对全国香蕉主产区、主销区、主要港口开展监测的基础上，经科学方法计算得到。

新华-中国香蕉产地价格指数，基期为 2017 年 7 月 3 日，基点设为 100 点。采集海南、广西、云南、广东、福建五大国内香蕉主产区的地头交易价格。每两日进行一次价格数据更新。

新华-中国（海南）皇帝蕉产地价格指数，基期为 2016 年 11 月 7 日，基点设为 1000 点。采集海南省六个皇帝蕉主产区县一、二、三等品的皇帝蕉地头交易价格。每两日进行一次价格数据更新。

新华-香蕉销地批发价格指数，基期为 2018 年 8 月 13 日，基点设为 100 点。采集国内七大分区主要销地批发市场

<sup>1</sup>新华-中国香蕉系列价格指数由中国经济信息社和海南澄迈县人民政府联合编制，旨在监测我国香蕉产地、销地市场运行状况及其发展趋势，打造行业的晴雨表、风向标和避雷针。该系列价格指数通过中国金融信息网、新华财经客户端等渠道定期向社会公布。

批发价格。每日进行一次价格数据更新。

**新华-进口香蕉价格指数**，基期为 2018 年 10 月 23 日，基点设为 1000 点。采集上海港、大连港两大港口，涵盖菲律宾香蕉、南美香蕉、越南香蕉，涉及 A4/5/6、A/7/8/9、ACL、B4/5/6、B/7/8/9 和 BCL 六种品级规格的箱装进口香蕉批发价格。每周进行一次价格数据更新。



## ☆ 本期概要

截至7月24日，中国香蕉产地价格指数报79.88点，较上期末下跌1.74%。福建产区均价较前一周大幅下跌，海南产区、广东产区均价均较前一周小幅下跌。

上周，新华-中国（海南）皇帝蕉产地价格指数较前一周大幅上涨、新华-进口香蕉价格指数小幅上涨、新华-香蕉销地批发价格指数小幅下跌。

## ☆ 产业新闻摘要<sup>2</sup>

### 国际产业新闻

- 瓜德罗普和马提尼克岛的香蕉产区正面临严重干旱
- 肯尼亚投资1.17亿先令建设香蕉市场
- 科尔斯投资4300万美元支持昆士兰香蕉种植者
- 意大利：香蕉销售缓慢，价格实惠
- 德国：香蕉销售量显著增加
- 昆士兰：野猪正在传播巴拿马黄叶病热带第4型真菌
- 哥伦比亚香蕉种植者联盟呼吁加快对新冠病毒的检测
- 美国：香蕉供应量充足导致香蕉价格持续走低
- 诺加尔野生动物保护区第12次荣获蓝旗奖
- 柬埔寨香蕉出口量因新冠病毒的流行而下降

### 国内产业新闻

- 中国香蕉价格在正常范围内波动

<sup>2</sup>新闻来源：中国经济信息社新华指数事业部综合整理  
详情请见“附录1：产业新闻详情”。



## ☆ 新华-香蕉产地价格指数

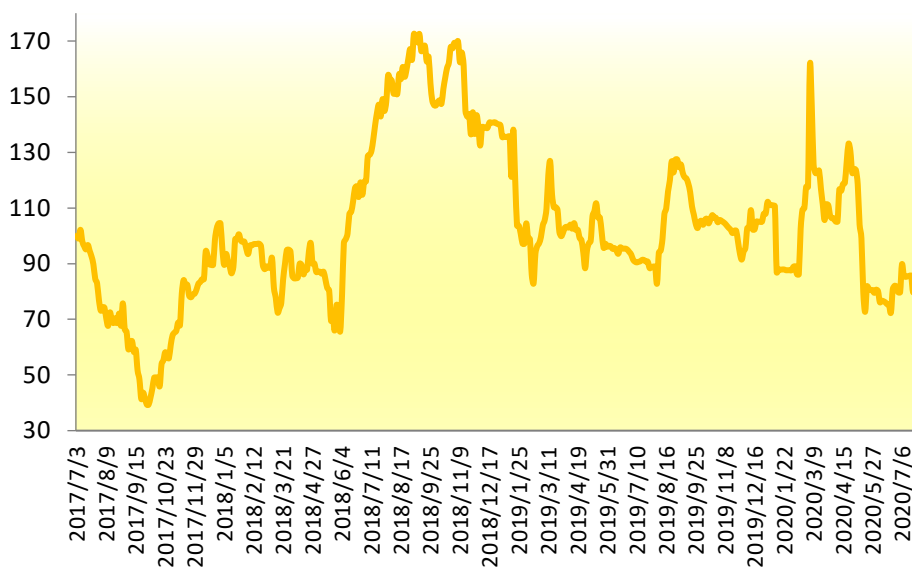


图 1：新华-香蕉产地价格指数

图片来源：中国经济信息社新华指数事业部

2020年7月24日，新华-中国香蕉产地价格指数报79.88点，较7月17日下跌5.74点，跌幅6.70%；较基期下跌20.12点，跌幅20.12%。上周，中国香蕉产地价格指数小幅下跌。

其中广西产区指数、海南产区指数、云南产区指数、福建产区指数、广东产区指数分别报125.55点、90.82点、46.51点、85.71点、96.87点。

上周(2020.7.20-7.24)，福建产区统货均价约为0.60

元/斤，较前一周下跌 25.00%；海南产区统货均价约为 1.19 元/斤，较前一周下跌 4.37%；广东产区统货均价约为 1.03 元/斤，较前一周下跌 8.82%。福建产区均价较前一周大幅下跌，海南产区、广东产区均价均较前一周小幅下跌。



## ☆ 新华-中国（海南）皇帝蕉产地价格指数

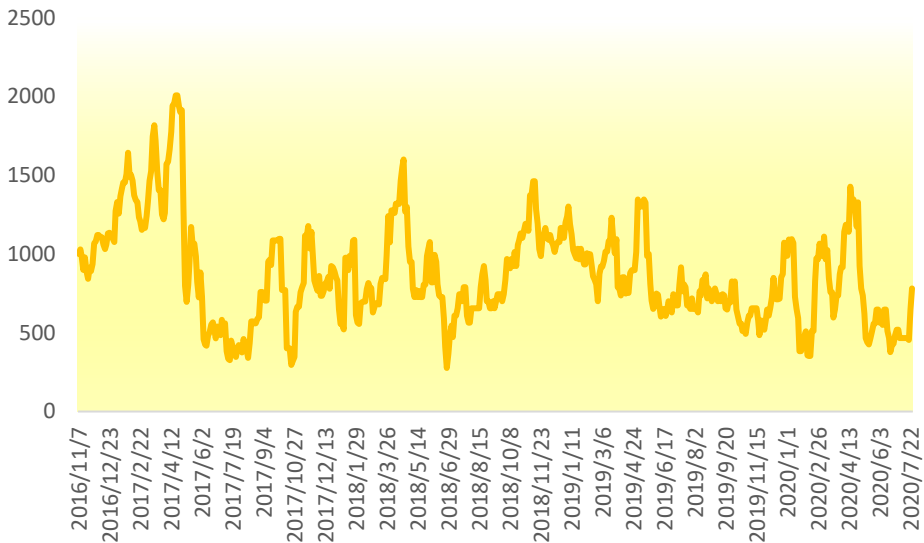


图 2：新华-中国（海南）皇帝蕉产地价格指数

图片来源：中国经济信息社新华指数事业部

2020年7月24日，新华-中国（海南）皇帝蕉产地价格指数报781.09点，较7月17日上涨314.01点，涨幅67.23%；较基期下跌218.91点，跌幅为21.89%。上周，海南皇帝蕉产地价格指数较前一周大幅上涨。



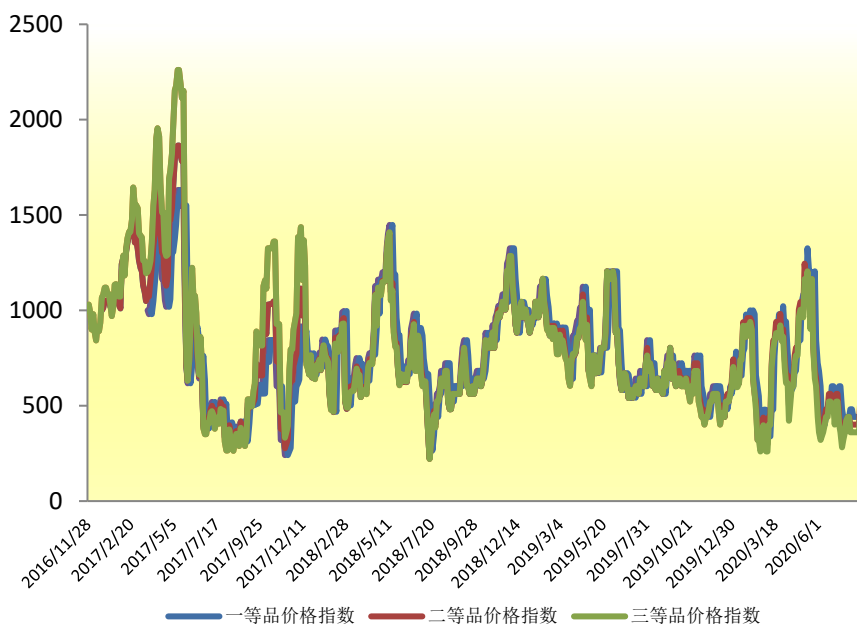


图 3：新华-海南皇帝蕉一、二、三等品价格指数

图片来源：中国经济信息社新华指数事业部

2020年7月24日，海南省皇帝蕉一等品价格指数报722.81点，较7月17日上涨281.09，涨幅63.64%；较基期下跌277.19点，跌幅27.72%。

海南省皇帝蕉二等品价格指数报682.66点，较7月17日上涨281.09点，涨幅70%，较基期下跌317.34点，跌幅31.73%；三等品价格指数报642.50点，较7月17日上涨281.09点，涨幅77.78%，较基期下跌357.50点，跌幅35.75%。

从采集点来看，上周澄迈县产地皇帝蕉一等品成交价均价为1.45元/斤，较上期上涨31.82%；皇帝蕉二等品成交



均价为 1.37 元/斤，较上期上涨 36.67%。

乐东黎族自治县产地皇帝蕉一等品成交价均价为 1.45 元/斤，较上期上涨 31.82%；皇帝蕉二等品成交均价为 1.37 元/斤，较上期上涨 36.67%。



## ☆ 新华-香蕉销地批发价格指数

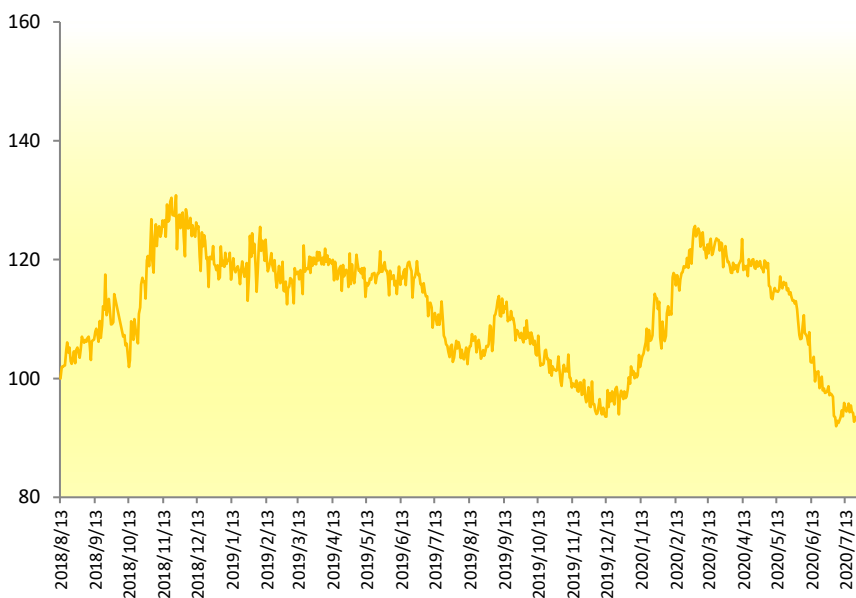


图 4：新华-香蕉销地批发价格指数

图片来源：中国经济信息社新华指数事业部

2020年7月24日，新华-香蕉销地批发价格指数报92.62点，较7月17日下跌1.72点，跌幅为1.82%；较基期下跌7.38点，跌幅为7.38%。上周，香蕉销地批发价格指数小幅下跌。

从采集点来看，上周北京销地批发均价为1.85元/斤，较上期持平；天津销地批发均价为2.19元/斤，较上期下跌4.07%；成都销地批发均价为2.24元/斤，较上期上涨3.98%。



## ☆ 新华-进口香蕉价格指数

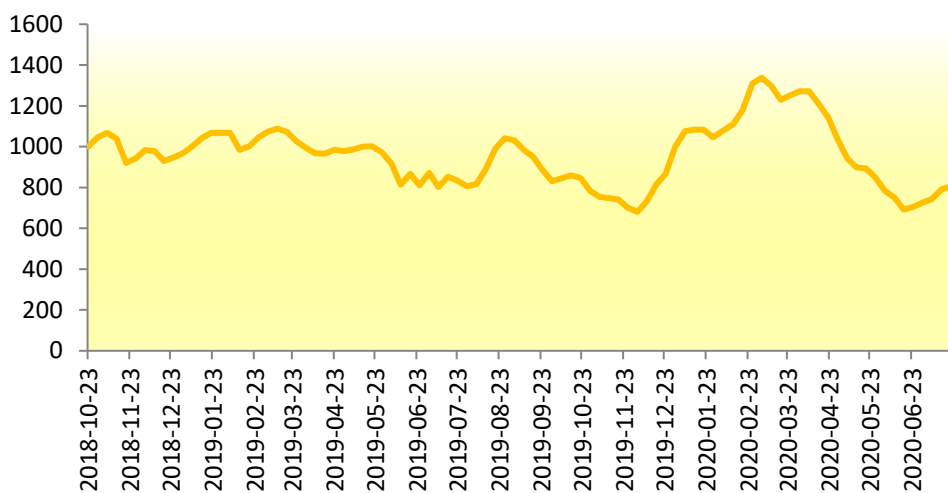


图 5：新华-进口香蕉价格指数

图片来源：中国经济信息社新华指数事业部

2020年7月22日，新华-进口香蕉价格指数报806.34点，较2020年7月15日上涨14.73点，涨幅1.86%，较基期下跌193.66点，跌幅为19.37%。上周，进口香蕉价格指数小幅上涨。



## ☆ 附录 1：产业新闻详情

### ➤ 国际产业新闻

#### 瓜德罗普和马提尼克岛的香蕉产区正面临严重干旱

瓜德罗普和马提尼克岛的香蕉常年生产和销售，但仍有一定季节性特征。“从6月到9月，香蕉的需求量总是较低。然而，今年瓜德罗普岛和马提尼克岛的600家香蕉生产商面临着非常严重的干旱。”Ugpan Fruidor 总经理 Pierre Monteux 解释说，“自2020年3月以来，这场干旱对产量产生了重大影响，导致产量下降，种植园受到严重损害，甚至在下一季开始时也会感觉到这种情况。”

#### 禁闭期间香蕉被视为‘避风港’

禁售期间，瓜德罗普和马提尼克岛的香蕉销量激增。Pierre Monteux 解释说：“我们注意到，蓝白红丝带的‘法国香蕉’的消费量明显增加。”

“在这期间，消费者更加强烈地需要消费法国产品，这是一种良好的行为。零售商选择从法国进口水果和蔬菜也促进了这一点。然而，我们不得不减少细分市场，以优化成熟团队的工作，满足零售商的需求，因为零售商的超市货架有限。”

对法国香蕉行业来说，这是一个双重挑战：既要满足消费者的需求，又要保护员工。禁售之后，法国香蕉市场上涨，达到了峰值，随后市场再度企稳。

#### 香蕉成交量显著增加

作为其对可持续发展承诺的一部分，瓜德罗普和马提尼克岛的香蕉部门多年来一直限制塑料的使用（例如法国香蕉的分割）。它的目标是扩大批量供应，并为法国香蕉系列生产生态蓝白红（非塑料）丝带。

“在封锁期间，这项研究工作暂停了，但今天又恢复了。虽然由于实际和后勤原因，消费者在关闭期间拒绝消费散装货，但现在散装货应再次增加。”

资料来源:

<https://www.freshplaza.com/article/9238295/the-banana-sector-of-guadeloupe-and-martinique-is-facing-a-very-severe-drought/>

发布日期: 7/24/2020

### 肯尼亚投资 1.17 亿先令建设香蕉市场

在基西县尼亚马切, 已经开始建设 1.17 亿先令 (93.6 万欧元) 的香蕉市场。在周三的奠基仪式上, 州长詹姆斯翁瓦伊 (James Oginga Odinga) 表示, 该设施将有助于增加农民收入。

该项目是 Kisii 政府、国家政府和世界银行通过国家农业和农村包容性增长方案 (NARIGP) 进行的合作。NARIGP 已为该项目提供了 1 亿先令的资金, 而该县已利用土地和 1700 万先令。

Odinga 说, Nyamache 香蕉市场的总体目标是提高盈利能力, 是从县综合发展计划中确定的。“在 NARIGP 参与式综合社区发展过程中, 市场在建议实施的八项目标性多社区投资中被确定。”

他说, 选择这个市场是因为该地区的中心地位。该地区是该县香蕉的主要生产地, 年总产量为 326000 公斤, 占地 1230 公顷 (约 3039 英亩), 平均每公顷产量为 20000 公斤。

资料来源: [the-star.co.ke](http://the-star.co.ke)

发布日期: 7/24/2020

### 科尔斯投资 4300 万美元支持昆士兰香蕉种植者

科尔斯投资 4300 万美元在墨尔本建立了一个最先进的成熟设施, 该设施将支持昆士兰北部的香蕉、鳄梨和芒果种植者, 并全年为顾客提供优质新鲜水果。

这家位于墨尔本西部的全新设施是科尔斯和麦凯集团 (Mackays Marketing) 签订的为期五年的协议的一部分, 每年有能力使催熟 3.5 亿件水果。



科尔斯将利用这一设施从澳大利亚各地，包括北昆士兰种植区，如图利，莱克兰，因尼斯费尔和马雷巴农民的水果成熟，然后在维多利亚州和南澳大利亚的 270 多家超市销售。

采用一流的新型可逆气流催熟技术，7280 平方米的设施比传统的“油布”催熟系统节能 70%，可生产出需要时已经成熟的水果，提高了客户的货架期，减少了浪费。

麦凯营销首席执行官理查德克莱顿说，与科尔斯的合作将有助于鼓励更多的新鲜水果和蔬菜的消费，以创建一个更健康的国家。

他说：“这个项目向科尔斯购买了最佳成熟技术，这将有助于我们继续定期向消费者提供最优质的香蕉、鳄梨和芒果。”

“我们的农业家庭为他们种植的农产品感到自豪，并且很高兴看到随着我们延长水果的保质期，废弃产品减少。”

“澳大利亚人需要保持他们的免疫系统强大，没有比经常吃新鲜水果和蔬菜更好的方法了。”

这座 5 星级的绿色之星设施采用了多项可持续发展措施，包括总容量为 10 万升的雨水储水罐和 1790 多块太阳能电池板。

科尔斯集团首席商务官格雷格·戴维斯说，这个催熟设施将有助于推动科尔斯和澳大利亚农民世代可持续发展。

戴维斯表示：“我们很高兴通过用更可持续的替代品取代旧技术来支持昆士兰和其他种植地区的园艺工作。”

“香蕉是我们超市最受欢迎的产品之一，通过与主要种植者合作，并在整个供应链中投资可持续发展，我们可以继续为我们的客户提供优质的澳大利亚水果。”

资料来源：

<https://www.freshplaza.com/article/9238507/coles-investing-to-support-queensland-banana-growers/>

发布日期：7/24/2020



## 意大利：香蕉销售缓慢，价格实惠

意大利香蕉市场从5月中旬开始放缓，但今年的天气有助于保持香蕉消费。学校放假后，销售额通常会下降，但今年情况有所不同，因为疫情的影响，儿童停止上学。意大利南部的一家专门从事新鲜农产品进口的公司 Ilfres 报告说：“与其他产品一样，流行病期间消费达到顶峰，但价格没有上涨。”。

“过去三周来，销售放缓，这是正常的，但由于酒店部门的订单有限，今年的销售情况略有加重。这些水果来自厄瓜多尔、哥斯达黎加和哥伦比亚。”

“至于报价，优质香蕉的价格基本保持稳定，不过在夏季开始时，价格当然略有下降。无商标香蕉的降幅最大。在这一时期，在许多受欢迎的连锁店很容易找到售价为 0.99 欧元/公斤的农产品。”

资料来源：

<https://www.freshplaza.com/article/9237747/slow-banana-sales-and-affordable-prices/>

发布日期：7/23/2020

## 德国：香蕉销售量显著增加

“今年香蕉销量明显增加，3月和4月有一个明显的销售增长。消费香蕉的人很多。从那时起，这座销量恢复到正常水平，但与前几年相比，销量仍有所增长。”德国 Banafod 的 Hans Maagendans 表示。

根据一个独立的调查，香蕉的营养价值很高，价格相对较低。例如，与一公斤苹果相比，香蕉是一种便宜的产品。人们饮食习惯会改变，人们会选择更便宜、更健康的食物，这对香蕉销售有利。

“通常7、8月份香蕉交易量较少。在第30周到第34周之间，销售额显著下降。现在下降的幅度较小，这也是因为人们在自己的国家度假。但首先，其他夏季水果供应滞后。这使得计划引入什么内容变得更加困难。但是，就目前而言，供需平衡良好。”



资料来源:

<https://www.freshplaza.com/article/9237670/clear-increase-in-banana-sales/>

发布日期: 7/23/2020

### 昆士兰: 野猪正在传播巴拿马黄叶病热带第 4 型真菌

据澳大利亚香蕉种植者委员会副主席莱昂柯林斯说, 野猪正在传播巴拿马黄叶病热带第 4 型真菌, 一种无法治疗的毁灭性真菌病。这种疾病已经蔓延到昆士兰州图利地区的四个农场。

“一旦你在你的土地上发现了它, 你就不能再在那里种植香蕉了。野猪是在这些农场之间传播病毒的主要因素。”

香蕉是澳大利亚最大的园艺产业, 估计价值约 10 亿澳元; 该产业大部分位于昆士兰州北部, 那里也有野猪的问题。

自 2017 年以来, 香蕉种植者和州政府共同资助了一项控制野猪数量的计划, 共有 6000 头野猪被扑杀。该方案每年花费约 160747 美元, 资金将在明年用完。

Tvnz. co. nz 公司国家野生猪管理协调员希瑟·香农说, 当局正在汇总最新的估计数。香农博士正在为野猪管理制定一项全国行动计划, 该计划将于 1 月底完成。

资料来源:

<https://www.freshplaza.com/article/9237430/queensland-feral-pigs-are-spreading-panama-tr4/>

发布日期: 7/22/2020

### 哥伦比亚香蕉种植者联盟呼吁加快对新冠病毒的检测

新冠病毒检测结果需要 20 天才能出来, 这导致哥伦比亚香蕉种植者协会要求乌拉巴和马格达莱纳地区的医疗保健提供者公司 (EPS) 加快检验速度, 以便迅速发现新病例, 防止疾病在工人中传播。





“我们要求医疗保健提供者公司加快对乌拉巴和马格达莱纳新冠病毒的测试。从哥伦比亚香蕉种植者协会开始，我们与 Sintrainagro 团队有效地实施了适当的生物安全协议。照顾员工、他们的家人和社区的健康是工会的首要任务。我们与其他公共和私营实体联合起来，加强卫生系统，支持最脆弱的社区。”奥古斯拉说。

这家农业综合企业一直是与工会携手执行《生物安全议定书》的先驱。据劳工部称，奥古斯拉在保护员工方面在全国范围内堪称典范。“作为一个部门，我们正在努力保持 100% 的直接就业机会，为 15 万个哥伦比亚家庭提供生计。我们需要乌拉巴和马格达莱纳的居民合作，以尊重当局的指导方针。”奥古斯拉总统艾默生·阿吉雷·梅迪纳补充道。

资料来源：elnuevosiglo.com.co

发布日期：7/22/2020

## 美国：香蕉供应量充足导致香蕉价格持续走低

现在市场上香蕉供过于求。

“香蕉市场有下跌趋势。我们看到供应过剩，但需求有所减少，”总部位于新泽西州北卑尔根的 Exp Group, LLC 的 Anthony Serafino 说。他指出，香蕉供应来自南美和中美洲国家，包括厄瓜多尔、洪都拉斯、危地马拉和哥斯达黎加。

塞拉菲诺以前见过这种类型的市场。他说：“去年 7 月，香蕉市场稳定，但两年前价格有所下跌，我们现在又回到了两年前的水平。”

塞拉菲诺指出，虽然供应稳定，但最近对水果的需求发生了变化。他说：“在过去的一个月里，这个数字明显下降了。”“通常在夏天，人们不会吃那么多香蕉。他们吃了更多的瓜类和其他水果，这在夏天是一个很正常的转变。”

### 价格下跌

毫不奇怪，现在香蕉的价格很低。塞拉菲诺说：“定价肯定比几个月前要低。”“但是当我们在新冠病毒流行期间，价格没有上涨。

价格维持原价。当然，当需求增加时，价格也会相应上涨。但我们不想这样做，事实上很多公司也不这么做。”

他补充说，鉴于目前供应过剩，一些国家香蕉供应商一直在向需要捐赠的组织捐赠水果。

展望未来，情况看起来会更为积极。“整个八月到劳动节，需求量都会增加。供应将保持不变，我们希望需求能够增加。”塞拉菲诺说。他还指出，相应地，价格也将走强。

资料来源：

<https://www.freshplaza.com/article/9236459/ample-bananas-keep-pricing-low/>

发布日期：7/21/2020

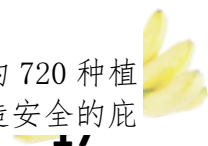
## 诺加尔野生动物保护区第 12 次荣获蓝旗奖

蓝色生态计划连续 12 年授予金吉达自然空间类奖项，表彰该品牌在哥斯达黎加诺加尔自然和社区保护区的环保努力。这项计划由哥斯达黎加的几个当局监督，并鼓励保护全国的环境和社会景观。为了获得这一奖项，组织必须在高效能源使用、废物管理、水质、有机和可生物降解元素的使用等领域达到高标准的评价，所有这些都是金吉达致力于可持续发展的一个阶梯。

诺加尔位于中美洲生物走廊内，是世界第三大生物多样性热点。为了保护和加强这个繁荣社区的生物多样性，金吉达和它的一部分客户于 2004 年建立了诺加尔保护区。多年来，金吉达及其合作伙伴实施了各种可持续发展计划，以支持诺加尔 257 英亩土地内的野生动物和当地社区成员。

金吉达的人力资源 and 可持续发展总监 Raul Gigena Pazos 说：“金吉达很荣幸连续 12 年获得蓝旗奖，这加强了我们在所有业务中促进生物多样性的总体承诺。”“我们认识到我们有责任成为种植香蕉的农业社区的‘好邻居’，并希望成为负责任生产的积极榜样，供其他人效仿。”

金吉达在诺加尔的主要重点领域包括：保护保护区内的 720 种植物和 339 种脊椎动物物种，促进重新造林，为野生动物创造安全的庇



护所，并防止自然灾害，通过提供教育项目和扩大基础设施来支持社区，以满足当地社区成员的需求。该品牌帮助发现了新物种，种植了2万多棵树，为3万多名学生和农民提供了教育，并帮助建立了一个学校食堂、露天健身房和具有社区互联网接入的图书馆。

金吉达在诺加尔的努力有助于该品牌全面的“蓝色标签”的方法。这一方法贯穿于所有业务中，包括与关键组织的伙伴关系，从金吉达种植香蕉的农场一直到杂货店货架，促进可持续性和环境友好做法。

资料来源：

<https://www.freshplaza.com/article/9236950/nogal-wildlife-reserve-honored-with-blue-flag-award-for-12th-year/>

发布日期：7/21/2020

### 柬埔寨香蕉出口量因新冠病毒的流行而下降

根据商务部的报告，柬埔寨在2020年上半年出口了14.2万吨香蕉，价值约6856万美元。去年上半年，柬埔寨出口15.54万吨，价值5934万美元。

柬埔寨商务部长潘索拉萨克最近在视察贡布省龙马特农业有限公司的香蕉农场时表示，他感谢柬埔寨农民在当地和国际市场上提供农产品的工作。

他建议农民和商品出口商遵守规定，包括保持卫生和不使用损害消费者健康的化学品，以保持农产品质量和国家出口量的长期增长。

索拉萨克还说，保持产品的高质量将确保柬埔寨市场的可持续性，也将扩大人民的就业机会。

资料来源：khmertimeskh.com

发布日期：7/21/2020



## ➤ 国内产业新闻

### 中国香蕉价格在正常范围内波动

上周(7月12日至18日),各产区香蕉市场整体平稳略有波动。在广西、粤西、海南等主要产区,上半周优质产品供应紧张,价格小幅上涨。不过,后半周,由于天气状况和市场消费疲软,市场价格并没有出现明显上涨,产区的中国香蕉价格有点过高。结果,中国香蕉的份额开始小幅下降,但到目前为止还没有对优质香蕉的价格产生重大影响。

目前,广东西部和海南北部有大量货物。广西的出货量也在增加。香蕉整体价格处于良好水平,部分优质产品销售价格接近3元/公斤。不过,目前市场整体还是有些疲软,这很大程度上与市场消费力的恢复情况有关。

资料来源: NCWXJT

发布日期: 7/22/2020



## ☆ 附录 2：香蕉均价表

### 2020.6.22-7.24 香蕉产地价格均价表 (单位：元/斤)

日期	广西	海南	云南	福建	广东
2020/6/22	-	1.21	-	0.57	1.03
2020/6/24	-	1.26	-	0.47	1.03
2020/6/29	-	1.24	-	0.57	1.03
2020/7/1	-	1.17	-	0.57	1.03
2020/7/3	-	1.17	-	0.6	1.03
2020/7/6	-	1.41	-	0.7	1.13
2020/7/8	-	1.25	-	0.7	1.13
2020/7/10	-	1.23	-	0.8	1.13
2020/7/13	-	1.24	-	0.8	1.13
2020/7/15	-	1.24	-	0.8	1.13
2020/7/17	-	1.24	-	0.8	1.13
2020/7/20	-	1.17	-	0.6	1.03
2020/7/22	-	1.22	-	0.6	1.03
2020/7/24	-	1.17	-	0.6	1.03

注：广西、云南产区走量较少，暂无数据采集。



## 2020.6.22-7.24 海南皇帝蕉均价表 (单位: 元/斤)

日期	澄迈		乐东	
	一等品	二等品	一等品	二等品
2020/6/22	1	0.9	1	0.9
2020/6/24	1	0.9	1	0.9
2020/6/29	1.1	1.05	1.1	1.05
2020/7/1	1.2	1.1	1.2	1.1
2020/7/3	1.2	1.1	1.2	1.1
2020/7/6	1.1	1	1.1	1
2020/7/8	1.1	1	1.1	1
2020/7/10	1.1	1	1.1	1
2020/7/13	1.1	1	1.1	1
2020/7/15	1.1	1	1.1	1
2020/7/17	1.1	1	1.1	1
2020/7/20	1.05	1	1.05	1
2020/7/22	1.5	1.4	1.5	1.4
2020/7/24	1.8	1.7	1.8	1.7



## 免责声明

新华指数作为中经社四大战略性重点产品，负责开发、管理和运维新华社旗下全部指数和指数衍生品，是国内第一家综合性指数研究、发布、推广及运营的专业机构。

本报告由中国经济信息社指数中心与澄迈县政府共同编制并发布。编制者对本报告取自公开来源信息的准确性和完整性不作任何保证。本报告所载的资料、意见及推测仅反映本报告最初出具日的观点和判断。

在不同时期，或因使用不同假设和标准，采用不同观点和分析方法，致使中国经济信息社与澄迈县政府发出与本报告所载意见、评估及预测不一致的研究报告，对此中经社与澄迈县政府可不发出特别通知。

在任何情况下，本报告中的信息或所表述的意见并不构成对任何人的投资建议，也没有考虑到客户特殊的投资目标、财务状况或需求。客户应考虑本报告中的任何意见或建议是否符合其特定状况。

若有必要应寻求专家意见。本报告所载的资料、工具、意见及推测仅供参考。

本报告版权为中国经济信息社与澄迈县政府共同所有。未经中国经济信息社与澄迈县政府书面同意，任何机构和个人不得以任何形式翻版、复制、发布、转发或引用本报告的任何部分。如征得中国经济信息社与澄迈县政府同意进行引用、刊发的，需在允许的范围内使用，并注明出处为“中国经济信息社”和“澄迈县政府”，且不得对本报告进行任何有悖原意的引用、删节和修改。若中国经济信息社与澄迈县政府以外的机构向其客户发放本报告，则由该机构独自为此发送行为负责，中国经济信息社与澄迈县政府对此等行为不承担任何责任。本报告同时不构成中国经济信息社与澄迈县政府向发送本报告的机构之客户提供的投资建议。

如未经中国经济信息社与澄迈县政府授权，私自转载或者转发本报告，所引起的一切后果及法律责任由私自转载或转发者承担。中国经济信息社与澄迈县政府将保留随时追究其法律责任的权利。





中国经济信息社  
CHINA ECONOMIC INFORMATION SERVICE

### 联系方式

#### 中国经济信息社

作者：李伯霖 杨猛 汪伟坚

数据校审：高铭 陈嘉 田洪筱 编辑：周宇涵 审核：白卫涛

电话：010-88051684

邮箱：maopizai@sina.com

联系地址：北京市西城区宣武门外大街甲1号

环球财讯中心A座15层

#### 中国经济信息社海南经济研究中心

李生东：18976353988

朱岩：13307593619

联系地址：海南省海口市滨海大道89号新华社办公大楼



# 周报



新华指数  
Xinhua Indices

