



新华指数  
Xinhua Indices



# 中国干辣椒系列 价格指数

**周报**

(2020年第31周)

# 中国干辣椒系列价格指数周报

(2020 年第 31 周)

## ◇ 指数概览

本周 (7 月 27 日-8 月 2 日, 下同), 中国遵义朝天椒 (干椒) 批发价格指数报 1373.03 点, 跌幅 3.00%, 其中锥形椒批发价格指数较上期出现上涨, 艳椒、满天星、遵义朝天椒一号、樱桃形椒批发价格指数较上期出现下跌; 三樱椒 (干椒) 批发价格指数报 664.50 点, 涨幅 4.84%; 新一代 (干椒) 批发价格指数报 1031.66 点, 涨幅 0.10%; 印度进口椒批发价格指数报 915.67 点, 涨幅 1.26%。

表 1 指数周度运行情况 (数据来源: 新华指数)

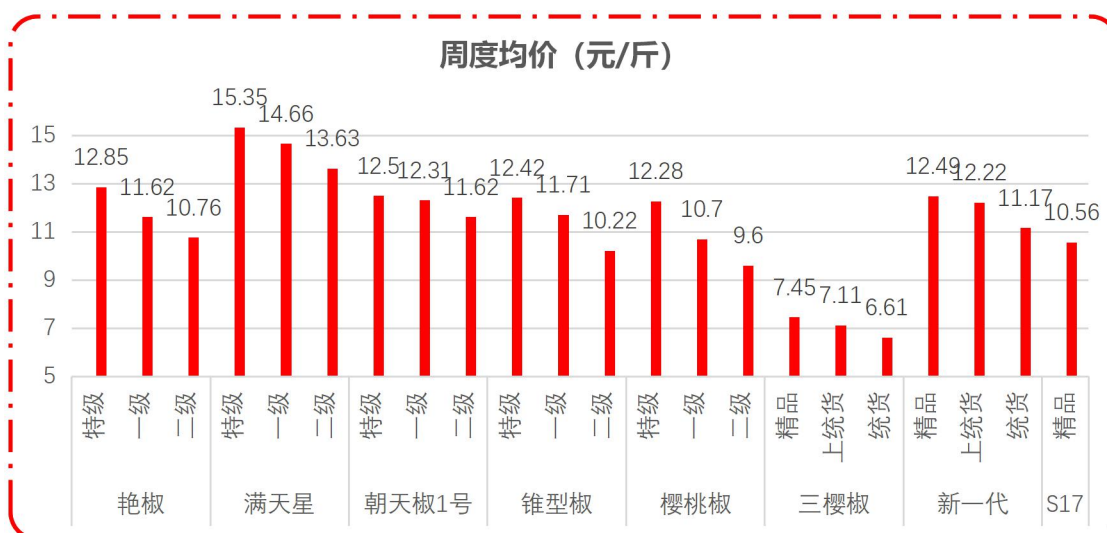
指数名称	本期	上期	涨跌幅	年同比	
中国遵义朝天椒 (干椒) 批发价格指数	综合指数	1373.03	1415.53	-3.00%	27.82%
	艳椒	1522.70	1533.92	-0.73%	21.66%
	满天星	1674.94	1730.88	-3.23%	45.26%
	遵义朝天椒一号	1531.31	1532.46	-0.08%	57.00%
	锥形椒	1001.50	993.23	0.83%	16.89%
	樱桃型椒	817.44	932.05	-12.30%	-17.36%
三樱椒 (干椒) 批发价格指数	664.50	633.84	4.84%	-	
新一代 (干椒) 批发价格指数	1031.66	1030.63	0.10%	-	
印度进口椒批发价格指数	915.67	904.31	1.26%	-	

## ◇ 各品种交易价格分析

本周全国辣椒市场的 8 个辣椒代表品中, 有 3 个代表品种 (三樱椒、新一代、印度进口椒 S17) 交易平均价格较上周有所上涨; 5 个代表品种 (艳椒、满天星、锥型椒、遵义朝天椒一号、樱桃型椒) 交易平均价格较上周有所回落。其中, 三樱椒周环比指数为 1029.82 点, 是本周均价涨幅最大单品; 樱桃型椒周环比指数为 941.14 点, 是本周均价跌幅最大单品。

**表 2 各品种周度均价运行情况 (数据来源: 新华指数)**

品种	本期均价 (元/斤)	上期均价 (元/斤)	周环比指数 (均价)
艳椒	11.50	11.85	970.56
满天星	14.34	14.94	960.18
遵义朝天椒 1号	12.04	12.05	998.98
锥型椒	11.18	11.24	995.28
樱桃型椒	10.55	11.21	941.14
三樱椒	7.05	6.84	1029.82
新一代	11.97	11.74	1019.77
印度进口椒 S17	10.56	10.55	1001.05


**图 1 各品种、各等级周度均价 (数据来源: 新华指数)**

## ◇ 市场追踪

本周各主产区辣椒市场交易量增加, 交易热情渐长。目前已进入新货上市期, 价格波动较大, 流通各方谨慎拿货。

### ● 中国辣椒城市场:

本周遵义地区随着新辣椒的上市, 市场采购积极性增长。本期市场走货量灯笼椒、艳椒、满天星占主导地位。

### ● 内黄市场:

本周内黄市场走货量较上期微幅上行, 主要走货为内黄新一代, 发往成都、重庆、遵义等地区。内黄当地库存货物逐渐减少。

● **临颖市场：**

本周临颖市场走货量较上期显著增长，当地灯笼椒、炕椒开始零星上市。目前市场采购商对高价椒抵触情绪较强，拿货较为谨慎，部分商户选择武城购货。

● **柘城市场：**

本周柘城地区交易仍旧受降雨影响，走货量较上期微幅上行。该地市场批发商是采购主力，加工厂需求少，整体拿货积极性一般。

● **金乡市场：**

本周金乡市场走货量回升。由于当前整体价格较高，采购商拿货意愿不高，交易情绪一般。

● **武城市场：**

本周武城市场走货情况一般，部分流动客户因河南、金乡市场价格原因流走武城采购货物。

(信息来自中国辣椒城)

◇ **走货量分析**

经测算，本周全国主要市场走货总量约 6650 吨，较上期增加 30%左右，由于降雨减弱叠加新椒上市，市场交易出现放量。分地区来看，临颖、中国辣椒城、金乡走货量位居前三。分品种来看，三樱椒、印度进口椒 S17、子弹头走货量分列前三位。

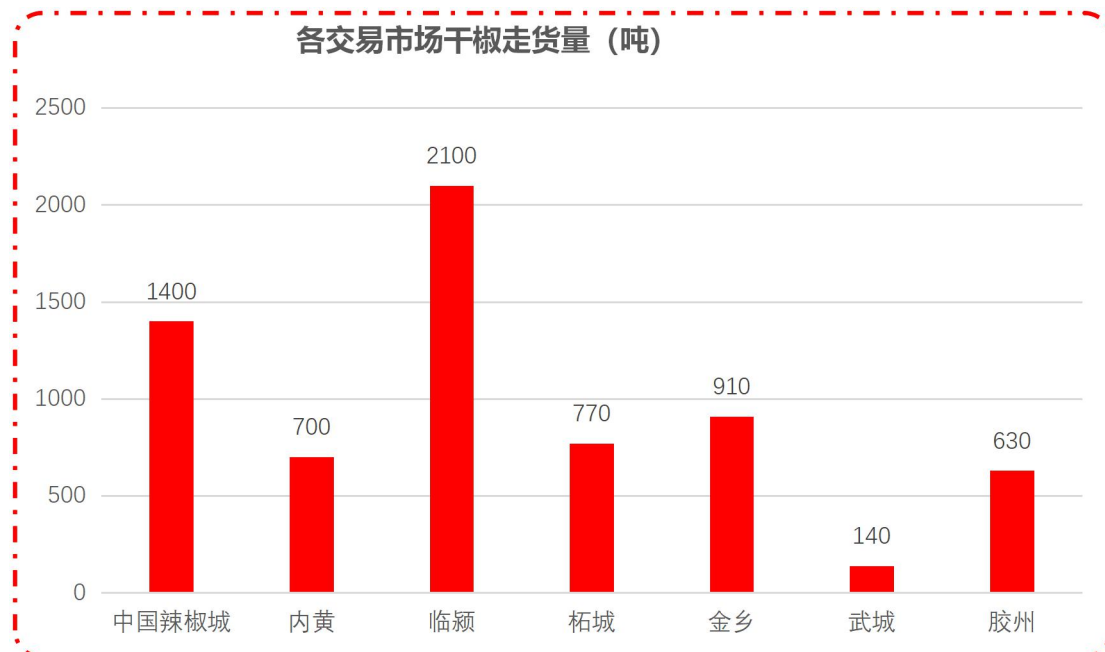


图 2 各交易市场干椒走货量 (数据来源：中国辣椒城)

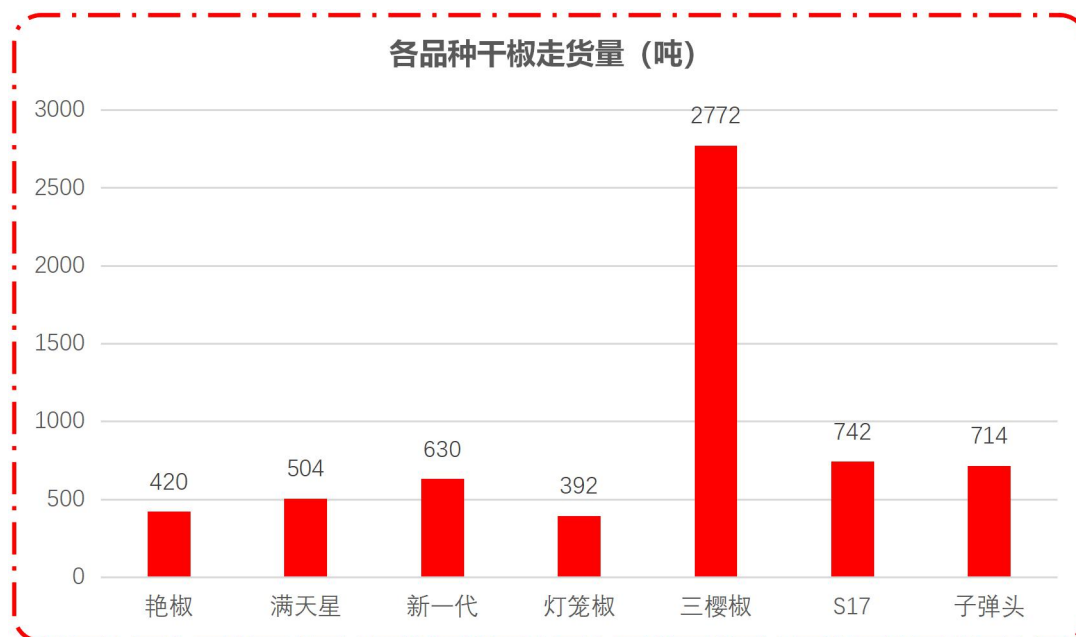


图 3 各品种干椒走货量 (数据来源: 中国辣椒城)

## ◇ 市场研判

本期市场走货量呈现放量态势,主要原因在于各产区市场降雨减弱和部分地区新椒上市,市场热情有所回归。近期全国降雨频繁,部分辣椒主产区域出现积水情况,但目前来看对供给影响较小,考虑到2019-2020产季全国干辣椒种植面积有所增长,后期干辣椒供应或呈现宽松态势。受前期疫情影响,下游餐饮等终端今年利润率较低,对高价资源有抵触情绪,市场需求较为一般。随着新椒上市期的到来,低品质的陈椒出现甩货(尤其是樱桃形椒),这也是本期遵义地区干椒价格弱势的主因;考虑到目前市场格局供需宽松,短期各品种干椒价格或震荡偏弱。

## ◇ 市场信息

### ● 遵义:以举办“辣博会”为契机,推动辣椒产业大发展

7月31日,第五届贵州·遵义国际辣椒博览会执委会第二次会议举行。市政协主席、市辣椒产业发展领导小组组长、第五届贵州·遵义国际辣椒博览会执委会主任石邦林出席会议并讲话。副市长、第五届贵州·遵义国际辣椒博览会执委会副主任姚轶,市政协副主席毛良知出席会议。

会议听取了各工作组筹备工作推进情况汇报,逐项研究解决工作开展中遇到的问题和困难,就各工作组进一步细化目标任务,加强协调配合,认真查缺补漏,确保各项筹备工作有序开展、高效推进进行了安排部署。

会议指出，刚刚召开的市委五届九次全会，作出了建设全国优质绿色食品工业基地的决策部署，为我们抓好辣椒产业发展坚定了信心、注入了强大动力。各工作组要进一步提高政治站位，增强责任意识，以举办“辣博会”为契机，推动我市辣椒产业大发展，持续增加群众收入，巩固脱贫成果，不断夯实乡村振兴的基础。

会议要求，各工作组要继续以饱满的精神状态、务实的工作作风，抓紧抓实抓细各项工作，力求将本次活动办出高度、办出特色。要加强联系、沟通和对接，及时通报工作进展，开展联合办公，做好协调配合，确保各项筹备工作精准对接、高效推进。要严格对标对表，坚持问题导向，认真查缺补漏，进一步细化目标任务，倒排工期，列出任务清单和完成时限，实行挂图作战，确保各项准备工作周密周全、井然有序、万无一失。“辣博会”执委会各工作组负责人参加会议。

(来源：遵义日报)

## ◇ 各品种周度价格概览

表 3 艳椒周度价格

日期	特级均价 (元/斤)	一级均价 (元/斤)	二级均价 (元/斤)
2020/7/27	12.68	11.67	10.80
2020/7/28	12.86	11.79	10.93
2020/7/29	12.83	11.59	10.68
2020/7/30	12.87	11.56	10.76
2020/7/31	12.89	11.59	10.75
2020/8/1	12.92	11.59	10.71
2020/8/2	12.87	11.54	10.69

表 4 满天星周度价格

日期	特级均价 (元/斤)	一级均价 (元/斤)	二级均价 (元/斤)
2020/7/27	15.57	14.91	13.91
2020/7/28	15.59	14.90	13.89
2020/7/29	15.44	14.68	13.62
2020/7/30	15.25	14.56	13.49
2020/7/31	15.25	14.58	13.53
2020/8/1	15.20	14.52	13.50
2020/8/2	15.14	14.47	13.46

表 5 遵义朝天椒 1 号周度价格

日期	特级均价 (元/斤)	一级均价 (元/斤)	二级均价 (元/斤)
2020/7/27	12.50	12.32	11.63
2020/7/28	12.51	12.31	11.63
2020/7/29	12.50	12.31	11.62
2020/7/30	12.51	12.32	11.63
2020/7/31	12.49	12.30	11.62
2020/8/1	12.49	12.30	11.61
2020/8/2	12.49	12.30	11.61

表 6 锥形椒周度价格

日期	特级均价 (元/斤)	一级均价 (元/斤)	二级均价 (元/斤)
2020/7/27	12.37	11.66	10.15
2020/7/28	12.40	11.72	10.23
2020/7/29	12.37	11.72	10.30
2020/7/30	12.38	11.58	10.17
2020/7/31	12.44	11.75	10.19
2020/8/1	12.47	11.72	10.26
2020/8/2	12.51	11.83	10.23

**表 7 樱桃形椒周度价格**

日期	特级均价 (元/斤)	一级均价 (元/斤)	二级均价 (元/斤)
2020/7/27	12.56	11.74	10.76
2020/7/28	12.65	11.78	10.79
2020/7/29	12.24	10.36	9.11
2020/7/30	12.14	10.22	9.10
2020/7/31	12.15	10.23	9.14
2020/8/1	12.14	10.33	9.16
2020/8/2	12.11	10.25	9.11

**表 8 三樱椒周度价格**

日期	特级均价 (元/斤)	一级均价 (元/斤)	二级均价 (元/斤)
2020/7/27	7.37	7.01	6.48
2020/7/28	7.41	7.05	6.52
2020/7/29	7.55	7.23	6.68
2020/7/30	7.58	7.30	6.84
2020/7/31	7.58	7.27	6.80
2020/8/1	7.62	7.28	6.86
2020/8/2	7.59	7.35	6.89

**表 9 新一代椒周度价格**

日期	特级均价 (元/斤)	一级均价 (元/斤)	二级均价 (元/斤)
2020/7/27	12.38	12.15	11.14
2020/7/28	12.37	12.11	11.03
2020/7/29	12.47	12.16	11.33
2020/7/30	12.53	12.25	11.31
2020/7/31	12.56	12.64	11.03
2020/8/1	12.60	12.25	10.93
2020/8/2	12.66	12.36	10.93

**表 10 印度进口椒 S17 周度价格**

日期	去把带帽均价 (元/斤)
2020/7/27	10.55
2020/7/28	10.58
2020/7/29	10.58
2020/7/30	10.58
2020/7/31	10.62
2020/8/1	10.66
2020/8/2	10.64



## ◇ 各品种指数走势概览

### ● 中国遵义朝天椒（干椒）批发价格指数

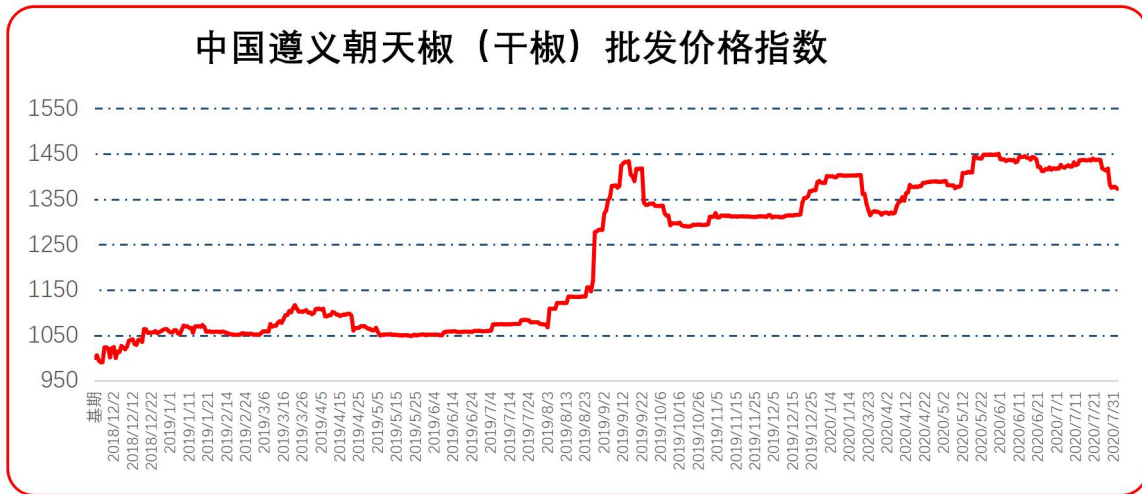


图 4 中国遵义朝天椒（干椒）批发价格综合指数运行图



图 5 艳椒批发价格指数运行图



图 6 满天星批发价格指数运行图



图 7 遵义朝天椒 1 号批发价格指数运行图



图 8 锥形椒批发价格指数运行图



图 9 樱桃形椒批发价格指数运行图

● 三樱椒（干椒）批发价格指数

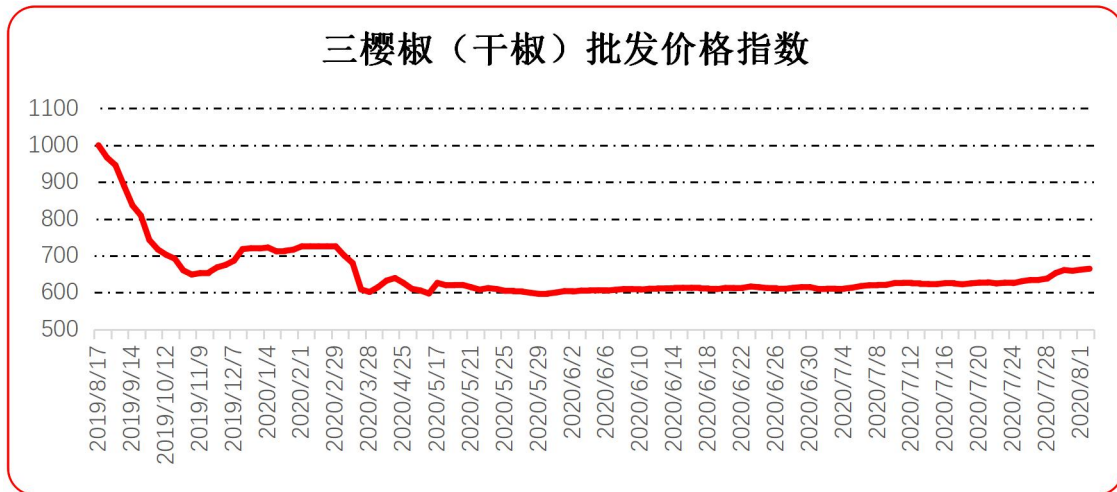


图 10 三樱椒（干椒）批发价格指数运行图

● 新一代（干椒）批发价格指数

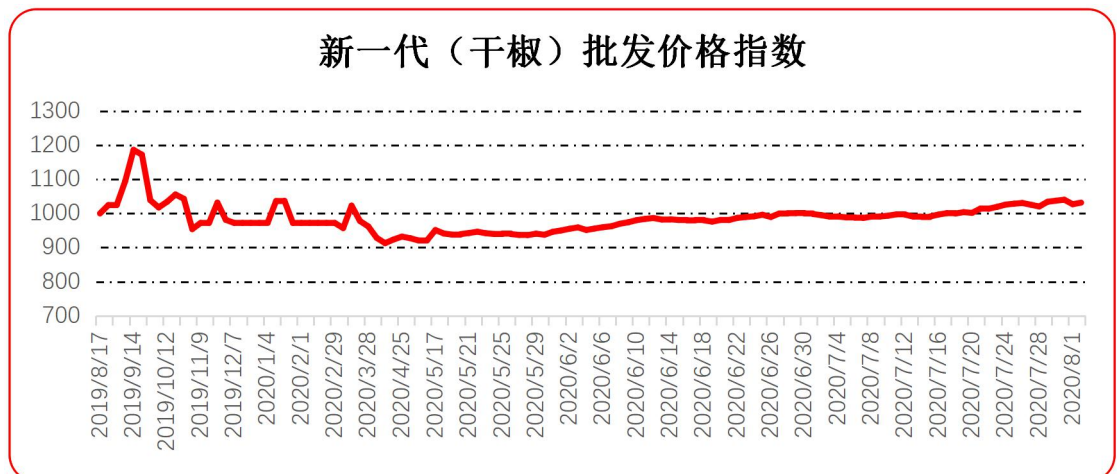


图 11 新一代（干椒）批发价格指数运行图

● 印度进口椒批发价格指数

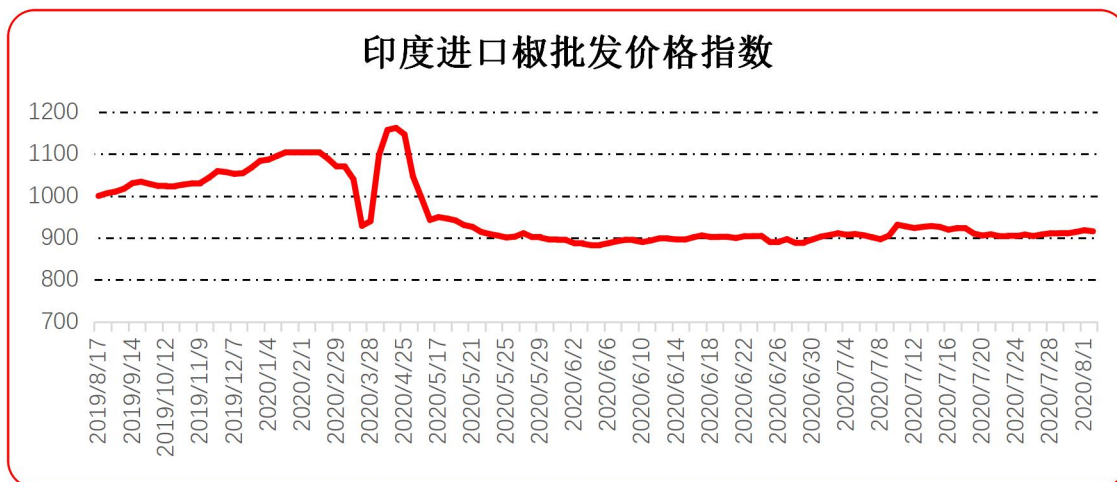


图 12 印度进口椒批发价格指数运行图

## 声明

中国经济信息社是新华社专业承担经济信息服务业务的直属机构，宗旨是“发展信息事业，服务国家战略”。新华指数隶属于中国经济信息社，负责开发、管理和运维新华社旗下全部指数和指数衍生产品，是国内第一家综合性指数研究、发布、推广及运营的专业部门。

本报告由中国经济信息社与贵州省农业农村厅共同编制并发布，部分数据与信息来源于中国辣椒城。编制者对本报告取自公开来源信息的准确性和完整性不作任何保证。本报告所载的资料、意见及推测仅反映本报告最初出具日的观点和判断。

在不同时期，或因使用不同假设和标准，采用不同观点和分析方法，致使中国经济信息社与贵州省农业农村厅发出与本报告所载意见、评估及预测不一致的研究报告，对此中经社与贵州省农业农村厅可不发出特别通知。

在任何情况下，本报告中的信息或所表述的意见并不构成对任何人的投资建议，也没有考虑到客户特殊的投资目标、财务状况或需求。客户应考虑本报告中的任何意见或建议是否符合其特定状况。

若有必要应寻求专家意见。本报告所载的资料、工具、意见及推测仅供参考。

本报告版权为中国经济信息社与贵州省农业农村厅共同所有。未经双方书面同意，任何机构和个人不得以任何形式翻版、复制、发布、转发或引用本报告的任何部分。如征得双方同意进行引用、刊发的，需在允许的范围内使用，并注明出处为“中国经济信息社”和“贵州省农业农村厅”，且不得对本报告进行任何有悖原意的引用、删节和修改。若中国经济信息社与贵州省农业农村厅以外的机构向其客户发放本报告，则由该机构独自为此发送行为负责，中国经济信息社与贵州省农业农村厅对此等行为不承担任何责任。本报告同时不构成中国经济信息社与贵州省农业农村厅向发送本报告的机构之客户提供的投资建议。

如未经中国经济信息社与贵州省农业农村厅授权，私自转载或者转发本报告，所引起的一切后果及法律责任由私自转载或转发者承担。中国经济信息社与贵州省农业农村厅将保留随时追究其法律责任的权利。

# 中国干辣椒系列 价格指数

## 周报



扫码了解  
更多详细价格