



新华指数
Xinhua Indices

周报



新华-中国香蕉系列 价格指数



中国经济信息社
CHINA ECONOMIC INFORMATION SERVICE

☆ 指数简介

新华-中国香蕉系列价格指数¹，包括“新华-中国香蕉产地价格指数”“新华-中国（海南）皇帝蕉产地价格指数”“新华-香蕉销地批发价格指数”“新华-进口香蕉价格指数”四组分指数，是在对全国香蕉主产区、主销区、主要港口开展监测的基础上，经科学方法计算得到。

新华-中国香蕉产地价格指数，基期为 2017 年 7 月 3 日，基点设为 100 点。采集海南、广西、云南、广东、福建五大国内香蕉主产区的地头交易价格。每两日进行一次价格数据更新。

新华-中国（海南）皇帝蕉产地价格指数，基期为 2016 年 11 月 7 日，基点设为 1000 点。采集海南省六个皇帝蕉主产区县一、二、三等品的皇帝蕉地头交易价格。每两日进行一次价格数据更新。

新华-香蕉销地批发价格指数，基期为 2018 年 8 月 13 日，基点设为 100 点。采集国内七大分区主要销地批发市场

¹新华-中国香蕉系列价格指数由中国经济信息社和海南澄迈县人民政府联合编制，旨在监测我国香蕉产地、销地市场运行状况及其发展趋势，打造行业的晴雨表、风向标和避雷针。该系列价格指数通过中国金融信息网、新华财经客户端等渠道定期向社会公布。

批发价格。每日进行一次价格数据更新。

新华-进口香蕉价格指数,基期为 2018 年 10 月 23 日,基点设为 1000 点。采集上海港、大连港两大港口,涵盖菲律宾香蕉、南美香蕉、越南香蕉,涉及 A4/5/6、A/7/8/9、ACL、B4/5/6、B/7/8/9 和 BCL 六种品级规格的箱装进口香蕉批发价格。每周进行一次价格数据更新。



☆ 本期概要

截至8月21日，中国香蕉产地价格指数报90.50点，较上期末上涨10.26%。广西、海南、福建产区均价较前一周小幅下跌，广东产区均价较前一周小幅上涨。

上周，新华-中国(海南)皇帝蕉产地价格指数下跌5.43%、新华-香蕉销地批发价格指数下跌1.45%、新华-进口香蕉价格指数上涨1.64%。

☆ 产业新闻摘要²

国际产业新闻

- 冠状病毒对香蕉贸易的影响仍在持续
- 越南：湄公河三角洲香蕉价格上涨
- 秘鲁香蕉出货量下降60.8%
- 巴拉圭香蕉出口价格上涨44%
- 科尔斯超市价值4300万美元的催熟设施完工

国内产业新闻

- 国内香蕉价格经过短暂波动后开始企稳

²新闻来源：中国经济信息社新华指数事业部综合整理
详情请见“附录1：产业新闻详情”。



☆ 新华-香蕉产地价格指数

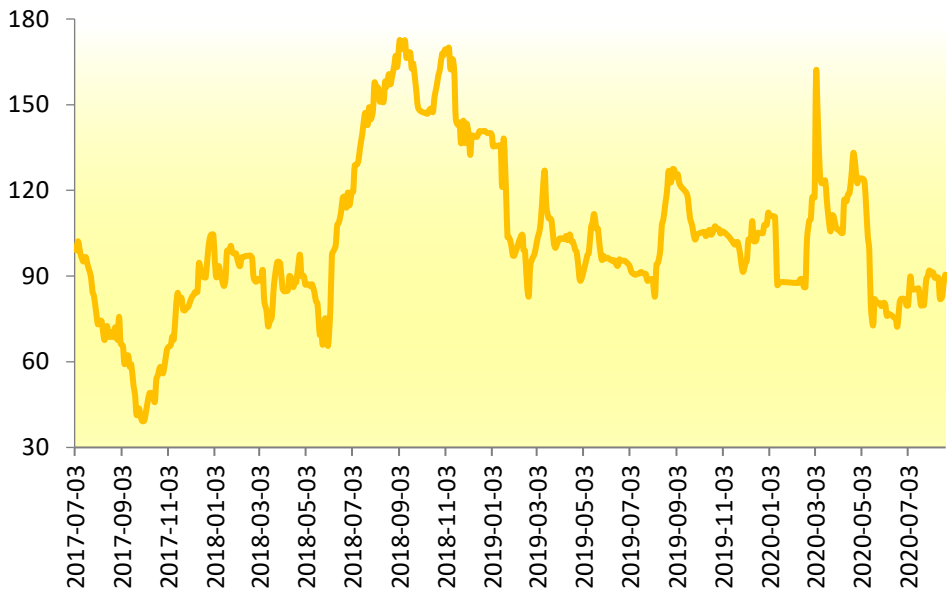


图 1：新华-香蕉产地价格指数

图片来源：中国经济信息社新华指数事业部

2020年8月21日，新华-中国香蕉产地价格指数报90.50点，较8月14日上涨8.42点，涨幅10.26%；较基期下跌9.50点，跌幅9.50%。上周，中国香蕉产地价格指数上涨。

其中广西产区指数、海南产区指数、云南产区指数、福建产区指数、广东产区指数分别报113.41点、88.67点、46.51点、128.57点、131.25点。

上周（2020.8.17-8.21），广西产区统货均价约为1.56

元/斤，较前一周下跌 2.55%；福建产区统货均价约为 0.89 元/斤，较前一周下跌 6.98%；海南产区统货均价约为 1.15 元/斤，较前一周下跌 4.08%；广东产区统货均价约为 1.29 元/斤，较前一周上涨 7.91%。广西、海南、福建产区均价较前一周小幅下跌，广东产区均价较前一周小幅上涨。



☆ 新华-中国（海南）皇帝蕉产地价格指数

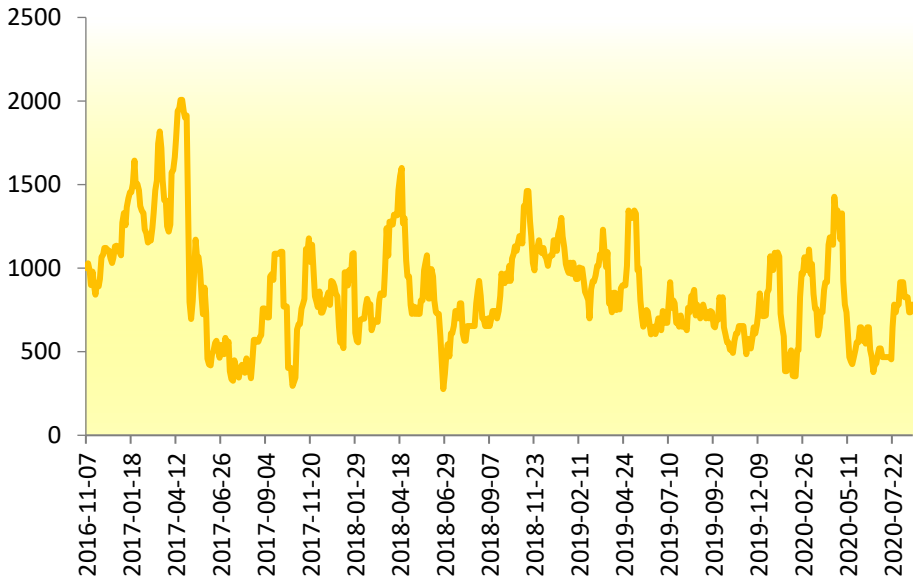


图 2：新华-中国（海南）皇帝蕉产地价格指数

图片来源：中国经济信息社新华指数事业部

2020年8月21日，新华-中国（海南）皇帝蕉产地价格指数报781.09点，较8月14日下跌44.86点，跌幅5.43%；较基期下跌218.91点，跌幅为21.89%。上周，海南皇帝蕉产地价格指数较前一周小幅下跌。



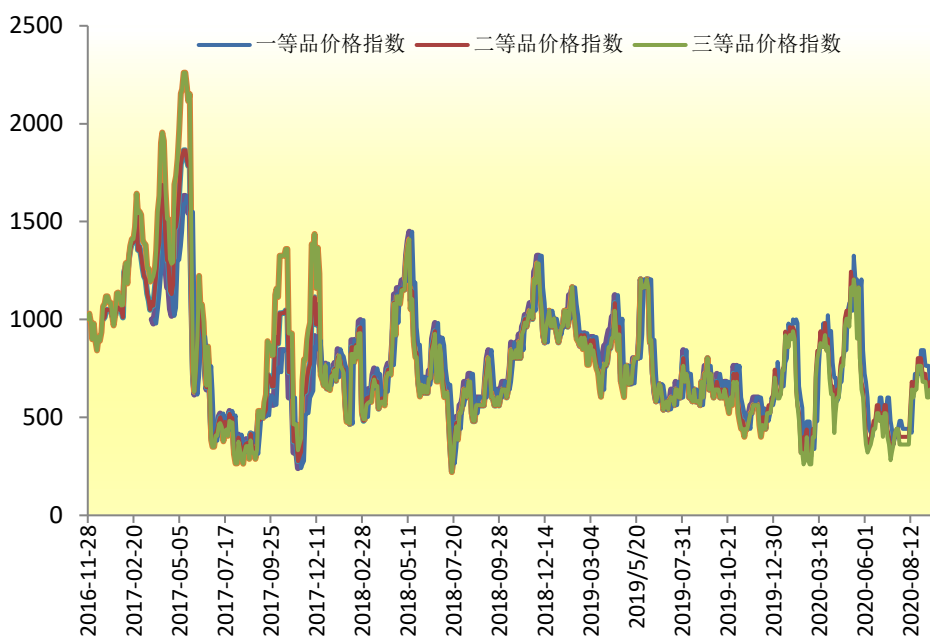


图 3：新华-海南皇帝蕉一、二、三等品价格指数

图片来源：中国经济信息社新华指数事业部

2020年8月21日，海南省皇帝蕉一等品价格指数报722.81点，较8月14日下跌40.16点，跌幅5.26%；较基期下跌277.19点，跌幅27.72%。

海南省皇帝蕉二等品价格指数报682.66点，较8月14日下跌40.16点，跌幅5.56%；较基期下跌317.34点，跌幅31.73%；三等品价格指数报642.50点，较8月14日下跌40.16点，跌幅5.88%；较基期下跌357.50点，跌幅35.75%。

从采集点来看，上周澄迈县产地皇帝蕉一等品成交价均价为1.73元/斤，较上期下跌8.77%；皇帝蕉二等品成交均

价为 1.63 元/斤，较上期下跌 9.26%。

乐东黎族自治县产地皇帝蕉一等品成交价均价为 1.73 元/斤，较上期下跌 8.77%；皇帝蕉二等品成交价均价为 1.63 元/斤，较上期下跌 9.26%。



☆ 新华-香蕉销地批发价格指数

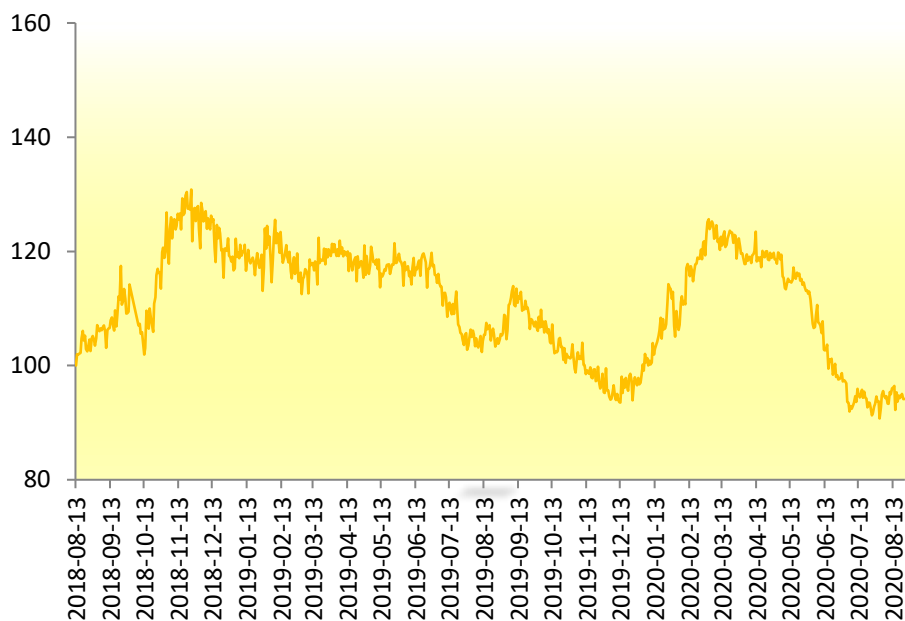


图 4：新华-香蕉销地批发价格指数

图片来源：中国经济信息社新华指数事业部

2020年8月21日，新华-香蕉销地批发价格指数报95.05点，较8月14日下跌1.39点，跌幅为1.45%；较基期下跌4.95点，跌幅为4.95%。上周，香蕉销地批发价格指数小幅下跌。

从采集点来看，上周北京销地批发均价为2.25元/斤，较上期上涨5.35%；天津销地批发均价为2.21元/斤，较上期下跌2.70%；成都销地批发均价为2.04元/斤，较上期下跌0.78%。



☆ 新华-进口香蕉价格指数

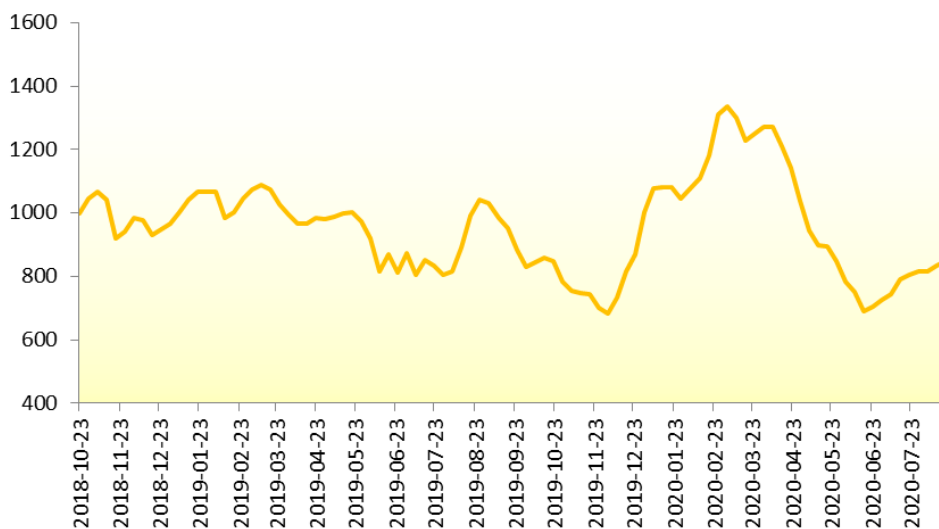


图 5：新华-进口香蕉价格指数

图片来源：中国经济信息社新华指数事业部

2020年8月19日，新华-进口香蕉价格指数报848.72点，较2020年8月12日上涨13.69点，涨幅1.64%，较基期下跌151.28点，跌幅为15.13%。上周，进口香蕉价格指数小幅上涨。



☆ 附录 1：产业新闻详情

➤ 国际产业新闻

新冠病毒对香蕉贸易的影响仍在持续

绿色标准水果是最近引入欧洲市场的一个充满活力的新鲜香蕉品牌。

该品牌将中美洲和拉丁美洲的农场与危地马拉、哥斯达黎加和厄瓜多尔的农场联系在一起。厄瓜多尔还有一家合作公司，负责管理出口和与当地农场的业务。

“厄瓜多尔的大部分水果都运往俄罗斯。我们为欧盟和英国市场提供水果的主要来源是危地马拉，因为它的高质量标准、完全符合所有欧盟法规、GGAP 和 RFA 认证。”来自 Sky East UK 的 Maxim Balakarev 解释道。

“在我们看来，成熟服务在英国和欧盟都得到了很好的发展。因此，我们决定专注于提高农场的生产成本，并通过这样做使我们的价格更具竞争力。”

根据这一战略，绿色标准水果公司与英国几所大学合作，开发对环境有益的有机废弃物土壤改良剂，并进一步通过相关农民进行分销。

“这样的做法将使我们在不降低农民利润的情况下降低生产成本，完全符合可持续增长和生态友好型农业发展趋势。”

目前，绿色标准水果运往鹿特丹，并进一步在欧盟和英国销售。他们也有一些在荷兰建立了良好的合作伙伴，他们按程序提供服务。

“我们供应所有部门，但由于我们只经营绿色香蕉，我们的客户不是零售商就是批发商，他们拥有催熟室。目前欧洲市场疲软，而在不久的将来，有许多因素应该会推高香蕉的需求。”

马克西姆解释说，由于厄瓜多尔的封锁，这将减少厄瓜多尔的产量，他预计在接下来的几周里，那里的价格将飞涨。这也将影响其他香蕉供应国的价格。

“现在是飓风季节，根据美国预测，今年将有严重的飓风。通过这种推理，可以预测一些中美洲国家的产量将进一步减少。”

“过去几个月欧洲的高温迫使人们食用更多的夏季水果，如甜瓜、西瓜和核果，而不是香蕉，但这也缩短了季节。此外，高温会影响柑橘类作物，如柑橘和柑桔，使价格更高。柑橘季节即将开始，如果价格高于消费者预期，香蕉可能再次成为最需要的水果。”

“至于大流行对香蕉供应的影响，我不能说我们还没有看到它的全部影响。到目前为止，由于许多公共场所关闭，我们面临着需求减少的问题，但在生产方面，我们还没有看到与 COVID 相关的变化，尽管我们预计在不久的将来会有一些变化。”

资料来源：

<https://www.freshplaza.com/article/9242331/effects-of-pandemic-still-to-come-for-banana-trade/>

发布日期：8/ 21/2020

越南：湄公河三角洲香蕉价格上涨

顺公社和安明县的贸易商在香蕉种植园以每捆香蕉 8000-10000 越南盾的价格购买了皮桑阿瓦克香蕉，与今年第二季度初相比，每捆香蕉增加了 2000-4000 越南盾。在乌明顺区有超过 1500 公顷的香蕉植物。这意味着随着香蕉价格的攀升，种植者利润提升。

在后江省、安江省和芹菜市，随着香蕉价格的上涨，许多香蕉种植者利润提高。据计算，香蕉的平均产量为每公顷每年 25 至 40 吨。如果香蕉目前的销售价格得以维持，农民每公顷将获得 1 亿至 1.5 亿越南盾的利润。

此外，香蕉栽培容易，与其他品种相比，需要照料少、投资低。除了国内消费，香蕉还可以出口到其他国家。

资料来源：sggpnews.org.vn

发布日期：8/ 21/2020



秘鲁香蕉出货量下降 60.8%

根据秘鲁农业数据网站的数据，2020年1月至7月，秘鲁香蕉出口量同比下降60.8%，从2019年的1387.6万公斤下降到5444万公斤。

货物价值也下降了60.8%，从去年的9555.5万美元下降到今年的3742.5万美元。

在此期间，秘鲁香蕉的主要目的地是荷兰，价值1042.5万美元（占总数的28%），美国73.5万美元（20%），巴拿马660.1万美元（18%）。这三个目的地占总数的66%。

其次是比利时416.5万美元（11%）、韩国221.4万美元（6%）、德国207.1万美元（6%）、芬兰159.3万美元（4%）、日本93.9万美元（3%）、意大利88.5万美元（2%）、英国74.1万美元（2%）、其他国家46.6万美元（1%）。

2020年1月至7月，秘鲁的主要香蕉出口公司为洛杉矶Agronegocios，销售额为395.1.1万美元；Pronatur，销售额为247.5万美元；Cooperativa Agraria APPBOSA，销售额为238万美元；Bananica，198.2万美元；安第斯天然产品进出口公司，1897.1万美元；Cooperativa Agraria APBOSMAM，销售178.2万美元；来自Querecotillo的小型有机生产者协会（Association of Small Organic Producers）和Capebosan-Jibito，分别为170.7万美元和144.6万美元。

资料来源：agraria.pe

发布日期：8/20/2020

巴拉圭香蕉出口价格上涨 44%

在2020年前7个月，巴拉圭出口了36837吨香蕉，价值920万美元，香蕉主要出口到阿根廷和乌拉圭。据巴拉圭中央银行对外贸易局（Central Bank of the Foreign Trade Service）统计，尽管巴拉圭香蕉产量同比下降13%，但该水果的平均价格仍为每吨250.4美元，比2019年同期平均价格高出44%。



智利在1月份购买巴拉圭香蕉12吨，但由于该国规定的卫生条件的限制，无法维持对该目的地的出口。然而，生产商正想方设法将香蕉出口到智利。

根据香蕉竞争力报告，价格上涨是由于巴西圣卡塔琳娜——阿根廷市场上的一个强有力的竞争对手——因为气候因素产量下降。同时，厄瓜多尔和玻利维亚的水果在该国的销售并不成功。

此外，新的农艺技术，使得巴拉圭香蕉的质量水平得到提升。

资料来源：ltimahora.com

发布日期：8/18/2020

科尔斯超市价值4300万美元的催熟设施完工

超市巨头科尔斯已经在墨尔本完成了耗资4300万美元的最先进的催熟设施的建设，其中包括一个600千瓦的太阳能系统。在Beacon Energy Solutions公司安装的1790块太阳能电池板，这个成熟设施将为昆士兰北部的香蕉、鳄梨和芒果种植者提供催熟。该设施每年可催熟3.5亿个水果。

根据当地杂志上的一篇文章-澳大利亚网600千瓦的装置将产生足够的太阳能，每年为86个澳大利亚家庭提供电力。这座高效节能的设施将确保维多利亚州和南澳大利亚州270家超市的顾客食用来自昆士兰州图利、莱克兰、因尼斯费尔和马瑞巴等种植区的完全成熟的澳大利亚香蕉、鳄梨和芒果。

对于一个如此热衷于热带水果的国家来说，这是个非常好的消息。

在过去的12个月中，Coles在其39个超市中安装了太阳能电池板，从而将其现场产生的太阳能总数增加到69个单独的设施。在这一进展的基础上，目前正在新南威尔士州的地区建设三座新的太阳能发电厂，Coles将通过这些发电厂进入太阳能PPA，覆盖其国家能耗的10%。

Coles将购买这三个项目产生的能源的70%（220 GWh），这三个项目是由Terrain Solar开发，由Metka EGN在Wagga Wagga, Corowa和Juneef建造和运营的。



Coles 首席房地产和出口官 Thinus Keeve 表示：“自 2009 年以来，通过更有效地利用能源并投资可再生能源项目，我们（Coles）的温室气体排放量减少了 36%，其中包括 2019 财年减少了 6%。”

资料来源：pv-magazine-australia.com

发布日期：8/18/2020

➤ 国内产业新闻

国内香蕉价格经过短暂波动后开始企稳

上周（8月9日至15日），中国香蕉价格经历了短暂的波动后，价格开始企稳。

最初香蕉价格开始上涨，但市场需求没有跟上。尽管如此，优质香蕉的供应量有限，因此价格仍然相对较高。当价格开始上涨时，交易者犹豫不决，等待市场的变化。随后价格小幅下跌，贸易恢复。

目前中国香蕉价格有企稳迹象，供应量也逐渐稳定。业内人士表示，本周价格波动将保持在可接受的范围内。影响物价波动的主要因素仍然是消费需求。

资料来源：ncw365.com

发布日期：8/19/2020



☆ 附录 2：香蕉均价表

2020.7.22-8.21 香蕉产地价格均价表（单位：元/斤）

日期	广西	海南	云南	福建	广东
2020-7-22	-	1.22	-	0.6	1.03
2020-7-24	-	1.17	-	0.6	1.03
2020-7-27	-	1.22	-	0.6	1.27
2020-7-29	-	1.25	-	0.7	1.27
2020-7-31	-	1.32	-	0.73	1.27
2020-8-3	-	1.28	-	0.73	1.27
2020-8-5	1.63	1.26	-	0.73	1.28
2020-8-7	1.63	1.22	-	0.93	1.22
2020-8-10	1.63	1.22	-	1	1.22
2020-8-12	1.63	1.21	-	0.93	1.22
2020-8-14	1.53	1.16	-	0.93	1.15
2020-8-17	1.56	1.16	-	0.9	1.15
2020-8-19	1.56	1.14	-	0.87	1.32
2020-8-21	1.56	1.14	-	0.9	1.4

数据来源：中国经济信息社新华指数事业部

注：云南产区走量较少，暂无数据采集。



2020.7.22-8.21 海南皇帝蕉均价表 (单位: 元/斤)

日期	澄迈		乐东	
	一等品	二等品	一等品	二等品
2020-7-22	1.5	1.4	1.5	1.4
2020-7-24	1.8	1.7	1.8	1.7
2020-7-27	1.7	1.6	1.7	1.6
2020-7-29	1.8	1.7	1.8	1.7
2020-7-31	1.8	1.7	1.8	1.7
2020-8-3	2.1	2	2.1	2
2020-8-5	2.1	2	2.1	2
2020-8-7	2.1	2	2.1	2
2020-8-10	1.9	1.8	1.9	1.8
2020-8-12	1.9	1.8	1.9	1.8
2020-8-14	1.9	1.8	1.9	1.8
2020-8-17	1.7	1.6	1.7	1.6
2020-8-19	1.7	1.6	1.7	1.6
2020-8-21	1.8	1.7	1.8	1.7

数据来源: 中国经济信息社新华指数事业部



免责声明

新华指数作为中经社四大战略性重点产品，负责开发、管理和运维新华社旗下全部指数和指数衍生品，是国内第一家综合性指数研究、发布、推广及运营的专业机构。

本报告由中国经济信息社指数中心与澄迈县政府共同编制并发布。编制者对本报告取自公开来源信息的准确性和完整性不作任何保证。本报告所载的资料、意见及推测仅反映本报告最初出具日的观点和判断。

在不同时期，或因使用不同假设和标准，采用不同观点和分析方法，致使中国经济信息社与澄迈县政府发出与本报告所载意见、评估及预测不一致的研究报告，对此中经社与澄迈县政府可不发出特别通知。

在任何情况下，本报告中的信息或所表述的意见并不构成对任何人的投资建议，也没有考虑到客户特殊的投资目标、财务状况或需求。客户应考虑本报告中的任何意见或建议是否符合其特定状况。

若有必要应寻求专家意见。本报告所载的资料、工具、意见及推测仅供参考。

本报告版权为中国经济信息社与澄迈县政府共同所有。未经中国经济信息社与澄迈县政府书面同意，任何机构和个人不得以任何形式翻版、复制、发布、转发或引用本报告的任何部分。如征得中国经济信息社与澄迈县政府同意进行引用、刊发的，需在允许的范围内使用，并注明出处为“中国经济信息社”和“澄迈县政府”，且不得对本报告进行任何有悖原意的引用、删节和修改。若中国经济信息社与澄迈县政府以外的机构向其客户发放本报告，则由该机构独自为此发送行为负责，中国经济信息社与澄迈县政府对此等行为不承担任何责任。本报告同时不构成中国经济信息社与澄迈县政府向发送本报告的机构之客户提供的投资建议。

如未经中国经济信息社与澄迈县政府授权，私自转载或者转发本报告，所引起的一切后果及法律责任由私自转载或转发者承担。中国经济信息社与澄迈县政府将保留随时追究其法律责任的权利。





中国经济信息社
CHINA ECONOMIC INFORMATION SERVICE

联系方式

中国经济信息社

作者：李伯霖 杨猛 汪伟坚

数据校审：高铭 陈嘉 田洪筱 编辑：周宇涵 审核：白卫涛

电话：010-88051684

邮箱：maopizai@sina.com

联系地址：北京市西城区宣武门外大街甲1号

环球财讯中心A座15层

中国经济信息社海南经济研究中心

李生东：18976353988

朱岩：13307593619

联系地址：海南省海口市滨海大道89号新华社办公大楼

周报



新华指数
Xinhua Indices

