



新华指数
Xinhua Indices



中国干辣椒系列 价格指数

周报

(2020年第33周)

中国干辣椒系列价格指数周报

(2020 年第 33 周)

◇ 指数概览

本周 (8 月 10 日-8 月 16 日, 下同), 中国遵义朝天椒 (干椒) 批发价格指数报 1234.35 点, 跌幅 2.61%, 其中锥形椒、樱桃形椒批发价格指数均较上期出现上涨, 艳椒、满天星、遵义朝天椒一号批发价格指数均较上期出现下跌; 三樱椒 (干椒) 批发价格指数报 692.45 点, 涨幅 6.54%; 新一代 (干椒) 批发价格指数报 1065.16 点, 涨幅 1.93%; 印度进口椒批发价格指数报 907.19 点, 跌幅 1.50%。

表 1 指数周度运行情况 (数据来源: 新华指数)

指数名称	本期	上期	涨跌幅	年同比	
中国遵义朝天椒 (干椒) 批发价格指数	综合指数	1234.35	1267.41	-2.61%	8.74%
	艳椒	1262.45	1457.45	-13.38%	0.36%
	满天星	1380.71	1427.82	-3.30%	5.47%
	遵义朝天椒一号	1496.93	1501.87	-0.33%	41.78%
	锥形椒	1062.77	962.90	10.37%	23.36%
	樱桃型椒	840.24	798.44	5.24%	-12.70%
三樱椒 (干椒) 批发价格指数	692.45	649.92	6.54%	-	
新一代 (干椒) 批发价格指数	1065.16	1044.95	1.93%	-	
印度进口椒批发价格指数	907.19	920.96	-1.50%	-	

◇ 各品种交易价格分析

本周全国辣椒市场的 8 个辣椒代表品中, 有 5 个代表品种 (锥型椒、樱桃型椒、三樱椒、新一代、印度进口椒 S17) 交易平均价格较上周有所上涨; 3 个代表品种 (艳椒、满天星、遵义朝天椒一号) 交易平均价格较上周有所下跌。其中, 锥型椒周环比指数为 1048.08 点, 是本周均价涨幅最大单品; 艳椒周环比指数为 888.77 点, 是本周均价跌幅最大单品。

表 2 各品种周度均价运行情况 (数据来源: 新华指数)

品种	本期均价 (元/斤)	上期均价 (元/斤)	周环比指数 (均价)
艳椒	9.99	11.24	888.77
满天星	11.76	12.61	932.73
遵义朝天椒 1号	11.77	11.93	986.89
锥型椒	11.49	10.96	1048.08
樱桃型椒	10.14	9.98	1015.34
三樱椒	7.38	7.24	1020.35
新一代	12.32	12.13	1015.48
印度进口椒 S17	10.70	10.66	1003.82

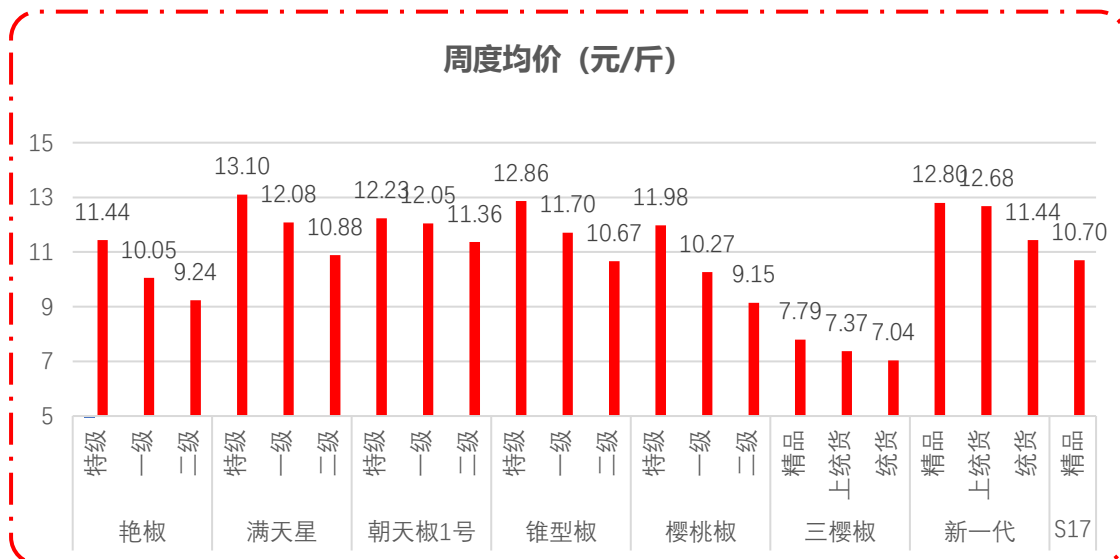


图 1 各品种、各等级周度均价 (数据来源: 新华指数)

◇ 市场追踪

本周各市场整体走货量较为平稳。目前已进入新货上市期, 价格波动较大, 流通各方谨慎拿货。

● 中国辣椒城市场:

本周遵义地区新椒上货量增加, 辣椒城市场交易情绪较好。下游需求情况一般, 客商和加工厂按需采购, 成交以质论价。

● 临颖市场:

临颖市场走货量一般。采购商不接受高价资源, 交易多为议价成交。

- **柘城市场:**

柘城市场走货情况一般。目前储存商坚持要高价，但下游客商与加工厂需求较差，拿货力度较低。

- **金乡市场:**

本周金乡市场走货情况较差。当前储存商捂货情绪加重，采购商对高价多不接受，谨慎按需采购。

- **武城市场:**

本周武城市场受降雨影响走货情况较差，当地储存商捂货惜售，而采购商谨慎按需采购，议价成交为主，交易量不大。

(信息来自中国辣椒城)

◇ 市场研判

本期各市场市场走货情况一般，主要原因在于终端需求情况一般，采购商对高价认可度不高，采购不积极，而各地储存商仍挺价卖货，购销略显僵持。目前山东、河南部分辣椒主产区域受降雨影响出现受灾情况，实质影响仍待观察。受前期疫情影响，下游餐饮等终端今年利润率较低，对高价资源有抵触情绪，市场需求一般。考虑到遵义市场格局供需宽松，短期遵义地区多数品种干椒价格或延续弱势；与此同时，山东、河南等地干辣椒受灾情况并不明朗，炒作因素或推动三樱椒和新一代干椒价格持续上涨。

◇ 市场信息

- **贵州: 今年全年种植面积达 545 万亩! 贵州辣椒产加销规模均位列全国第一**

今年以来，全省上下纵深推进农村产业革命，贵州辣椒产业发展实现了新的突破，保持了良好的发展态势，产销规模扩大，全年辣椒种植面积 545 万亩，同比增长 6.4%，预计产量 700 万吨、产值 230 亿元、交易额 720 亿元，上半年辣椒出口额 1.1 亿元，产加销规模均位列全国第一。

辣椒是贵州最具有代表性的农产品之一，也是贵州十二个特色优势产业之一。贵州辣椒每公斤含辣红色素 40 克左右，平均 2.5 万个史高维尔 (SHU) 的辣椒素，自主选育“遵椒”“遵辣”“黔椒”“黔辣”等 182 个系列品种，开发生产 9 大系列 70 多种产品，有千变万化的油辣椒、糟辣椒、糊辣椒，多姿多彩的辣椒酱、辣椒汁、辣椒面等辣椒制品。省农业农村厅党组书记、厅长杨昌鹏介

绍，贵州辣椒除产销规模扩大，还呈现出其他几大亮点。

资金保障加强预计全年投入各类资金 43.6 亿元，组织申报绿色产业扶贫投资基金项目 42 个 17.64 亿元；安排财政资金 6000 万元建立“贵椒贷”金融支农资金池，带动 97 家经营主体融资 4.98 亿元；探索农银企产业共同体融资模式，投入财政资金 7000 万元，撬动社会资金 7000 万元、金融资本 2.1 亿元发展辣椒产业。

产业基础夯实。全省共有辣椒企业 300 余家，其中国家级龙头企业 3 家、省级龙头企业 39 家、市级龙头企业 72 家，建设省市县三级示范基地 490 个，建成规模化标准化基地 150 万亩，有力带动了辣椒产业集群发展。助农增收明显。全省 9 个市州、48 个重点县、285 余万椒农参与发展辣椒产业，其中贫困人口 65 万，新增就业岗位 1.7 万个，预计带动户均增收 8500 余元，人均增收 2000 元以上，为脱贫攻坚发挥了重要作用。特别是在“9+3”挂牌督战县落实辣椒种植 79 万亩，通过强化龙头带动，大力发展订单种植朝天椒、线椒、灯笼椒等，覆盖带动农户 22.88 万户、89 万人，其中建档立卡贫困户 8.39 万户、29.17 万人，预计能实现产值近 40 亿元。

贵州辣椒发展前景广阔，据介绍，今年 3 月份，农业农村部批复同意与我省共建全国唯一的国家级辣椒专业批发市场；4 月份，中国干辣椒系列价格指数运行发布；5 月份，贵州朝天椒优势特色产业集群入选全国 50 个优势特色产业集群建设名单。杨昌鹏介绍，贵州朝天椒优势特色产业集群是农业农村部 and 财政部立项建设的全国唯一的辣椒产业集群，贵州将通过打造全国辣椒新品种研发中心、全国优质辣椒种植中心、国际辣椒食品加工中心、国际辣椒贸易中心，推进标准化种植工程、加工升级工程、市场品牌建设工程、科技支撑工程、金融创新工程，全力推进辣椒品种、种植、加工、流通、市场、品牌等全产业链发展，实现把贵州由“辣椒大省”打造成“辣椒强省”的目标。

(来源：贵阳日报)

◇ 各品种周度价格概览

表 3 艳椒周度价格

日期	特级均价 (元/斤)	一级均价 (元/斤)	二级均价 (元/斤)
2020/8/10	11.70	10.53	9.50
2020/8/11	11.71	10.53	9.51
2020/8/12	11.72	10.57	9.74
2020/8/13	11.27	9.96	9.12
2020/8/14	11.35	9.84	9.10
2020/8/15	11.22	9.54	8.91
2020/8/16	11.10	9.40	8.79

表 4 满天星周度价格

日期	特级均价 (元/斤)	一级均价 (元/斤)	二级均价 (元/斤)
2020/8/10	13.09	12.10	10.81
2020/8/11	13.09	12.02	10.81
2020/8/12	13.18	12.12	11.05
2020/8/13	13.17	12.15	11.01
2020/8/14	13.14	12.19	11.01
2020/8/15	12.93	11.93	10.71
2020/8/16	13.10	12.05	10.80

表 5 遵义朝天椒 1 号周度价格

日期	特级均价 (元/斤)	一级均价 (元/斤)	二级均价 (元/斤)
2020/8/10	12.25	12.07	11.38
2020/8/11	12.25	12.07	11.38
2020/8/12	12.24	12.05	11.37
2020/8/13	12.23	12.04	11.36
2020/8/14	12.23	12.04	11.36
2020/8/15	12.22	12.03	11.35
2020/8/16	12.22	12.03	11.35

表 6 锥形椒周度价格

日期	特级均价 (元/斤)	一级均价 (元/斤)	二级均价 (元/斤)
2020/8/10	11.96	11.05	9.64
2020/8/11	11.96	11.05	9.64
2020/8/12	13.07	11.86	10.87
2020/8/13	13.31	12.05	11.24
2020/8/14	13.22	12.00	11.13
2020/8/15	13.26	11.94	11.06
2020/8/16	13.24	12.00	11.10

表 7 樱桃形椒周度价格

日期	特级均价 (元/斤)	一级均价 (元/斤)	二级均价 (元/斤)
2020/8/10	11.57	9.86	8.68
2020/8/11	11.57	9.86	8.68
2020/8/12	11.76	10.27	9.16
2020/8/13	12.14	10.47	9.38
2020/8/14	12.21	10.48	9.37
2020/8/15	12.28	10.40	9.36
2020/8/16	12.33	10.53	9.40

表 8 三樱椒周度价格

日期	特级均价 (元/斤)	一级均价 (元/斤)	二级均价 (元/斤)
2020/8/10	7.72	7.32	6.88
2020/8/11	7.80	7.39	7.07
2020/8/12	7.92	7.50	7.13
2020/8/13	7.95	7.58	7.22
2020/8/14	7.90	7.60	7.27
2020/8/15	7.96	7.60	7.26
2020/8/16	7.92	7.58	7.26

表 9 新一代椒周度价格

日期	特级均价 (元/斤)	一级均价 (元/斤)	二级均价 (元/斤)
2020/8/10	12.57	12.58	11.22
2020/8/11	12.86	12.57	11.69
2020/8/12	12.85	12.71	11.69
2020/8/13	12.68	12.64	11.69
2020/8/14	12.62	12.73	11.69
2020/8/15	12.69	12.72	11.69
2020/8/16	12.71	12.66	11.67

表 10 印度进口椒 S17 周度价格

日期	去把带帽均价 (元/斤)
2020/8/10	10.68
2020/8/11	10.73
2020/8/12	10.75
2020/8/13	10.68
2020/8/14	10.68
2020/8/15	10.58
2020/8/16	10.54

◇ 各品种指数走势概览

● 中国遵义朝天椒（干椒）批发价格指数

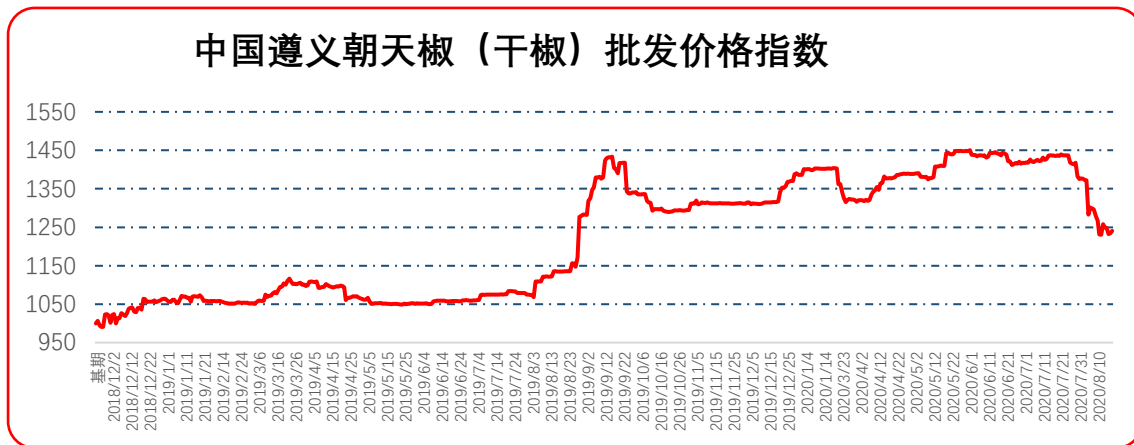


图 2 中国遵义朝天椒（干椒）批发价格综合指数运行图

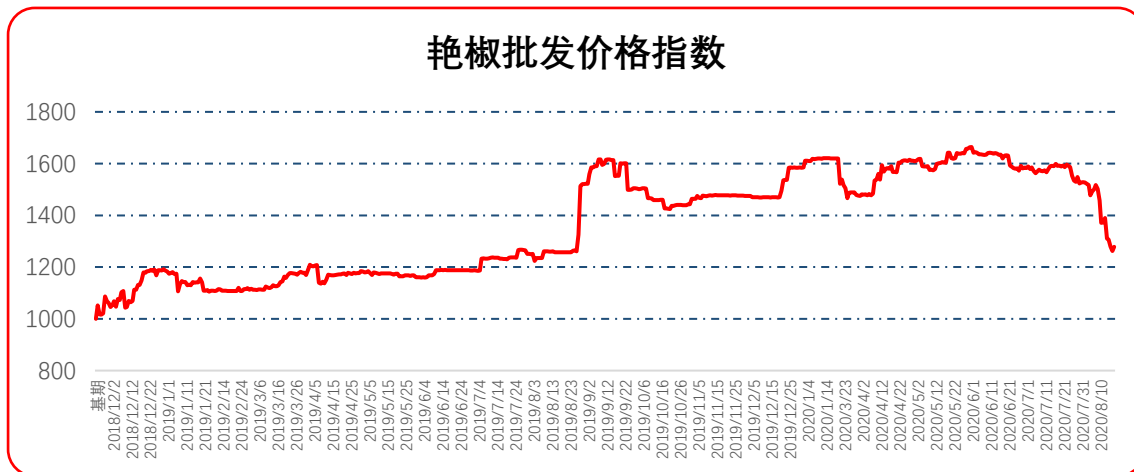


图 3 艳椒批发价格指数运行图

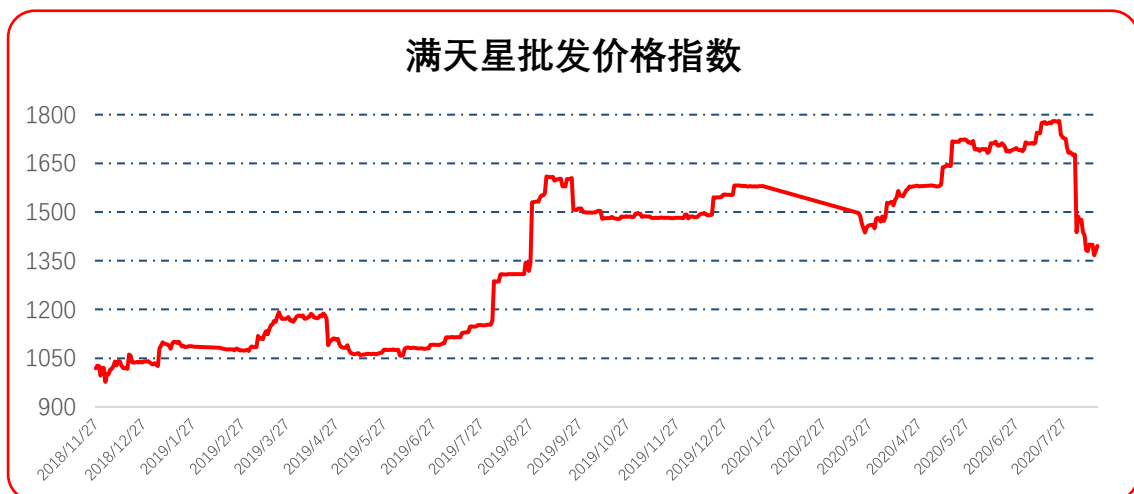


图 4 满天星批发价格指数运行图

遵义朝天椒1号批发价格指数

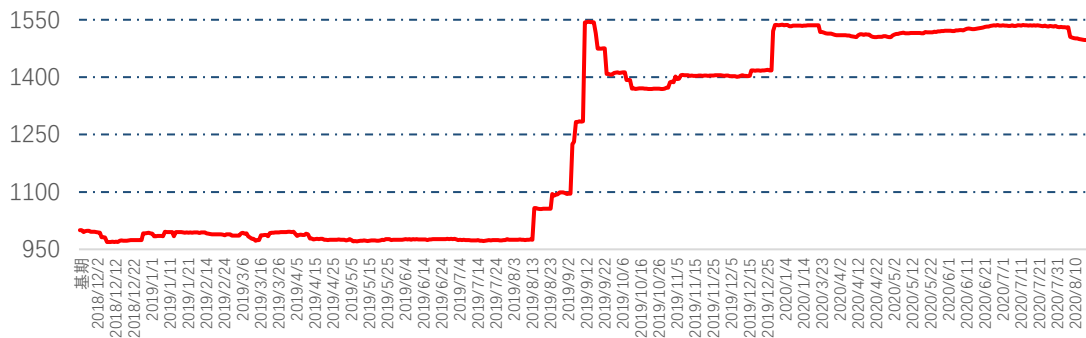


图 5 遵义朝天椒 1 号批发价格指数运行图

锥形椒批发价格指数

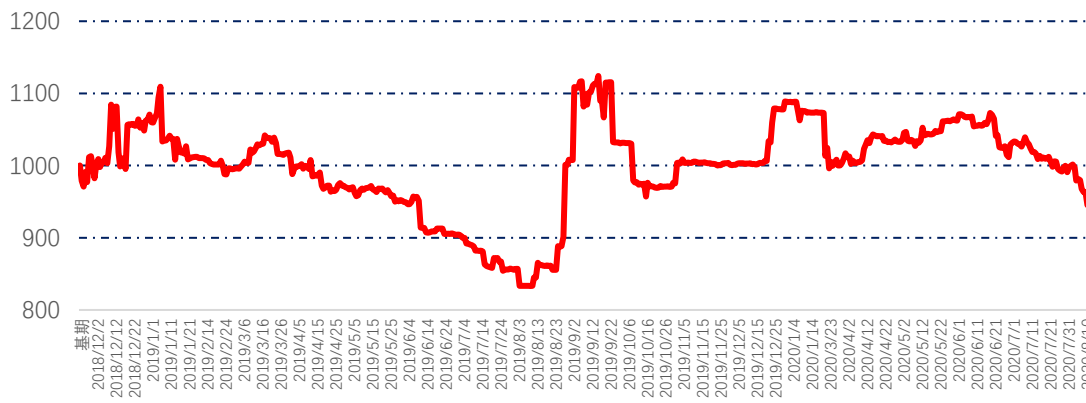


图 6 锥形椒批发价格指数运行图

樱桃形椒批发价格指数

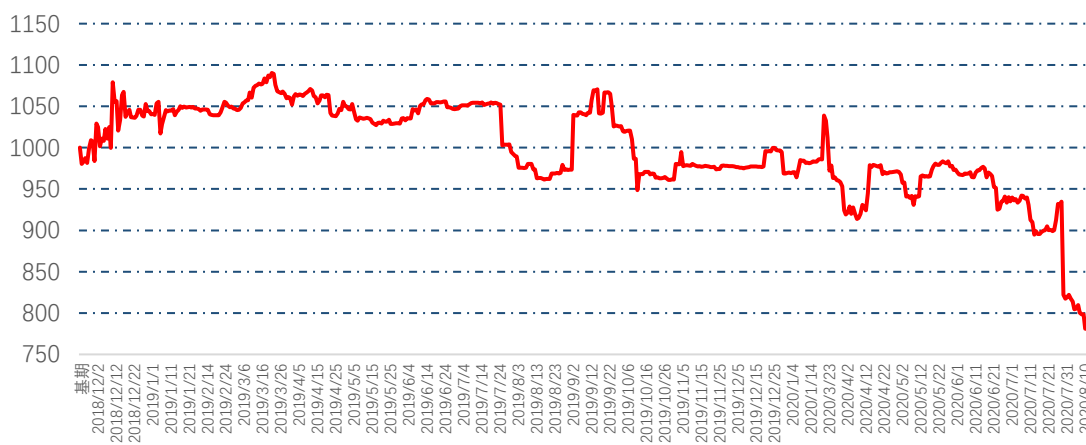


图 7 樱桃形椒批发价格指数运行图

● 三樱椒（干椒）批发价格指数

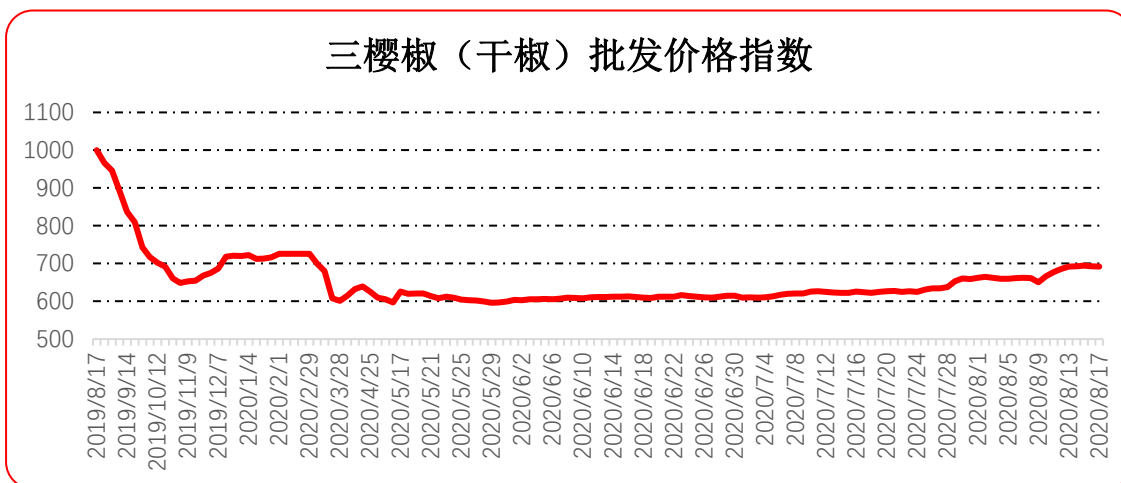


图 8 三樱椒（干椒）批发价格指数运行图

● 新一代（干椒）批发价格指数

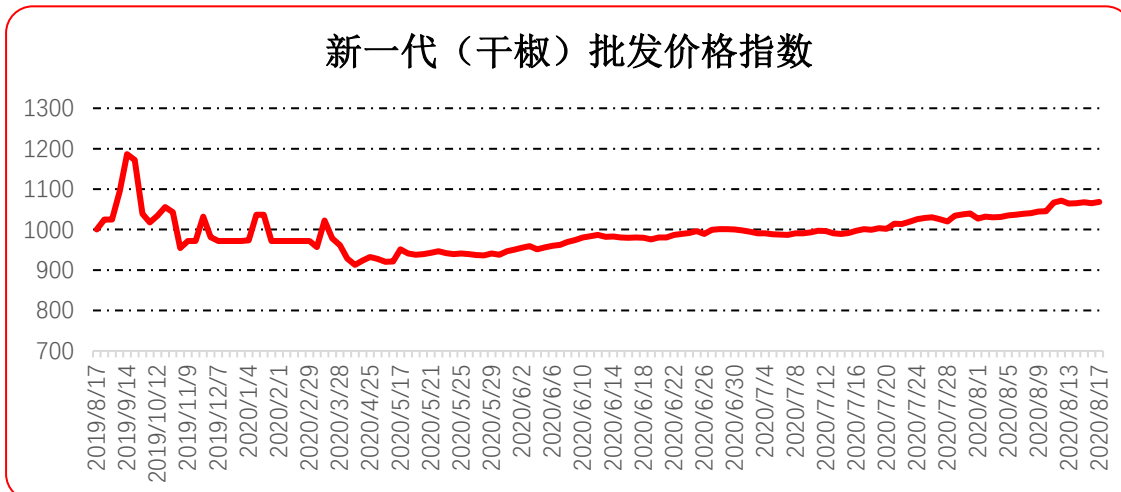


图 9 新一代（干椒）批发价格指数运行图

● 印度进口椒批发价格指数

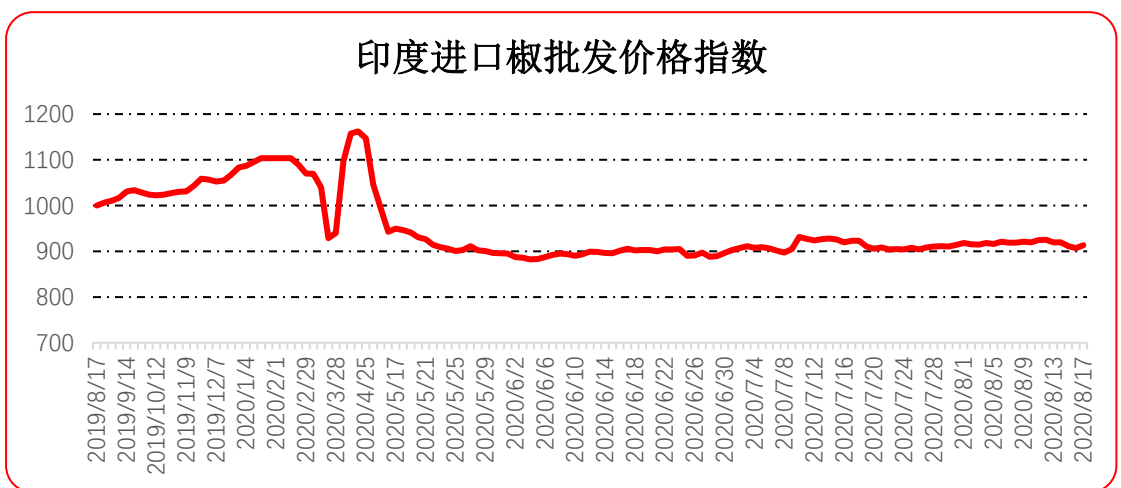


图 10 印度进口椒批发价格指数运行图

声明

中国经济信息社是新华社专业承担经济信息服务业务的直属机构，宗旨是“发展信息事业，服务国家战略”。新华指数隶属于中国经济信息社，负责开发、管理和运维新华社旗下全部指数和指数衍生产品，是国内第一家综合性指数研究、发布、推广及运营的专业部门。

本报告由中国经济信息社与贵州省农业农村厅共同编制并发布，部分数据与信息来源于中国辣椒城。编制者对本报告取自公开来源信息的准确性和完整性不作任何保证。本报告所载的资料、意见及推测仅反映本报告最初出具日的观点和判断。

在不同时期，或因使用不同假设和标准，采用不同观点和分析方法，致使中国经济信息社与贵州省农业农村厅发出与本报告所载意见、评估及预测不一致的研究报告，对此中经社与贵州省农业农村厅可不发出特别通知。

在任何情况下，本报告中的信息或所表述的意见并不构成对任何人的投资建议，也没有考虑到客户特殊的投资目标、财务状况或需求。客户应考虑本报告中的任何意见或建议是否符合其特定状况。

若有必要应寻求专家意见。本报告所载的资料、工具、意见及推测仅供参考。

本报告版权为中国经济信息社与贵州省农业农村厅共同所有。未经双方书面同意，任何机构和个人不得以任何形式翻版、复制、发布、转发或引用本报告的任何部分。如征得双方同意进行引用、刊发的，需在允许的范围内使用，并注明出处为“中国经济信息社”和“贵州省农业农村厅”，且不得对本报告进行任何有悖原意的引用、删节和修改。若中国经济信息社与贵州省农业农村厅以外的机构向其客户发放本报告，则由该机构独自为此发送行为负责，中国经济信息社与贵州省农业农村厅对此等行为不承担任何责任。本报告同时不构成中国经济信息社与贵州省农业农村厅向发送本报告的机构之客户提供的投资建议。

如未经中国经济信息社与贵州省农业农村厅授权，私自转载或者转发本报告，所引起的一切后果及法律责任由私自转载或转发者承担。中国经济信息社与贵州省农业农村厅将保留随时追究其法律责任的权利。

中国干辣椒系列 价格指数

周报



扫码了解
更多详细价格