



新华指数
Xinhua Indices



中国干辣椒系列 价格指数

周报

(2020年第34周)

中国干辣椒系列价格指数周报

(2020 年第 34 周)

◇ 指数概览

本周 (8 月 17 日-8 月 23 日, 下同), 中国遵义朝天椒 (干椒) 批发价格指数报 1224.39 点, 跌幅 0.81%, 其中满天星、樱桃形椒批发价格指数均较上期出现上涨, 艳椒、遵义朝天椒一号、锥形椒批发价格指数均较上期出现下跌; 三樱椒 (干椒) 批发价格指数报 693.74 点, 涨幅 0.19%; 新一代 (干椒) 批发价格指数报 1064.98 点, 跌幅 0.02%; 印度进口椒批发价格指数报 914.72 点, 涨幅 0.83%。

表 1 指数周度运行情况 (数据来源: 新华指数)

指数名称	本期	上期	涨跌幅	年同比	
中国遵义朝天椒 (干椒) 批发价格指数	综合指数	1224.39	1234.35	-0.81%	7.82%
	艳椒	1216.55	1262.45	-3.64%	-3.25%
	满天星	1384.65	1380.71	0.29%	5.76%
	遵义朝天椒一号	1483.73	1496.93	-0.88%	40.52%
	锥形椒	1052.88	1062.77	-0.93%	23.08%
	樱桃型椒	844.27	840.24	0.48%	-12.83%
三樱椒 (干椒) 批发价格指数	693.74	692.45	0.19%	-	
新一代 (干椒) 批发价格指数	1064.98	1065.16	-0.02%	-	
印度进口椒批发价格指数	914.72	907.19	0.83%	-	

◇ 各品种交易价格分析

本周全国辣椒市场的 8 个辣椒代表品中, 有 4 个代表品种 (锥型椒、樱桃型椒、三樱椒、新一代) 交易平均价格较上周有所上涨; 4 个代表品种 (艳椒、满天星、遵义朝天椒一号、印度进口椒 S17) 交易平均价格较上周有所下跌。其中, 樱桃型椒周环比指数为 1027.73 点, 是本周均价涨幅最大单品; 艳椒周环比指数为 937.26 点, 是本周均价跌幅最大单品。

表 2 各品种周度均价运行情况 (数据来源: 新华指数)

品种	本期均价 (元/斤)	上期均价 (元/斤)	周环比指数 (均价)
艳椒	9.36	9.99	937.26
满天星	11.74	11.76	998.40
遵义朝天椒 1号	11.72	11.77	995.37
锥型椒	11.75	11.49	1023.05
樱桃型椒	10.42	10.14	1027.73
三樱椒	7.56	7.38	1024.50
新一代	12.36	12.32	1003.73
印度进口椒 S17	10.63	10.70	993.76

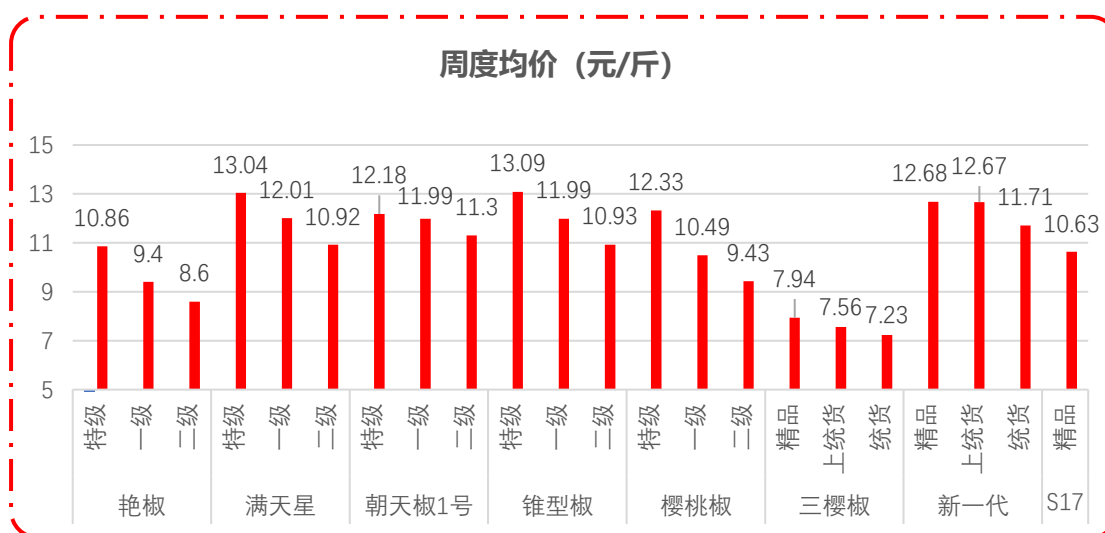


图 1 各品种、各等级周度均价 (数据来源: 新华指数)

◇ 市场追踪

本周各市场整体走货量较为平稳。目前已进入新货上市期, 价格波动较大, 流通各方谨慎拿货。

● 中国辣椒城市场:

本周遵义地区新椒上货量略有下降, 主要由期间举办辣博会导致短期交易停滞。目前新椒供应量稳步增加, 而下游需求情况一般, 客商和加工厂按需采购, 成交以质论价。

● 临颖市场:

临颖市场受降雨影响走货情况一般。目前市场货源较多, 采购商不接受高价

资源，交易略显不畅。

● 柘城市场：

柘城市场受降雨影响走货情况一般。目前部分储存商认价卖货，但下游客商与加工厂需求较差，采购力度不大，成交量不多。

● 金乡市场：

本周金乡市场走货情况较差。受前期水淹三樱椒烘干处理后干椒上市影响，买方客商选择性增多，部分转向采购低价新椒，导致储存商开始认价卖货，但当前卖货积极性依旧不高，整体交易较少。

● 武城市场：

本周武城市场走货情况一般。目前市场待售货源充足，交易多是按质论价，议价成交。

(信息来自中国辣椒城)

◇ 市场研判

本期各市场走货情况一般，主要原因在于终端需求依然不振，需求端采购不积极，虽然本期部分储存商认价卖货，但走货情况依然不佳。受前期疫情影响，下游餐饮等终端今年利润率较低，对高价资源有抵触情绪，偏好低价资源。目前山东、河南部分受灾辣椒烘干上市，其价格较低，对市场高价货源有所冲击。当前遵义市场供需仍保持宽松，短期遵义地区多数品种干椒价格或延续弱势；与此同时，山东、河南等地干辣椒受灾干椒第一批上市，本期来看该次灾害冲击对市场影响相对较低，因此预计三樱椒和新一代干椒价格或出现回调。

◇ 市场信息

● 播州：聚焦辣博会，全国百余名专家探讨辣椒产业发展

8月19日，在2020贵州·遵义第5届国际辣椒博览会播州分会场，来自全国各地的100多名辣椒行业专家、学者、企业负责人就辣椒产业面临的热点、难点问题进行了分析和探讨，为播州区辣椒产业发展建言献策。

大家纷纷表示，播州区是全国优质辣椒主产区，辣椒品质深受广大消费者青睐。在下一步辣椒产业发展中，播州区可以在立足本地资源、突出地方特色、增加科技投入等方面加大力度，不断提升产品质量和效益。

湖南湘研种业有限公司董事长何久春说：“播州辣椒产业发展得非常好，从

品种到种植、到加工、到产销都已经走向了非常好的发展轨道，我建议，第一品种要更新换代；第二要加强对椒农的培训，好的品种，种不好同样不能体现出品种优势来，一定要教农民怎么按照辣椒标准化栽培的方法进行管理，确保产量；第三要加大产销对接，如何让产品和市场对接好，能够有好的价格卖出去，让加工企业、农民能够赚钱，这才是最根本的。”

“播州辣椒香天下，播州目前来说种植的辣椒品质独具一格，非常有优势。”中国农业科学院蔬菜花卉研究所研究员王立浩说，有几点建议，第一个就是加强新品种推广及利用，综合选择优质的，抗病性强的品种去推广；另外一个加强产业链的打造，从品种到生产，到品牌的建设，到优质的加工产品，通过下游产业促进第一产业发展；第三点建议是，产业链的各个环节，建议加强标准制定和执行；第四是加强与科技的结合，促进播州辣椒产业更好、更健康、更持久发展。

(来源：人民网-贵州频道)

◇ 各品种周度价格概览

表 3 艳椒周度价格

日期	特级均价 (元/斤)	一级均价 (元/斤)	二级均价 (元/斤)
2020/8/17	11.06	9.61	8.92
2020/8/18	11.17	9.59	8.82
2020/8/19	11.26	9.57	8.71
2020/8/20	10.74	9.36	8.54
2020/8/21	10.58	9.21	8.44
2020/8/22	10.57	9.21	8.41
2020/8/23	10.64	9.27	8.36

表 4 满天星周度价格

日期	特级均价 (元/斤)	一级均价 (元/斤)	二级均价 (元/斤)
2020/8/17	13.14	12.12	10.99
2020/8/18	13.10	12.09	10.97
2020/8/19	13.06	12.06	10.94
2020/8/20	12.98	11.95	10.99
2020/8/21	12.97	11.84	10.84
2020/8/22	12.96	11.87	10.89
2020/8/23	13.07	12.11	10.84

表 5 遵义朝天椒 1 号周度价格

日期	特级均价 (元/斤)	一级均价 (元/斤)	二级均价 (元/斤)
2020/8/17	12.23	12.04	11.34
2020/8/18	12.22	12.03	11.34
2020/8/19	12.21	12.03	11.34
2020/8/20	12.22	12.03	11.34
2020/8/21	12.15	11.97	11.28
2020/8/22	12.12	11.94	11.24
2020/8/23	12.12	11.93	11.24

表 6 锥形椒周度价格

日期	特级均价 (元/斤)	一级均价 (元/斤)	二级均价 (元/斤)
2020/8/17	13.26	11.82	10.93
2020/8/18	13.20	11.86	10.87
2020/8/19	13.12	11.90	10.81
2020/8/20	13.08	12.00	10.97
2020/8/21	13.02	12.16	11.05
2020/8/22	12.97	12.12	10.95
2020/8/23	13.02	12.08	10.95

表 7 樱桃形椒周度价格

日期	特级均价 (元/斤)	一级均价 (元/斤)	二级均价 (元/斤)
2020/8/17	12.33	10.51	9.38
2020/8/18	12.35	10.51	9.45
2020/8/19	12.37	10.50	9.53
2020/8/20	12.25	10.47	9.42
2020/8/21	12.30	10.47	9.42
2020/8/22	12.22	10.48	9.40
2020/8/23	12.47	10.51	9.45

表 8 三樱椒周度价格

日期	特级均价 (元/斤)	一级均价 (元/斤)	二级均价 (元/斤)
2020/8/17	7.92	7.57	7.24
2020/8/18	7.93	7.55	7.24
2020/8/19	7.97	7.57	7.17
2020/8/20	7.94	7.53	7.20
2020/8/21	7.94	7.54	7.27
2020/8/22	7.96	7.53	7.27
2020/8/23	7.95	7.56	7.30

表 9 新一代椒周度价格

日期	特级均价 (元/斤)	一级均价 (元/斤)	二级均价 (元/斤)
2020/8/17	12.70	12.70	11.74
2020/8/18	12.67	12.67	11.72
2020/8/19	12.71	12.60	11.76
2020/8/20	12.64	12.67	11.71
2020/8/21	12.64	12.65	11.71
2020/8/22	12.77	12.71	11.71
2020/8/23	12.63	12.68	11.71

表 10 印度进口椒 S17 周度价格

日期	去把带帽均价 (元/斤)
2020/8/17	10.61
2020/8/18	10.66
2020/8/19	10.68
2020/8/20	10.69
2020/8/21	10.68
2020/8/22	10.60
2020/8/23	10.62

◇ 各品种指数走势概览

● 中国遵义朝天椒（干椒）批发价格指数

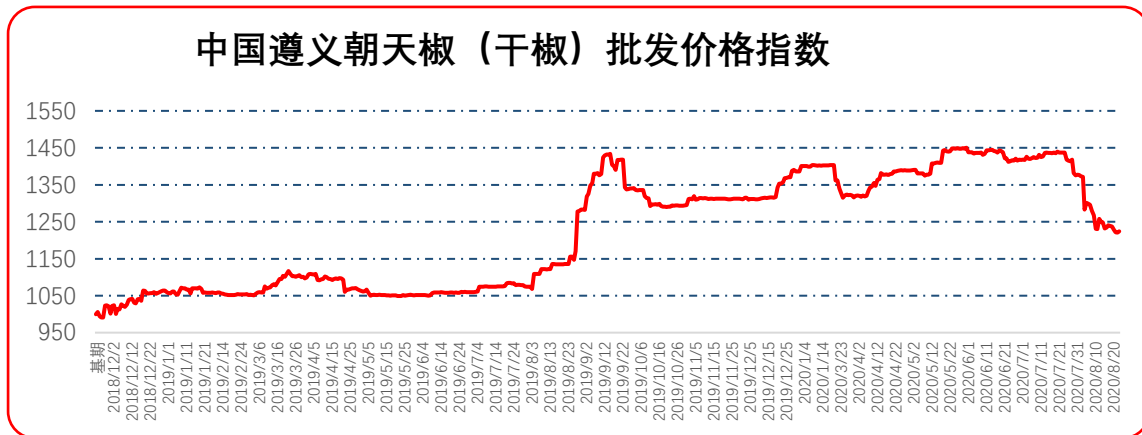


图 2 中国遵义朝天椒（干椒）批发价格综合指数运行图

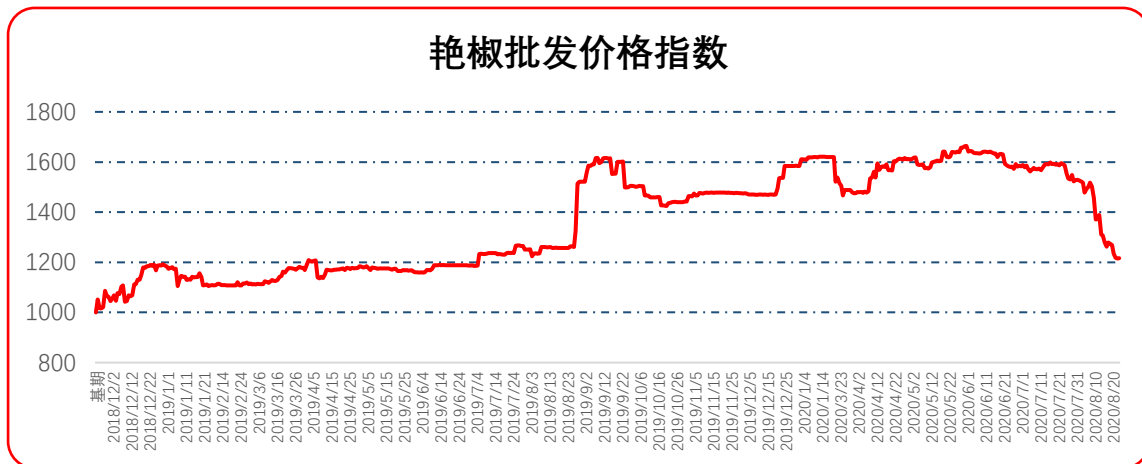


图 3 艳椒批发价格指数运行图

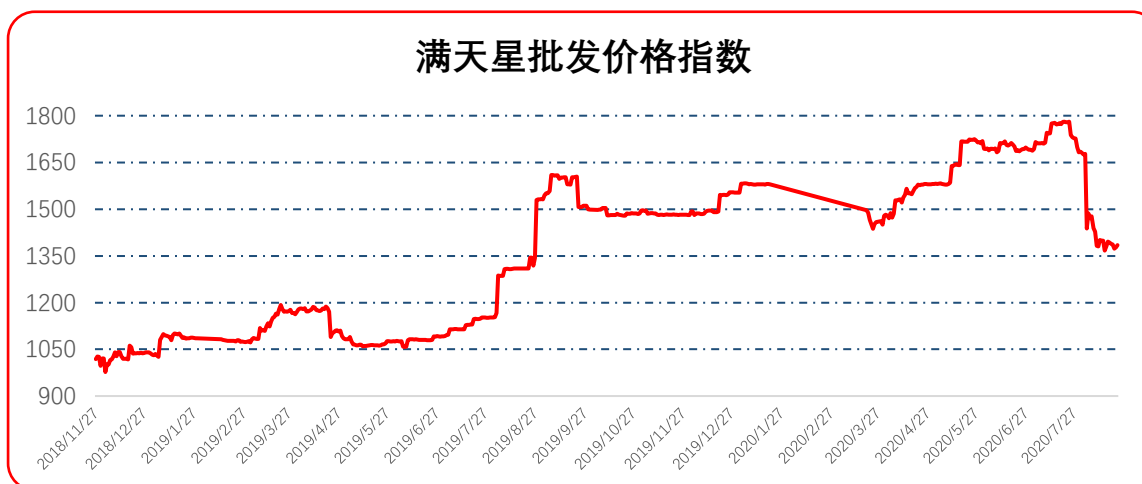


图 4 满天星批发价格指数运行图

遵义朝天椒1号批发价格指数

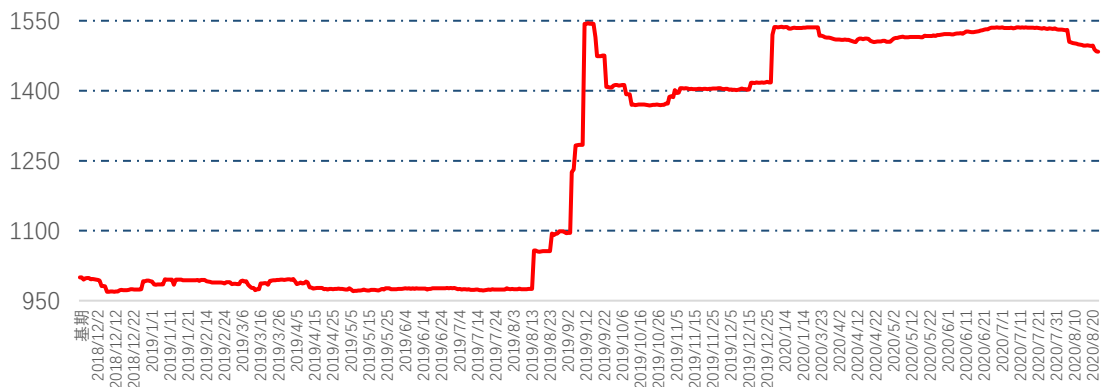


图 5 遵义朝天椒 1 号批发价格指数运行图

锥形椒批发价格指数

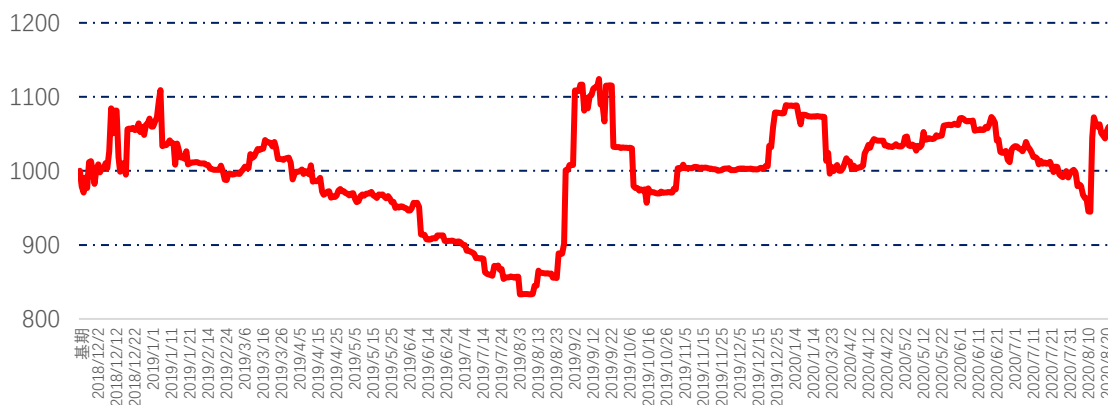


图 6 锥形椒批发价格指数运行图

樱桃形椒批发价格指数

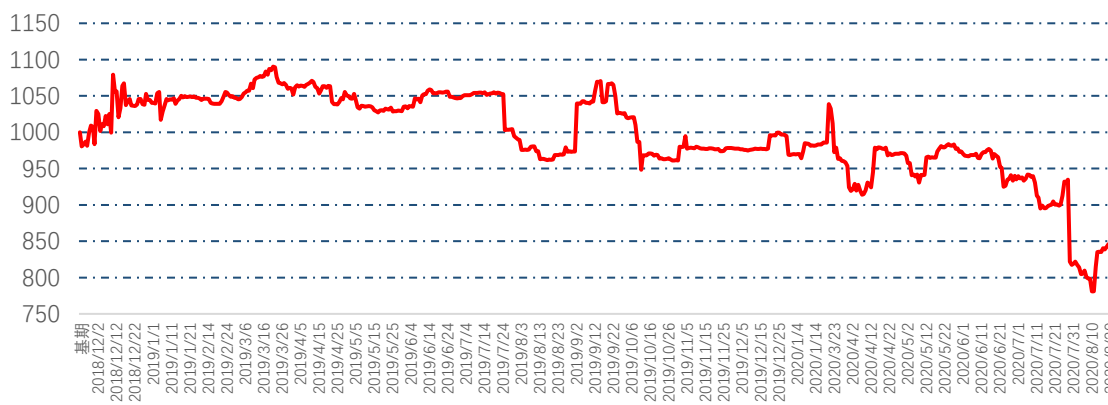


图 7 樱桃形椒批发价格指数运行图

● 三樱椒（干椒）批发价格指数

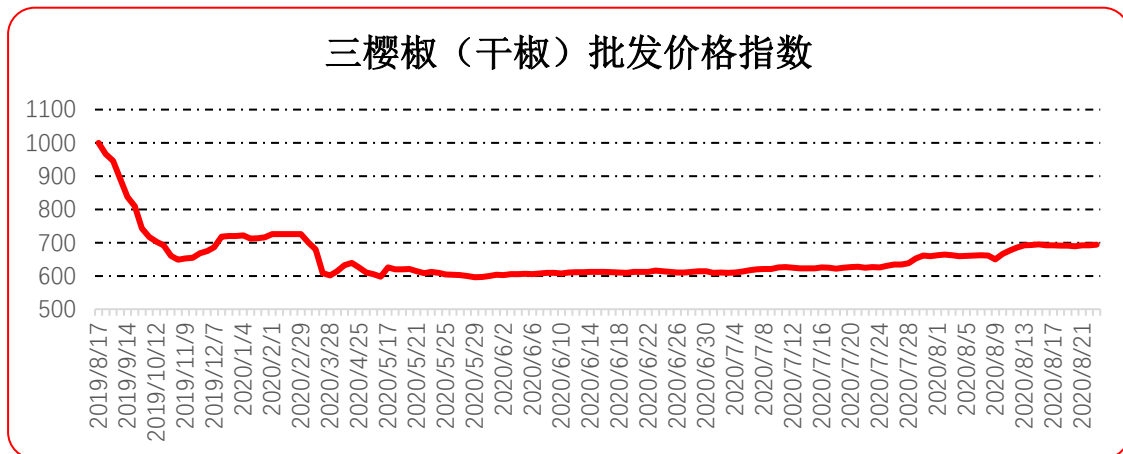


图 8 三樱椒（干椒）批发价格指数运行图

● 新一代（干椒）批发价格指数

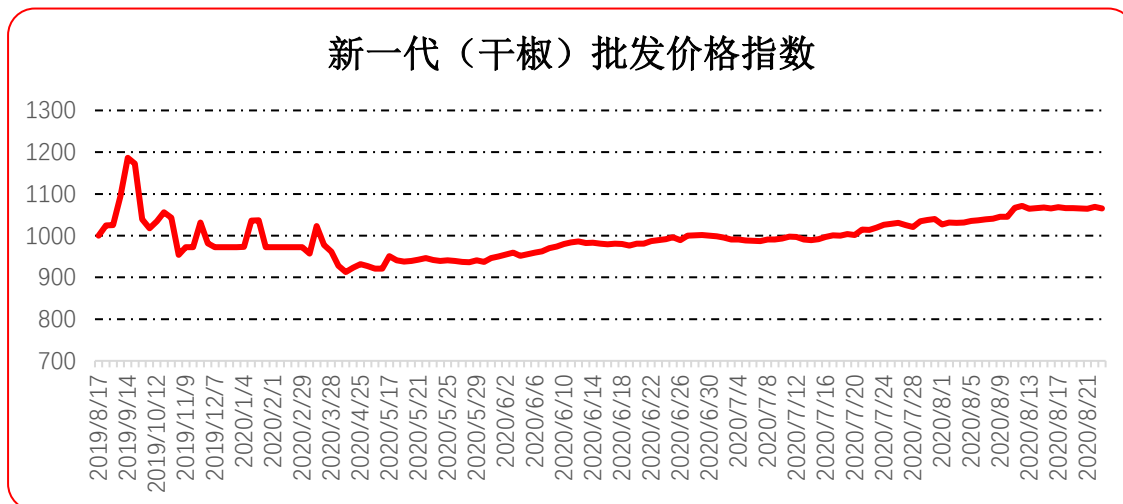


图 9 新一代（干椒）批发价格指数运行图

● 印度进口椒批发价格指数

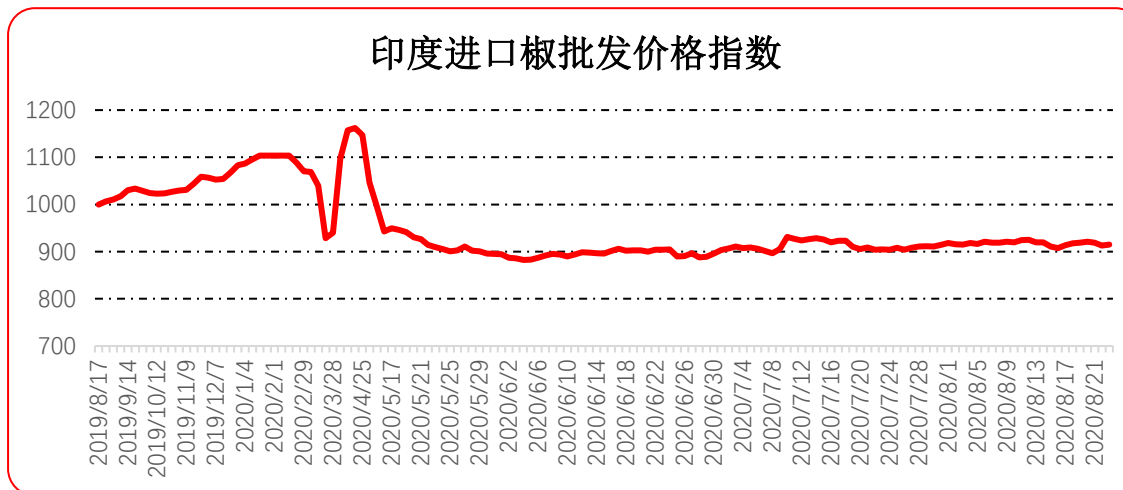


图 10 印度进口椒批发价格指数运行图

声明

中国经济信息社是新华社专业承担经济信息服务业务的直属机构，宗旨是“发展信息事业，服务国家战略”。新华指数隶属于中国经济信息社，负责开发、管理和运维新华社旗下全部指数和指数衍生产品，是国内第一家综合性指数研究、发布、推广及运营的专业部门。

本报告由中国经济信息社与贵州省农业农村厅共同编制并发布，部分数据与信息来源于中国辣椒城。编制者对本报告取自公开来源信息的准确性和完整性不作任何保证。本报告所载的资料、意见及推测仅反映本报告最初出具日的观点和判断。

在不同时期，或因使用不同假设和标准，采用不同观点和分析方法，致使中国经济信息社与贵州省农业农村厅发出与本报告所载意见、评估及预测不一致的研究报告，对此中经社与贵州省农业农村厅可不发出特别通知。

在任何情况下，本报告中的信息或所表述的意见并不构成对任何人的投资建议，也没有考虑到客户特殊的投资目标、财务状况或需求。客户应考虑本报告中的任何意见或建议是否符合其特定状况。

若有必要应寻求专家意见。本报告所载的资料、工具、意见及推测仅供参考。

本报告版权为中国经济信息社与贵州省农业农村厅共同所有。未经双方书面同意，任何机构和个人不得以任何形式翻版、复制、发布、转发或引用本报告的任何部分。如征得双方同意进行引用、刊发的，需在允许的范围内使用，并注明出处为“中国经济信息社”和“贵州省农业农村厅”，且不得对本报告进行任何有悖原意的引用、删节和修改。若中国经济信息社与贵州省农业农村厅以外的机构向其客户发放本报告，则由该机构独自为此发送行为负责，中国经济信息社与贵州省农业农村厅对此等行为不承担任何责任。本报告同时不构成中国经济信息社与贵州省农业农村厅向发送本报告的机构之客户提供的投资建议。

如未经中国经济信息社与贵州省农业农村厅授权，私自转载或者转发本报告，所引起的一切后果及法律责任由私自转载或转发者承担。中国经济信息社与贵州省农业农村厅将保留随时追究其法律责任的权利。

中国干辣椒系列 价格指数

周报



扫码了解
更多详细价格