



新华指数
Xinhua Indices



中国干辣椒系列 价格指数

周报

(2020年第35周)

中国干辣椒系列价格指数周报

(2020 年第 35 周)

◇ 指数概览

本周 (8 月 24 日-8 月 30 日, 下同), 中国遵义朝天椒 (干椒) 批发价格指数报 1212.82 点, 跌幅 0.95%, 其中锥形椒批发价格指数均较上期出现上涨, 艳椒、满天星、遵义朝天椒一号、樱桃形椒批发价格指数均较上期出现下跌; 三樱椒 (干椒) 批发价格指数报 685.82 点, 跌幅 1.14%; 新一代 (干椒) 批发价格指数报 1066.85 点, 涨幅 0.18%; 印度进口椒批发价格指数报 914.72 点, 较上期基本持平。

表 1 指数周度运行情况 (数据来源: 新华指数)

指数名称	本期	上期	涨跌幅	年同比	
中国遵义朝天椒 (干椒) 批发价格指数	综合指数	1212.82	1224.39	-0.95%	-5.45%
	艳椒	1183.57	1216.55	-2.71%	-22.20%
	满天星	1381.92	1384.65	-0.20%	-9.76%
	遵义朝天椒一号	1480.74	1483.73	-0.20%	34.80%
	锥形椒	1057.42	1052.88	0.43%	4.91%
	樱桃型椒	821.89	844.27	-2.65%	-15.53%
三樱椒 (干椒) 批发价格指数	685.82	693.74	-1.14%	-	
新一代 (干椒) 批发价格指数	1066.85	1064.98	0.18%	-	
印度进口椒批发价格指数	914.72	914.72	0.00%	-	

◇ 各品种交易价格分析

本周全国辣椒市场的 8 个辣椒代表品中，有 7 个代表品种（艳椒、满天星、遵义朝天椒一号、樱桃型椒、三樱椒、新一代、印度进口椒 S17）交易平均价格较上周有所下跌；1 个代表品种（锥型椒）交易平均价格较上周基本持平。其中艳椒周环比指数为 962.01 点，是本周均价跌幅最大单品。

表 2 各品种周度均价运行情况（数据来源：新华指数）

品种	本期均价 (元/斤)	上期均价 (元/斤)	周环比指数 (均价)
艳椒	9.01	9.36	962.01
满天星	11.68	11.74	994.57
遵义朝天椒 1 号	11.64	11.72	992.85
锥型椒	11.75	11.75	1000.22
樱桃型椒	10.25	10.42	984.04
三樱椒	7.52	7.56	994.37
新一代	12.35	12.36	998.71
印度进口椒 S17	10.51	10.63	988.06

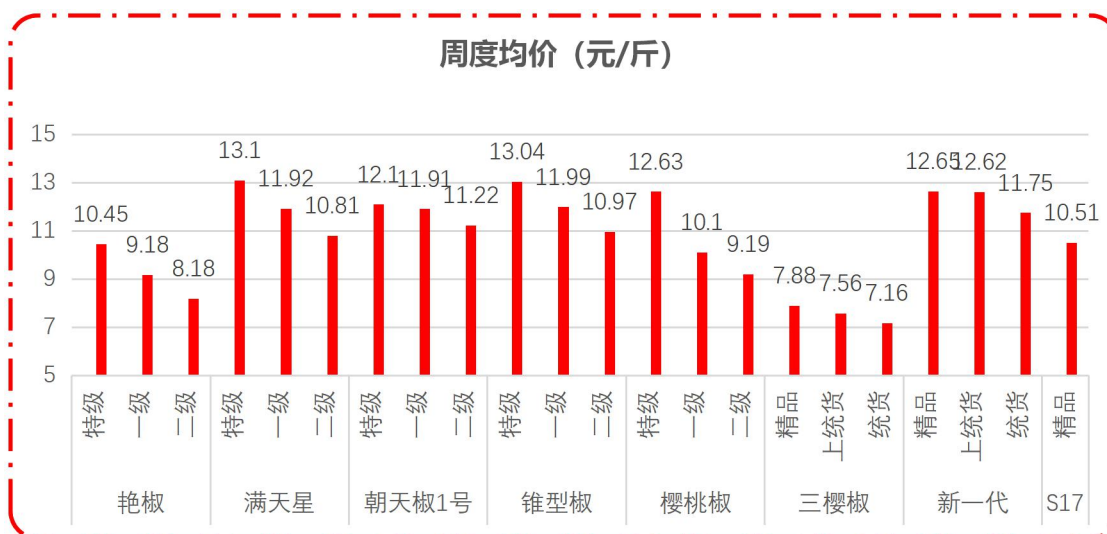


图 1 各品种、各等级周度均价（数据来源：新华指数）

◇ 市场追踪

本周各市场整体走货量上行。目前已进入新货上市期，价格波动较大，流通各方谨慎拿货。

● 中国辣椒城市场：

本周遵义地区新椒上货量较大，目前已逐步迈入新椒上市集中期，供应稳定；由于进入开学季采，购商需求增加，加工厂和发市场客商均有采购，拿货积极，成交较快，市场以新椒交易为主。

● 内黄市场：

本周内黄地区走货量较上期基本持平。目前市场货源较多，需求表现一般，采购商按需采购，走货迟缓，市场以新椒交易为主。

● 临颍市场：

临颍市场本周走货情况较上周基本持平。目前市场货源较多，但采购商担心后期落价的风险，拿货相对谨慎，市场成交量一般，走货迟缓，市场以新椒交易为主。

● 柘城市场：

柘城市场受降雨影响走货情况小幅放缓。目前市场货源较多，但采购商按需采购，市场成交量一般，走货迟缓，市场以新椒交易为主。

● 金乡市场：

本周金乡市场走货情况较差。目前市场三樱椒供应量充足，但采购商观望谨慎拿货，成交量有限，价格走低，市场以陈货交易为主。

● 武城市场：

本周武城市场走货情况较差。受市场整体下行影响，客商挑拣压价情绪加重，部分储存商卖货着急，要价松动，市场以陈货交易为主。

● 胶州市场：

本周胶州市场走货情况较差，市场以陈货交易为主。

(信息来自中国辣椒城)

◇ 走货量分析

经测算，本周全国主要市场走货总量约 11480 吨，市场走货温和放量。分地区来看，中国辣椒城、临颖、内黄走货量位居前三。分品种来看，三樱椒、艳椒、印度进口椒 S17 走货量分列前三位。

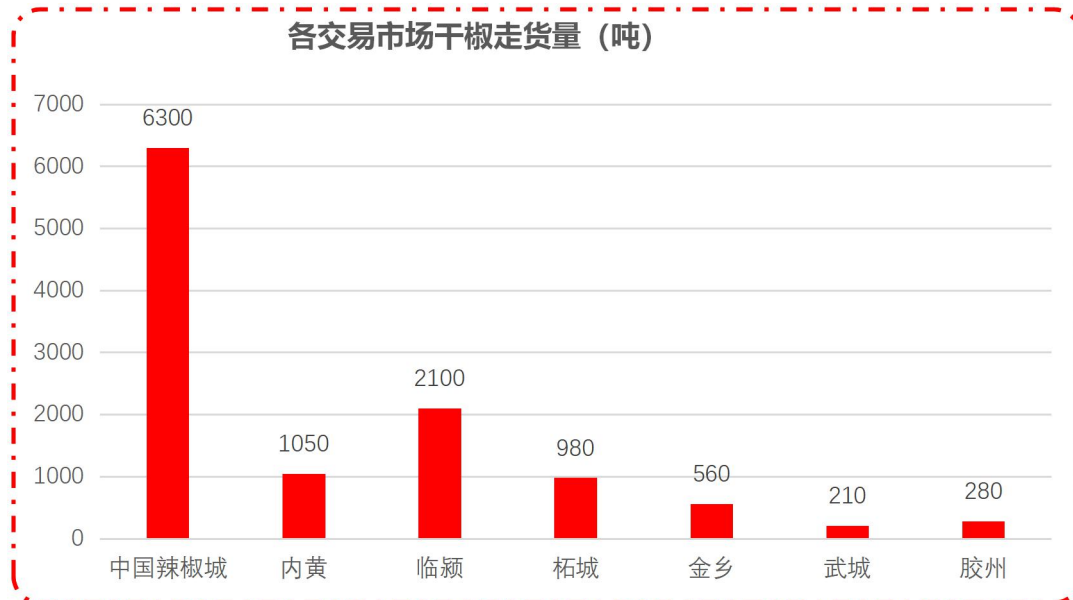


图 2 各交易市场干椒走货量 (数据来源: 中国辣椒城)

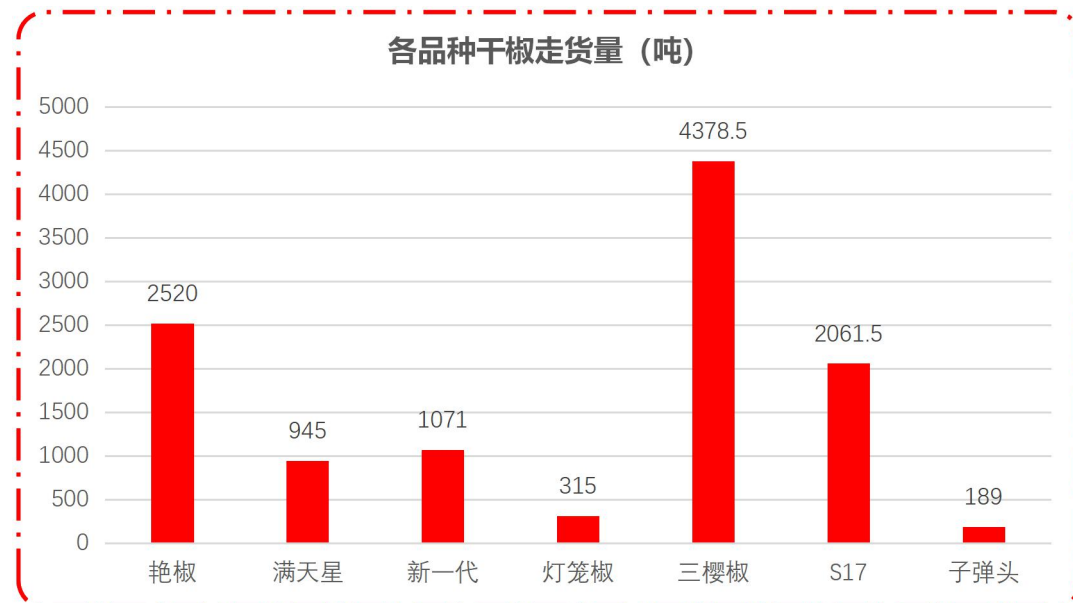


图 3 各品种干椒走货量 (数据来源: 中国辣椒城)

◇ 市场研判

本期各市场走货情况出现放量，主要原因在于各地新椒逐步迈入上市密集期，大客商。受前期疫情影响，下游餐饮等终端今年利润率较低，对高价资源有抵触情绪，偏好低价资源。目前各地区干辣椒均开始大量上市，由于上市量较大，对市场冲击明显，尤其是冷库货源。当前各品种干椒供需较为宽松，预计多数品种干椒价格后期维持弱勢。

◇ 市场信息

● 贵州：杨国福集团董事长一行赴贵州考察辣椒 与大方县签订战略合作协议

近期，杨国福集团董事长杨国福参加大方县政府召开的座谈会，深入了解大方县辣椒的种植及销售情况。会后，杨国福集团与大方县人民政府于辣椒种植基地签订了辣椒战略合作协议。

杨国福董事长及大方县政府领导均表示，战略合作协议的签订，有力推动政企双方的深入合作。相信通过良好的政企合作，可以实现良好的互惠互利效果，推动大方县辣椒产业的营销，促进农民增收，健全辣椒产业链，进一步带动产业发展，促进就业。在助力贵州振兴产业的同时，杨国福集团也致力于为食客带去更加地道的麻辣体验。

通过达成战略合作，杨国福集团将在当地政府的推动下，在对土质水文气候光照等一系列自然条件的严苛考察后，希望未来为杨国福门店及未来流通产品提供更好更稳定的品质原料支撑。在为大方县的辣椒产业发展贡献企业的一份力量的同时，也为杨国福广大的食客们带去更地道的麻辣体验。

(来源：新化月报)

◇ 各品种周度价格概览

表 3 艳椒周度价格

日期	特级均价 (元/斤)	一级均价 (元/斤)	二级均价 (元/斤)
2020/8/24	10.66	9.29	8.30
2020/8/25	10.57	9.27	8.26
2020/8/26	10.43	9.20	8.23
2020/8/27	10.42	9.15	8.17
2020/8/28	10.31	9.16	8.09
2020/8/29	10.43	9.10	8.11
2020/8/30	10.35	9.08	8.10

表 4 满天星周度价格

日期	特级均价 (元/斤)	一级均价 (元/斤)	二级均价 (元/斤)
2020/8/24	13.07	11.95	10.79
2020/8/25	13.08	11.79	10.70
2020/8/26	13.06	11.93	10.80
2020/8/27	13.10	11.89	10.82
2020/8/28	13.12	11.94	10.92
2020/8/29	13.17	11.90	10.83
2020/8/30	13.13	12.01	10.83

表 5 遵义朝天椒 1 号周度价格

日期	特级均价 (元/斤)	一级均价 (元/斤)	二级均价 (元/斤)
2020/8/24	12.11	11.92	11.23
2020/8/25	12.11	11.92	11.23
2020/8/26	12.11	11.93	11.24
2020/8/27	12.09	11.90	11.21
2020/8/28	12.08	11.90	11.21
2020/8/29	12.08	11.89	11.21
2020/8/30	12.09	11.91	11.22

表 6 锥形椒周度价格

日期	特级均价 (元/斤)	一级均价 (元/斤)	二级均价 (元/斤)
2020/8/24	12.97	11.89	10.95
2020/8/25	12.95	11.92	10.84
2020/8/26	13.05	12.04	11.05
2020/8/27	13.10	12.03	10.98
2020/8/28	13.08	12.03	10.95
2020/8/29	13.00	11.96	10.97
2020/8/30	13.13	12.03	11.02

表 7 樱桃形椒周度价格

日期	特级均价 (元/斤)	一级均价 (元/斤)	二级均价 (元/斤)
2020/8/24	12.59	10.27	9.34
2020/8/25	12.71	10.30	9.31
2020/8/26	12.66	10.05	9.18
2020/8/27	12.67	10.06	9.08
2020/8/28	12.63	9.98	9.16
2020/8/29	12.55	9.96	9.15
2020/8/30	12.58	10.05	9.13

表 8 三樱椒周度价格

日期	特级均价 (元/斤)	一级均价 (元/斤)	二级均价 (元/斤)
2020/8/24	7.95	7.59	7.20
2020/8/25	7.90	7.53	7.15
2020/8/26	7.90	7.55	7.13
2020/8/27	7.91	7.58	7.20
2020/8/28	7.85	7.56	7.15
2020/8/29	7.83	7.58	7.14
2020/8/30	7.83	7.55	7.15

表 9 新一代椒周度价格

日期	特级均价 (元/斤)	一级均价 (元/斤)	二级均价 (元/斤)
2020/8/24	12.69	12.60	11.74
2020/8/25	12.60	12.64	11.74
2020/8/26	12.62	12.63	11.74
2020/8/27	12.67	12.64	11.74
2020/8/28	12.61	12.55	11.75
2020/8/29	12.67	12.66	11.75
2020/8/30	12.67	12.58	11.82

表 10 印度进口椒 S17 周度价格

日期	去把带帽均价 (元/斤)
2020/8/24	10.42
2020/8/25	10.42
2020/8/26	10.45
2020/8/27	10.47
2020/8/28	10.54
2020/8/29	10.62
2020/8/30	10.62

◇ 各品种指数走势概览

● 中国遵义朝天椒（干椒）批发价格指数

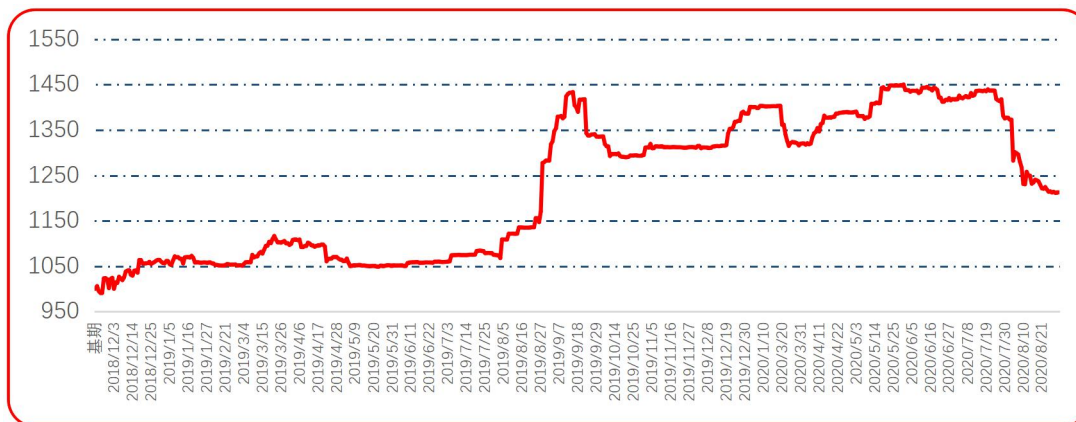


图 4 中国遵义朝天椒（干椒）批发价格综合指数运行图

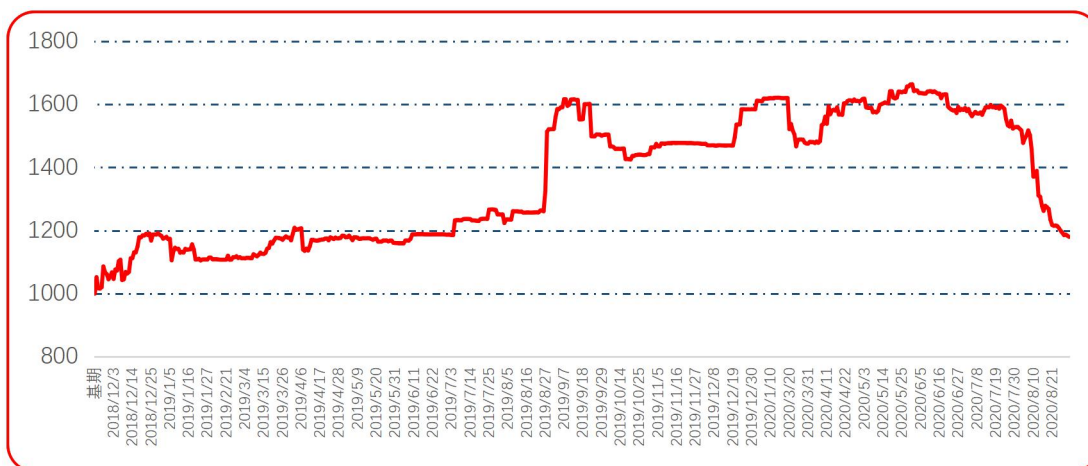


图 5 艳椒批发价格指数运行图

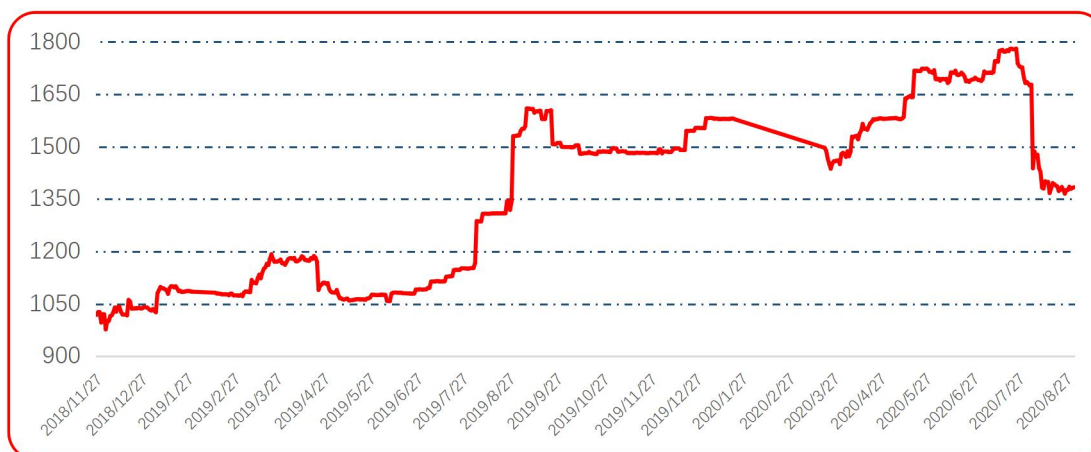


图 6 满天星批发价格指数运行图

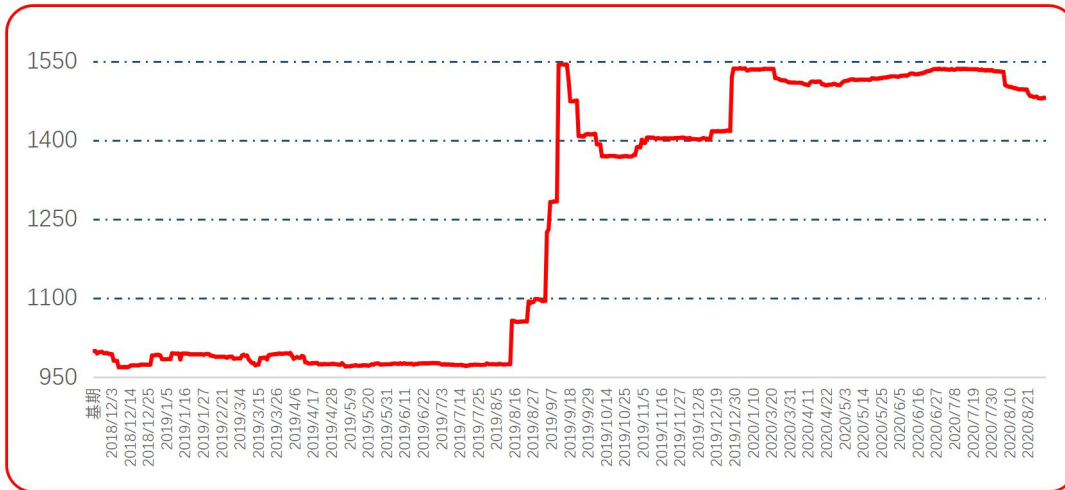


图 7 遵义朝天椒 1 号批发价格指数运行图

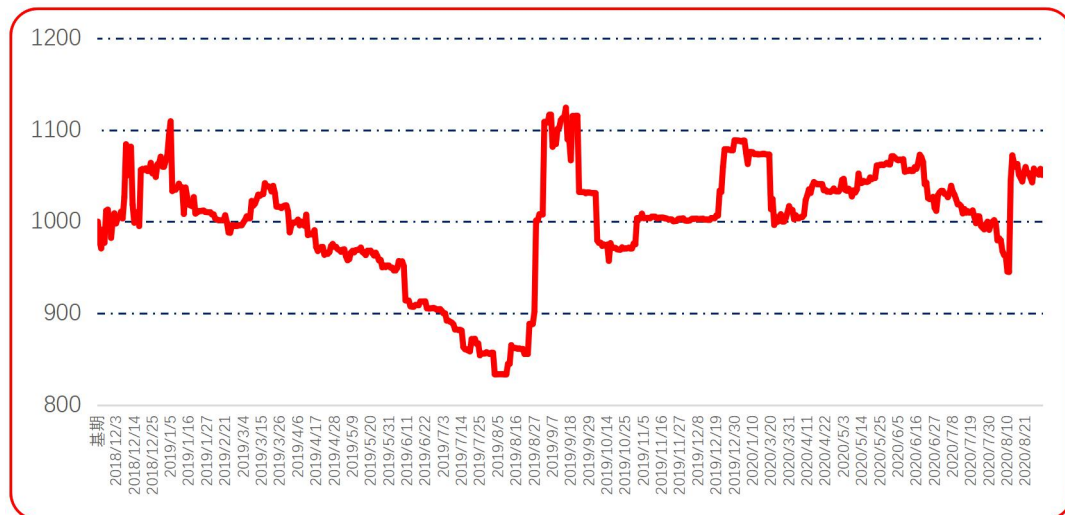


图 8 锥形椒批发价格指数运行图

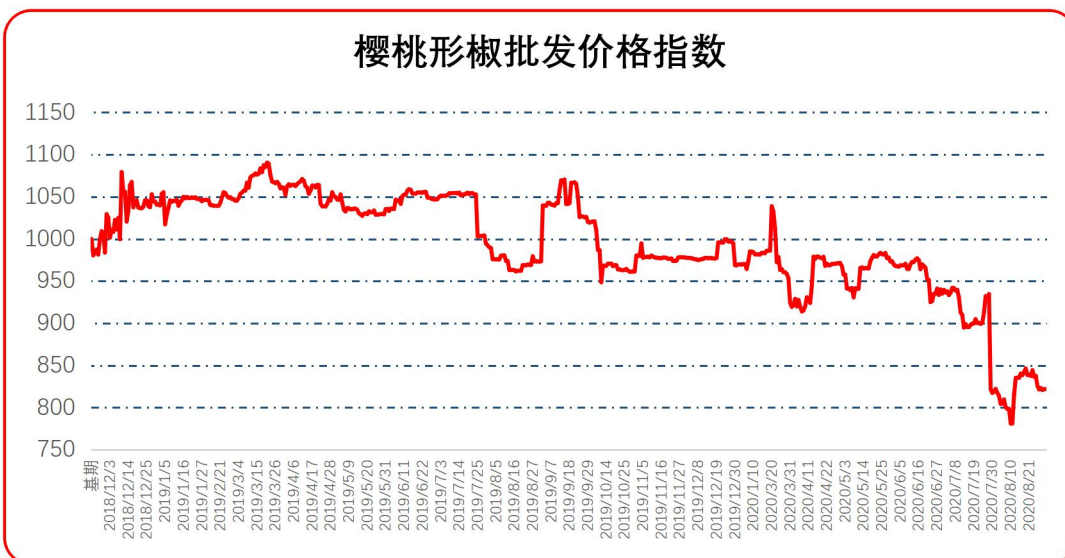


图 9 樱桃形椒批发价格指数运行图

● 三樱椒（干椒）批发价格指数

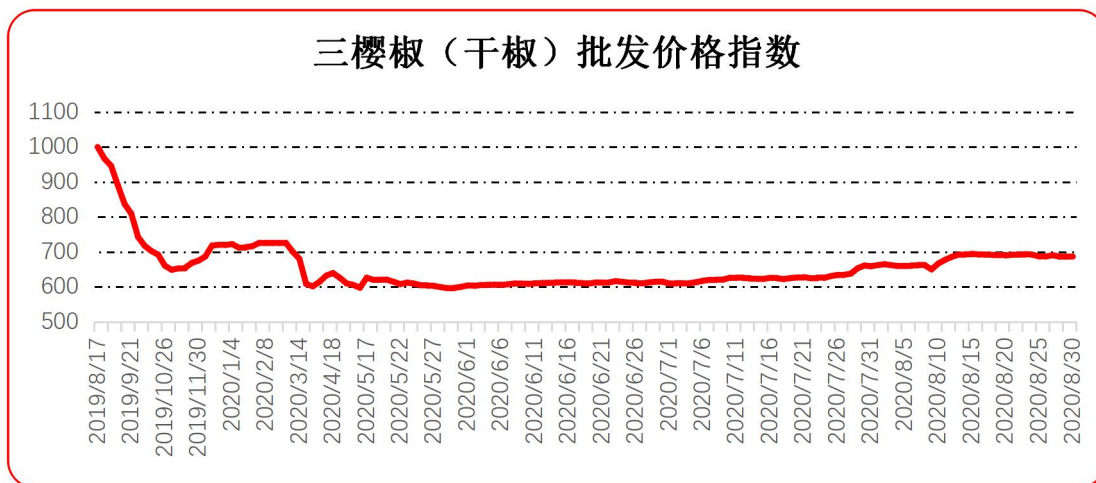


图 10 三樱椒（干椒）批发价格指数运行图

● 新一代（干椒）批发价格指数

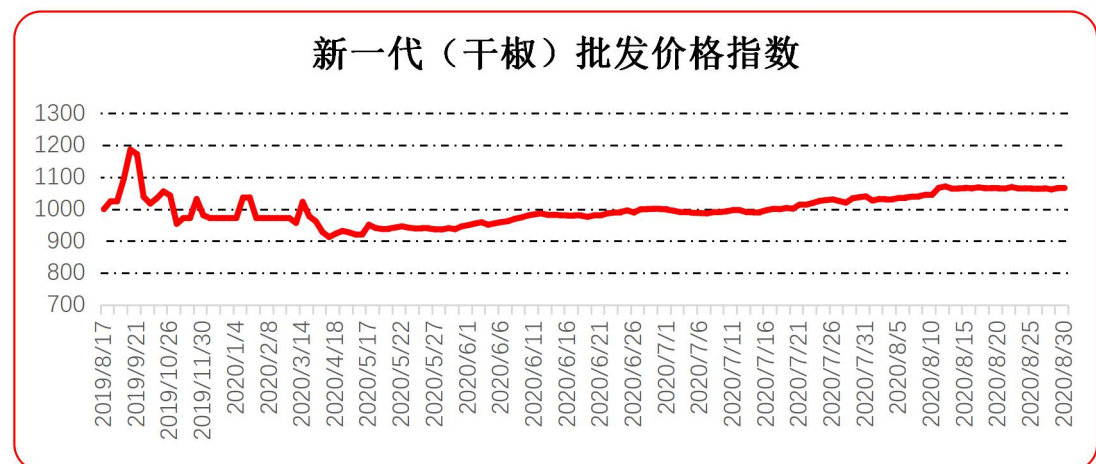


图 11 新一代（干椒）批发价格指数运行图

● 印度进口椒批发价格指数

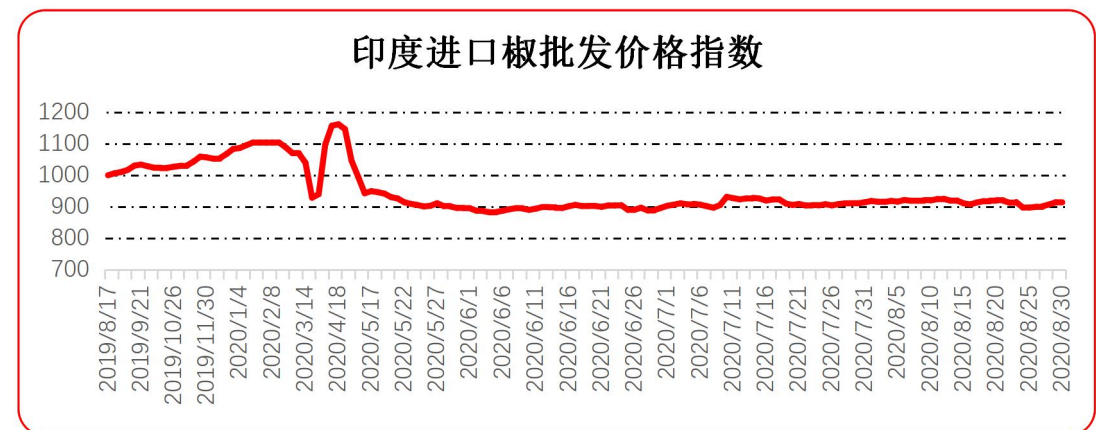


图 12 印度进口椒批发价格指数运行图

声明

中国经济信息社是新华社专业承担经济信息服务业务的直属机构，宗旨是“发展信息事业，服务国家战略”。新华指数隶属于中国经济信息社，负责开发、管理和运维新华社旗下全部指数和指数衍生产品，是国内第一家综合性指数研究、发布、推广及运营的专业部门。

本报告由中国经济信息社与贵州省农业农村厅共同编制并发布，部分数据与信息来源于中国辣椒城。编制者对本报告取自公开来源信息的准确性和完整性不作任何保证。本报告所载的资料、意见及推测仅反映本报告最初出具日的观点和判断。

在不同时期，或因使用不同假设和标准，采用不同观点和分析方法，致使中国经济信息社与贵州省农业农村厅发出与本报告所载意见、评估及预测不一致的研究报告，对此中经社与贵州省农业农村厅可不发出特别通知。

在任何情况下，本报告中的信息或所表述的意见并不构成对任何人的投资建议，也没有考虑到客户特殊的投资目标、财务状况或需求。客户应考虑本报告中的任何意见或建议是否符合其特定状况。

若有必要应寻求专家意见。本报告所载的资料、工具、意见及推测仅供参考。

本报告版权为中国经济信息社与贵州省农业农村厅共同所有。未经双方书面同意，任何机构和个人不得以任何形式翻版、复制、发布、转发或引用本报告的任何部分。如征得双方同意进行引用、刊发的，需在允许的范围内使用，并注明出处为“中国经济信息社”和“贵州省农业农村厅”，且不得对本报告进行任何有悖原意的引用、删节和修改。若中国经济信息社与贵州省农业农村厅以外的机构向其客户发放本报告，则由该机构独自为此发送行为负责，中国经济信息社与贵州省农业农村厅对此等行为不承担任何责任。本报告同时不构成中国经济信息社与贵州省农业农村厅向发送本报告的机构之客户提供的投资建议。

如未经中国经济信息社与贵州省农业农村厅授权，私自转载或者转发本报告，所引起的一切后果及法律责任由私自转载或转发者承担。中国经济信息社与贵州省农业农村厅将保留随时追究其法律责任的权利。

中国干辣椒系列 价格指数

周报



扫码了解
更多详细价格