



新华指数
Xinhua Indices



月报

新华·中盐 系列价格指数



中国经济信息社
CHINA ECONOMIC INFORMATION SERVICE



CNSIG
中盐集团

新华·中盐系列价格指数月报

第 11 期 (2020.8.1-2020.8.31)

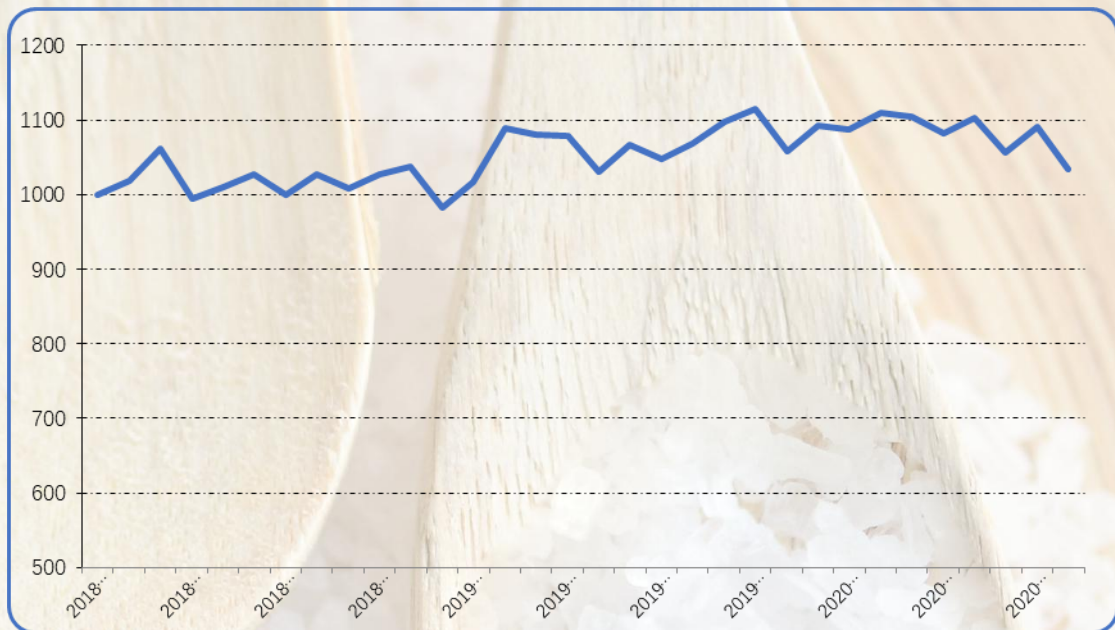
☆ 指数简介

新华·中盐系列价格指数由中国经济信息社、中国盐业集团有限公司共同编制并发布。根据编制规则，指数以 2018 年 1 月为基期，基点 1000 点，旨在客观反映超市渠道食用盐和两碱工业盐市场价格走势，为市场提供定价参考与决策支持。

☆ 本期概要及市场运行情况简析

第 11 期 (2020.8.1-2020.8.31, 下同) 报告, 新华·中盐食用盐 (商超) 价格指数报 1034.72 点, 较上期 (2020.7.1-2020.7.31, 下同) 下跌 55.22 点, 跌幅 5.07%; 较基期上涨 34.72 点, 涨幅 3.47%。新华·中盐两碱工业盐价格指数报 816.20 点, 较上期下跌 22.36 点, 跌幅 2.67%; 与基期相比下跌 183.80 点, 跌幅 18.38%。本期新华·中盐食用盐价格及新华·中盐两碱工业盐价格指数小幅下跌。

新华·中盐食用盐（商超）价格指数走势



图片来源：中国经济信息社新华指数事业部

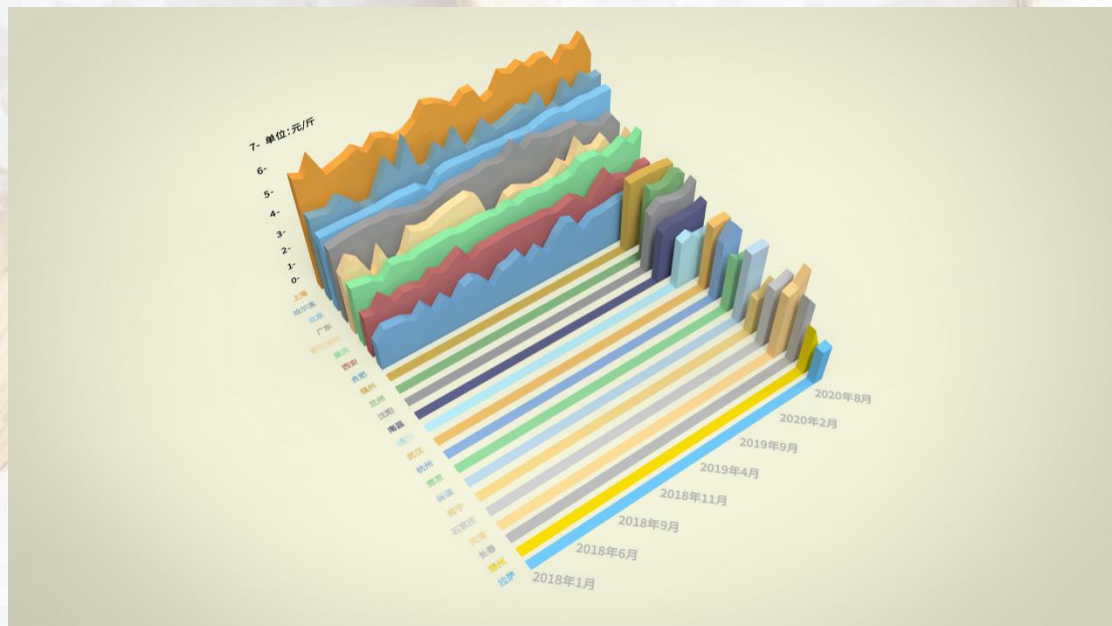
本期新华·中盐食用盐（商超）价格指数报 1034.72 点，较上期下跌 55.22 点，跌幅 5.07%；较基期上涨 34.72 点，涨幅 3.47%。

分城市来看，呼和浩特、合肥、重庆、哈尔滨、沈阳、南昌、天津、石家庄、南宁、拉萨超市销售食用盐均价较上期上涨，北京、上海、广州、西安、福州、兰州、南京、杭州、武汉、长春、郑州超市销售食用盐均价较上期下跌，银川超市销售食用盐均价较上期持平。8 月份，呼和浩特地区超市的三款 7 月降价促销的低价基础食用盐恢复正常售价，带动本期呼和浩特食用盐售价上涨；郑州地区一款销售量大的低价基础盐降价 50%，使得本期郑州地区食用盐价格下降。

各城市商超渠道食用盐的价格走势



单位：元/斤



图片来源：中国经济信息社新华指数事业部

注：食用盐价格为超市终端零售价格，含增值税。

	本期价格 (单位: 元/斤)	较上期涨跌幅	较基期涨跌幅
北京	4.44	-0.45%	10.17%
上海	5.29	-16.30%	-9.42%
广州	3.19	-16.68%	-20.58%
呼和浩特	3.26	43.61%	1.24%
合肥	2.30	2.22%	50.33%
重庆	3.76	13.60%	14.63%
哈尔滨	4.73	0.64%	5.82%
西安	2.63	-1.87%	13.85%
沈阳	3.74	13.64%	20.41%
福州	3.60	-1.91%	-2.70%
南昌	3.22	6.98%	15.81%
兰州	3.60	-7.58%	-2.40%
银川	2.30	0.00%	-10.06%
天津	4.38	18.13%	25.20%
石家庄	3.51	6.38%	8.95%
南宁	2.51	23.02%	25.52%
新疆	3.84	0.00%	0.00%
南京	2.64	-1.52%	-7.96%
杭州	3.43	-10.73%	7.67%
武汉	3.51	-1.09%	1.27%
长春	3.08	-14.67%	-14.67%
郑州	1.38	-46.08%	-46.08%
拉萨	1.94	4.75%	4.75%

注：新疆地区受疫情影响，暂无报数。

● 北京商超食用盐价格

北京商超食用盐均价 4.44 元/斤，较上期下跌 0.02 元，跌幅 0.45%；较基期上涨 0.41 元，涨幅 10.17%。

● 上海商超食用盐价格

上海商超食用盐均价 5.29 元/斤，较上期下跌 1.03 元，跌幅 16.30%；较基期下跌 0.55 元，跌幅 9.42%。

● 广州商超食用盐价格

广州商超食用盐均价 3.19 元/斤，较上期下跌 0.64 元，跌幅 16.68%；较基期下跌 0.83 元，跌幅 20.58%。

● 呼和浩特商超食用盐价格

呼和浩特商超食用盐均价 3.26 元/斤，较上期上涨 0.99 元，涨幅 43.61%；较基期上涨 0.04 元，涨幅 1.24%。

● 合肥商超食用盐价格

合肥商超食用盐均价 2.30 元/斤，较上期上涨 0.05 元，涨幅 2.22%；较基期上涨 0.77 元，涨幅 50.33%。

● 重庆商超食用盐价格

重庆商超食用盐均价 3.76 元/斤，较上期上涨 0.45 元，涨幅 13.60%；较基期上涨 0.48 元，涨幅 14.63%。

● 哈尔滨商超食用盐价格

哈尔滨商超食用盐均价 4.73 元/斤，较上期上涨 0.03 元，涨幅 0.64%；较基期上涨 0.26 元，涨幅 5.82%。

● 西安商超食用盐价格

西安商超食用盐均价 2.63 元/斤，较上期下跌 0.05 元，跌幅 1.87%；较基期上涨 0.32 元，涨幅 13.85%。

● 沈阳商超食用盐价格

沈阳商超食用盐均价 3.74 元/斤，较上期上涨 0.45 元，涨幅 13.64%；较基期上涨 0.63 元，涨幅 20.41%。

● **福州商超食用盐价格**

福州商超食用盐均价 3.60 元/斤，较上期下跌 0.07 元，跌幅 1.91%；较基期下跌 0.10 元，跌幅 2.70%。

● **南昌商超食用盐价格**

南昌商超食用盐均价 3.22 元/斤，较上期上涨 0.21 元，涨幅 6.98%；较基期上涨 0.44 元，涨幅 15.81%。

● **兰州商超食用盐价格**

兰州商超食用盐均价 3.60 元/斤，较上期下跌 0.30 元，跌幅 7.58%；较基期下跌 0.09 元，跌幅 2.40%。

● **银川商超食用盐价格**

银川商超食用盐均价 2.30 元/斤，较上期持平；较基期下跌 0.26 元，跌幅 10.06%。

● **天津商超食用盐价格**

天津商超食用盐均价 4.38 元/斤，较上期上涨 0.67 元，涨幅 18.13%；较基期上涨 0.88 元，涨幅 25.20%。

● **石家庄商超食用盐价格**

石家庄商超食用盐均价 3.51 元/斤，较上期上涨 0.21 元，涨幅 6.38%；较基期上涨 0.29 元，涨幅 8.95%。

● **南宁商超食用盐价格**

南宁商超食用盐均价 2.51 元/斤，较上期上涨 0.47 元，涨幅 23.02%；较基期上涨 0.51 元，涨幅 25.52%。

● **新疆商超食用盐价格**

新疆商超食用盐均价 3.84 元/斤，较上期持平；较基期持平。

● **南京商超食用盐价格**

南京商超食用盐均价 2.64 元/斤，较上期下跌 0.04 元，跌幅 1.52%；较基期下跌 0.23 元，跌幅 7.96%。

● **杭州商超食用盐价格**

杭州商超食用盐均价 3.43 元/斤，较上期下跌 0.41 元，跌幅 10.73%；较基期上涨 0.24 元，涨幅 7.67%。

● **武汉商超食用盐价格**

武汉商超食用盐均价 3.51 元/斤，较上期下跌 0.04 元，跌幅 1.09%；较基期上涨 0.04 元，涨幅 1.27%。

● **长春商超食用盐价格**

长春商超食用盐均价 3.08 元/斤，较上期下跌 0.53 元，跌幅 14.67%；较基期下跌 0.53 元，跌幅 14.67%。

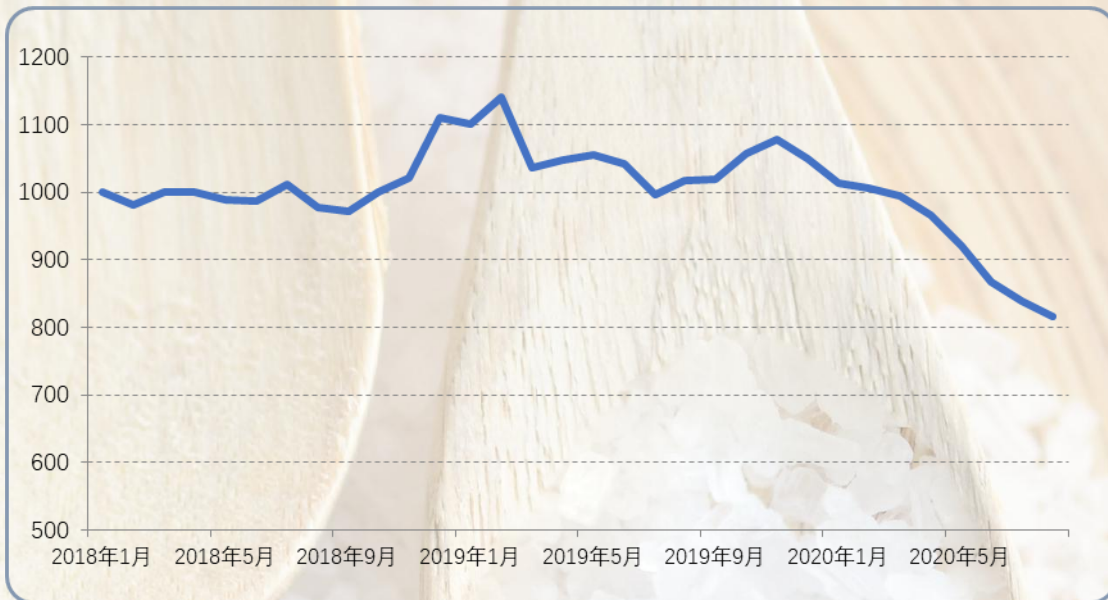
● **郑州商超食用盐价格**

郑州商超食用盐均价 1.38 元/斤，较上期下跌 1.18 元，跌幅 46.08%；较基期下跌 1.18 元，跌幅 46.08%。

● **拉萨商超食用盐价格**

拉萨商超食用盐均价 1.94 元/斤，较上期上涨 0.09 元，涨幅 4.75%；较基期上涨 0.09 元，涨幅 4.75%。

新华·中盐两碱工业盐价格指数



图片来源：中国经济信息社新华指数事业部

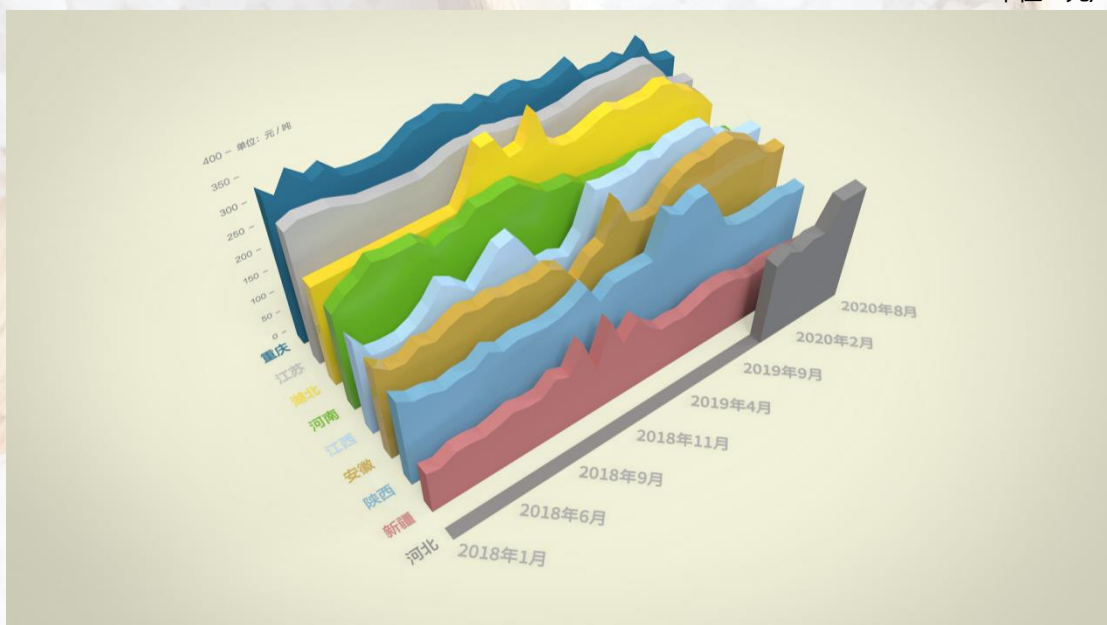
本期新华·中盐两碱工业盐价格指数报 816.20 点，较上期下跌 22.36 点，跌幅 2.67%；较基期下跌 183.80 点，跌幅 18.38%。分区域来看陕西、安徽、新疆两碱工业盐出厂价格较上月上涨，江苏、湖北、河南、重庆两碱工业盐出厂价格较上月下跌，江西、河北两碱工业盐出厂价格较上月持平。

8 月份，两碱工业盐出厂价格持续低位运行。两碱工业盐上游原盐市场表现平稳。其中海盐产区产盐进入尾期，部分地区遭遇连续强降雨，新增产量预期下调；井矿盐产区负荷不高，部分企业上调价格；湖盐产区供应充足，月内成交稳定。下游纯碱产业受到长江流域连续强降雨、西南地区洪涝灾害及西北地区环保限产的影响减产，进而导致纯碱生产企业对两碱工业盐需求的不足。库存方面，8 月份纯碱企业库存持续下降。纯碱下游平板玻璃价格上涨，玻璃价格的上升后续或带动两碱工业盐价格的上涨。烧碱市场方面，8 月份液碱市场供应充足，下游氧化铝企业对液碱需求温和，市场整体稳定；片碱市场需求疲软，市场呈淡稳态势。

各省份两碱工业盐价格走势



单位：元/吨



图片来源：中国经济信息社新华指数事业部

注：两碱工业盐出厂价格包含增值税。

	本期价格 (单位: 元/吨)	较上期涨跌幅	较基期涨跌幅
陕西	166.98	0.93%	-21.02%
安徽	214.06	0.49%	-6.01%
江苏	209.05	-1.73%	-31.33%
湖北	188	-14.55%	-20.00%
江西	216.07	0.00%	-4.91%
河南	165	-5.71%	-28.81%
重庆	224.99	-2.01%	-32.71%
新疆	100.71	3.05%	-1.52%
河北	250	0.00%	35.87%

● 陕西两碱工业盐出厂价格

陕西两碱工业盐出厂均价 166.98 元/吨, 较上期上涨 1.54 元, 涨幅 0.93%;
较基期下跌 44.44 元, 跌幅 21.02%。

● 安徽两碱工业盐出厂价格

安徽两碱工业盐出厂均价 214.06 元/吨, 较上期上涨 1.04 元, 涨幅 0.49%;
较基期下跌 13.70 元, 跌幅 6.01%。

● 江苏两碱工业盐出厂价格

江苏两碱工业盐出厂均价 209.05 元/吨, 较上期下跌 3.67 元, 跌幅 1.73%;
较基期下跌 95.37 元, 下跌 31.33%。

● 湖北两碱工业盐出厂价格

湖北两碱工业盐出厂均价 188.00 元/吨, 较上期下跌 32.00 元, 跌幅
14.55%; 较基期下跌 47.00 元, 跌幅 20.00%。

● 江西两碱工业盐出厂价格

江西两碱工业盐出厂均价 216.07 元/吨, 较上期持平; 较基期下跌 11.15
元, 跌幅 4.91%。

- **河南两碱工业盐出厂价格**

河南两碱工业盐出厂均价 165.00 元/吨, 较上期下跌 10.00 元, 跌幅 5.71%; 较基期下跌 66.78 元, 跌幅 28.81%。

- **重庆两碱工业盐出厂价格**

重庆两碱工业盐出厂均价 224.99 元/吨, 较上期下跌 4.62 元, 跌幅 2.01%; 较基期下跌 109.36 元, 跌幅 32.71%。

- **新疆两碱工业盐出厂价格**

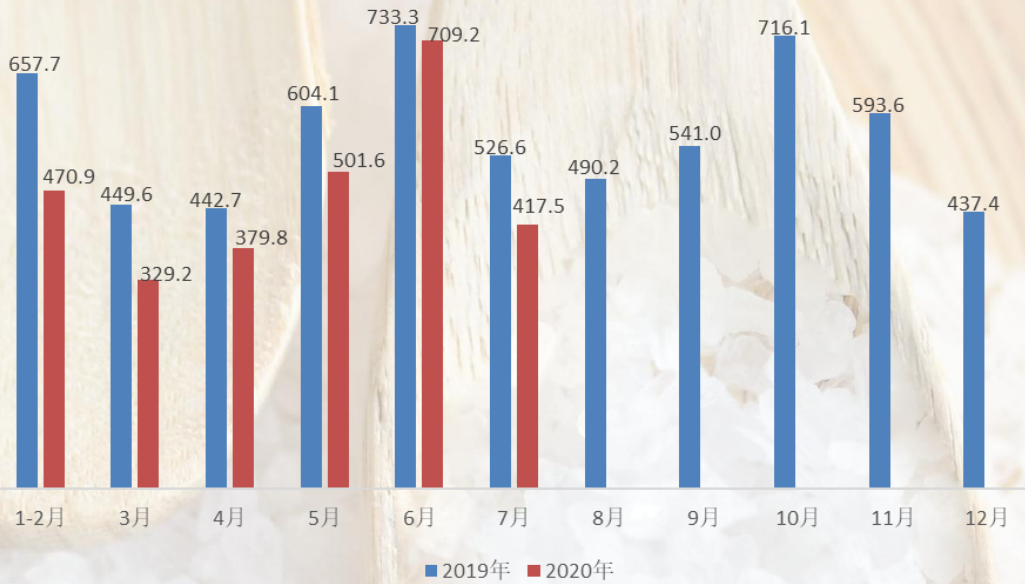
新疆两碱工业盐出厂均价 100.71 元/吨, 较上期上涨 2.98 元, 涨幅 3.05%; 较基期下跌 1.55 元, 跌幅 1.52%。

- **河北两碱工业盐出厂价格**

河北两碱工业盐出厂均价 250.00 元/吨, 较上期持平; 较基期上涨 66.00 元, 涨幅 35.87%。

➤ 市场综述:

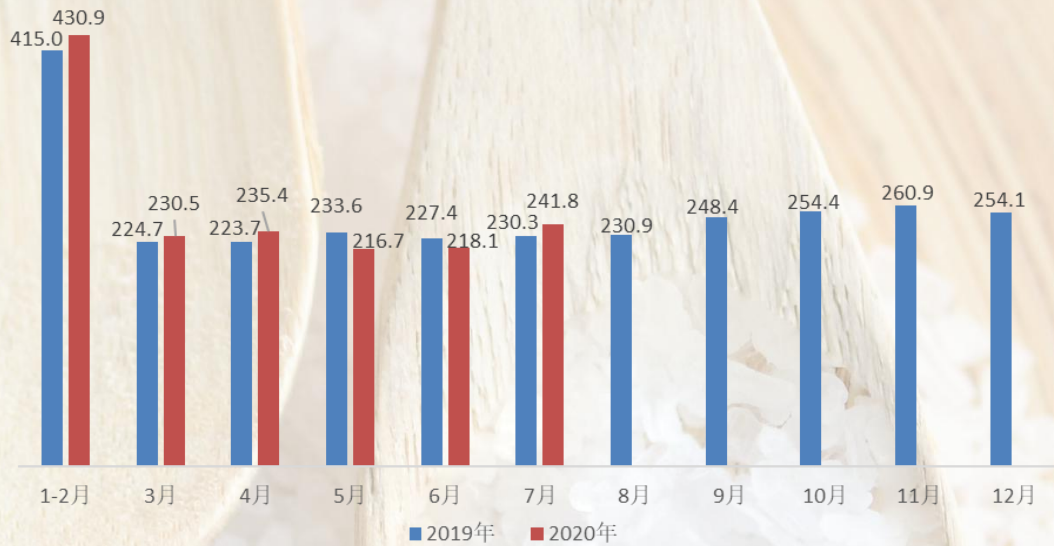
1. 原盐产量



2019-2020年度中国原盐产量数据按月统计 (万吨)

根据国家统计局数据, 2020年7月中国原盐产量为417.5万吨, 同比下跌109.1万吨, 跌幅20.72%。

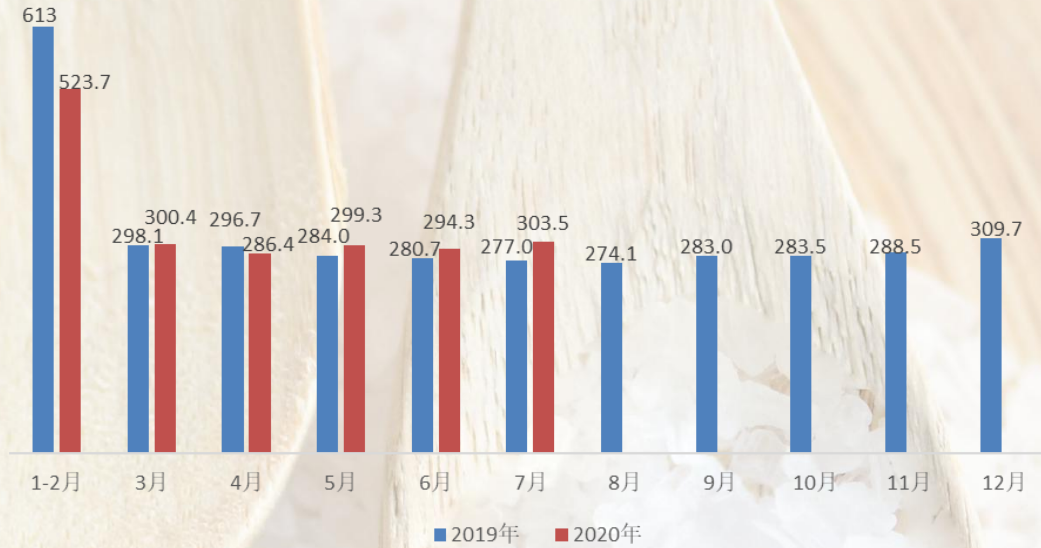
2. 纯碱产量



2019-2020年度中国纯碱产量数据按月统计 (万吨)

根据国家统计局数据, 2020年7月中国纯碱产量为241.8万吨, 同比上涨11.5万吨, 涨幅4.99%。

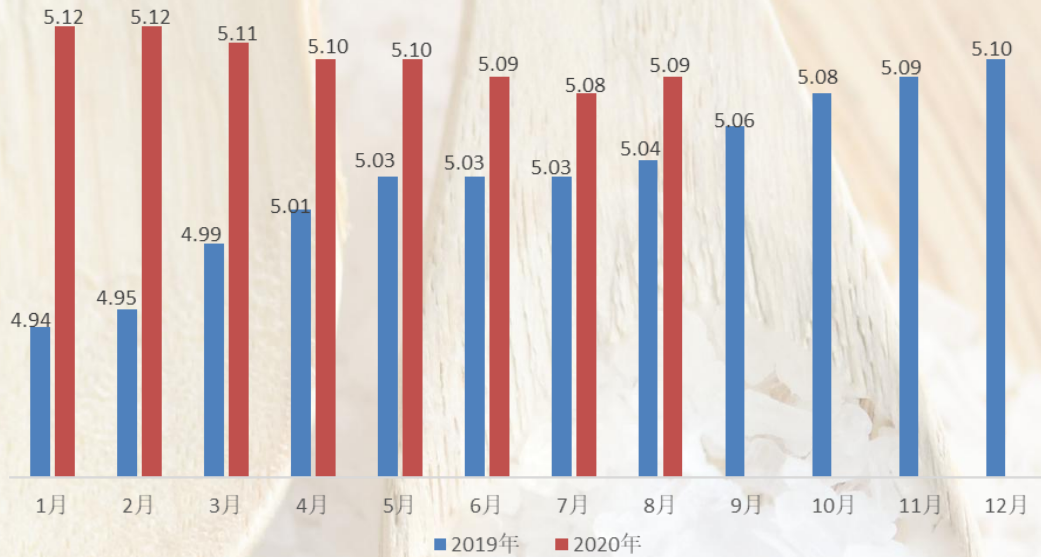
3. 烧碱产量



2019-2020 年度中国烧碱产量数据按月统计 (万吨)

根据国家统计局数据, 2020 年 7 月中国烧碱产量为 303.5 万吨, 同比上涨 26.5 万吨, 涨幅 9.57%。

4. 食用盐零售价格



2019-2020年度中国食用盐零售价格统计 (单位: 元/公斤)

根据商务部公布数据显示, 2020年8月中国食用盐零售价格为5.09元/公斤, 同比上涨0.05元/公斤, 涨幅0.99%。

➤ 行业资讯：

食用盐资讯

- 近期，湖南盐业小包食用盐出口非洲市场首发仪式在旗下公司湘澧盐化公司举行。此次出口非洲小包盐首批 540 吨，订单总量共计 5500 吨，预计 9 月 10 号前全部履行完。（信息来源：中国食品安全报网站）
- 2020 年 1-7 月份，福建省盐业集团公司小包装食盐销售 53115 吨，同比增加 2981 吨，增长 5.95%，福建省内食盐市场占有率进一步巩固，实现止跌回升目标。（信息来源：海峡风网站）
- 8 月 13 日，大连盐化集团组织由中盐协会主办的“新冠疫情后食盐安全与健康消费网络论坛”视频培训。培训从食盐品种创新的必要性、我国食盐生产现状、对增品种创品牌科学性的思考以及盐行业创新发展等方面进行了深入浅出的论述。（信息来源：大连市人民政府国有资产监督管理委员会网站）
- 8 月 19 日，郑州市市场监督管理局召开的 2020 年食盐安全监管工作座谈会。会议内容就加强食盐市场监管，严厉打击制售假冒伪劣食盐违法行为，郑州市将开展打击制售假冒伪劣食盐“铁拳”行动。此次活动将聚焦食盐质量、碘浓度、工业盐流入食盐市场以及食盐定点批发企业主体资格、经营方式、经营人员、仓储物流、购销台账、食盐零售单位购进渠道等方面，严厉查处制售假冒伪劣食盐违法行为。（信息来源：河南商报网站）
- 8 月 31 日，广东省广盐集团股份有限公司“增资扩股项目签约仪式”在南方联合产权交易中心举行。本次广盐股份增资扩股项目引入鼎晖投资、云南能投等 9 家战略投资者，募集资金 19 亿元。（信息来源：新华网）
- 8 月 30 日湖南盐业公告称，为积极推进品牌建设，拓展全国市场，适应由

区域性公司向全国性公司发展需要，湖南盐业股份有限公司拟变更公司名称及证券简称。其中，公司名称拟由“湖南盐业股份有限公司”变更为“雪天盐业集团股份有限公司”，英文名称拟由“Hunan salt industry CO., LTD”变更为“Snow sky Salt Industry Group CO., LTD”。公司证券简称拟由“湖南盐业”变更为“雪天盐业”，英文证券简称拟由“Hunan Salt”变更为“Snow sky Salt”，证券代码不变。(信息来源：腾讯网)

- 8月21日,2020第十五届东亚国际食品交易博览会在烟台国际博览中心拉开帷幕。会上,山东省鲁盐集团有限公司携旗下系列盐品亮相食博会。(信息来源:大众网)
- 8月26日,2020第五届全国盐产品、包装设备及新材料展览会在上海开幕,海南控股旗下莺歌海盐场有限公司首次携20余种产品亮相盐博会,并在展会上推出了“亚盐清”等高端健康盐新品牌。(信息来源:海南日报)

● 工业盐资讯

- 据国家统计局统计数据显示，2020年1-7月，全国原盐总产量达2808.2万吨。
- 据国家统计局统计数据显示，2020年1-7月，全国纯碱总产量达1573.4万吨。
- 据国家统计局统计数据显示，2020年1-7月，全国烧碱总产量达2007.6万吨。
- 8月12日，中盐集团与山东省潍坊市人民政府、中国海油集团共同签署山东海化集团合作协议。根据协议约定，中海炼化将其持有的海化集团74.53%股权全部无偿划出，其中中盐集团无偿受让海化集团30%股权，此举将有利于中盐集团盐与盐化工业务与海化集团的深度协同，将对海化集团和国内纯碱等行业高质量发展产生积极的影响。（信息来源：中国盐业集团有限公司网站）
- 8月28日，中盐美福生态肥业有限公司（以下简称中盐美福）在广州召开“中盐美福百万吨新型特肥财富论坛暨广东、海南超级合伙人招募大会”。新型特肥将采取全新的超级合伙人模式，打造全新的流通渠道。超级合伙人的招募工作首先在广东、海南开始，随后向全国各地展开。（信息来源：腾讯网）

- 近日，河南盐业集团党委书记、董事长郜振国一行造访郑州市金水区人民政府，双方就河南盐业投资发展基金及中盐国际商品交易中心等项目注册地落户金水区相关事宜进行座谈。河南盐业投资发展基金以盐业体制改革为契机，在加大省内盐企升级改造、提升市场份额及市场竞争力、整合优化仓储资源等方面，为构建主业突出、产销一体、链条完整的生产、经营、销售体系，打造具有较强竞争力的省级盐业龙头企业提供支持。中盐国际商品交易中心将打造服务盐及盐化工全产业链的大宗商品现货交易平台，形成集盐及盐化工行业的信息中心、交易中心、集散中心、价格形成中心、金融服务中心及物流配送中心为一体的综合交易平台，既符合国家战略，也是行业的迫切需要，利用全方位的“互联网+”的创新服务，运用国内最先进的盐业供应链平台，实现盐及盐化工衍生品的线上交易，带动盐及盐化工产品全产业链的全面发展。（信息来源：大河财立方）
- 8月25日，成都云图控股股份有限公司公布第五届董事会第十五次会议决议公告，审议通过了《关于转让参股子公司湖北广盐蓝天盐化有限公司8%股权的议案》。根据该议案，云图控股公司全资子公司应城化工公司，拟将其持有的湖北广盐蓝天盐化有限公司（以下简称“蓝天盐化”）8%的股权转给蓝天盐化另一股东湖北省盐业集团有限公司，借此湖北盐业集团有限公司的股权比例将上升到51%。（信息来源：中国资本市场信息平台网站）
- 8月14日晚，鲁银投资（600784）发布2020年上半年业绩报告，公司2020年上半年实现营业收入12.12亿元，同比增长63.26%；实现归属于上市公司股东的净利润5311.23万元，扭亏为盈。其中盐业板块方面：公司发挥食盐品牌“鲁晶”优势，利用公司360万吨的产能，实行统一经营，

集中营销模式，产品涵盖高、中、低各个档次，包装形式有袋装、罐装和瓶装等，满足不同消费者的需求。(信息来源：腾讯网)

- 湖南盐业 (SH 600929, 收盘价: 7.16 元) 9 月 1 日晚间发布公告称, 2020 年 9 月 1 日, 公司接到轻盐集团及其一致行动人轻盐创投通知, 2020 年 8 月 10 日至 9 月 1 日期间, 轻盐集团及轻盐创投通过上海证券交易所交易系统累计减持湖盐转债 72 万张, 占发行总量的 10%。(信息来源: 每日经济新闻)

附录 1：各城市食用盐均价表（单位：元 / 斤）

日期	北京	上海	广州	呼和浩特	合肥	重庆	哈尔滨	西安	沈阳	福州	南昌	兰州
2018/1	4.03	5.84	4.02	3.22	1.53	3.28	4.47	2.31	-	-	-	-
2018/2	4.03	5.63	4.09	3.88	2.04	3.19	4.36	2.21	-	-	-	-
2018/3	4.03	6.4	4.19	3.5	2.01	3.11	4.27	2.84	-	-	-	-
2018/4	4.03	5.33	4.23	2.38	1.93	2.82	4.73	2.26	-	-	-	-
2018/5	4	5.49	4.26	3.68	1.65	3.39	4.3	2.53	-	-	-	-
2018/6	4.03	5.62	4.19	2.26	2.18	3.33	3.77	2.49	-	-	-	-
2018/7	4.02	5.87	4.23	2.72	1.47	3.16	3.72	2.25	-	-	-	-
2018/8	4.09	5.48	4.09	3.76	2.03	3.31	4.51	2.73	-	-	-	-
2018/9	4.12	5.94	3.91	3.53	1.41	3.33	5.39	2.47	-	-	-	-
2018/10	4.08	5.81	3.81	3.51	2.08	3.37	4.64	2.81	-	-	-	-
2018/11	4.1	5.43	3.84	3.75	2.26	3.4	6.01	3.11	-	-	-	-
2018/12	3.7	5.53	3.99	3.89	1.89	3.25	4.18	2.33	-	-	-	-
2019/1	4.24	5.84	4.17	3.99	1.23	3.3	4.14	2.65	-	-	-	-
2019/2	4.41	6.42	4.17	4.08	1.85	3.35	5.01	2.65	-	-	-	-
2019/3	4.37	6.31	4.17	3.7	1.94	3.31	4.38	2.69	-	-	-	-
2019/4	4.35	6.06	4.17	2.39	2.23	3.21	5.31	2.74	-	-	-	-
2019/5	4.33	5.7	4.33	2.31	1.47	3.4	4.03	2.73	-	-	-	-
2019/6	4.35	6.11	4.2	3.05	1.98	3.17	4.35	2.71	-	-	-	-
2019/7	4.3	6.12	4.23	3.19	1.43	3.35	5.05	2.68	-	-	-	-
2019/8	4.27	5.29	4.73	2.95	2.14	3.29	4.45	2.7	-	-	-	-
2019/9	4.31	5.5	4.26	2.74	2.64	3.15	4.52	2.53	-	-	-	-
2019/10	4.26	6.24	4.57	2.77	2.46	3.29	4.7	2.65	-	-	-	-
2019/11	4.27	6.06	4.4	2.86	1.74	3.2	4.89	2.82	-	-	-	-
2019/12	4.43	6.31	4.22	3.4	2.12	3.34	4.63	2.52	-	-	-	-
2020/1	4.53	5.95	-	2.98	2.13	3.72	5.09	2.08	-	-	-	-
2020/2	4.53	6.17	-	4.08	2.18	3.74	3.93	2.72	-	-	-	-
2020/3	4.35	6.12	-	3.33	2.28	3.66	4.21	3.28	3.11	3.7	2.78	-
2020/4	4.41	5.47	3.85	3.21	2.27	3.3	5.56	2.64	3.54	3.74	3.06	3.69
2020/5	4.48	6.05	3.67	3.6	2.25	3.48	4.26	2.52	3.39	3.74	2.96	3.47
2020/6	4.4	5.85	3.57	2.82	2.21	3.74	5.03	2.26	3.27	3.71	3.01	3.44
2020/7	4.46	6.32	3.83	2.27	2.25	3.31	4.70	2.68	3.29	3.67	3.01	3.90
2020/8	4.44	5.29	3.19	3.26	2.3	3.76	4.73	2.63	3.74	3.60	3.22	3.60

新华·中盐 系列价格指数月报



中国经济信息社
CHINA ECONOMIC INFORMATION SERVICE



日期	银川	天津	石家庄	南宁	新疆	南京	杭州	武汉	长春	郑州	拉萨
2018/1	-	-	-	-	-	-	-	-	-	-	-
2018/2	-	-	-	-	-	-	-	-	-	-	-
2018/3	-	-	-	-	-	-	-	-	-	-	-
2018/4	-	-	-	-	-	-	-	-	-	-	-
2018/5	-	-	-	-	-	-	-	-	-	-	-
2018/6	-	-	-	-	-	-	-	-	-	-	-
2018/7	-	-	-	-	-	-	-	-	-	-	-
2018/8	-	-	-	-	-	-	-	-	-	-	-
2018/9	-	-	-	-	-	-	-	-	-	-	-
2018/10	-	-	-	-	-	-	-	-	-	-	-
2018/11	-	-	-	-	-	-	-	-	-	-	-
2018/12	-	-	-	-	-	-	-	-	-	-	-
2019/1	-	-	-	-	-	-	-	-	-	-	-
2019/2	-	-	-	-	-	-	-	-	-	-	-
2019/3	-	-	-	-	-	-	-	-	-	-	-
2019/4	-	-	-	-	-	-	-	-	-	-	-
2019/5	-	-	-	-	-	-	-	-	-	-	-
2019/6	-	-	-	-	-	-	-	-	-	-	-
2019/7	-	-	-	-	-	-	-	-	-	-	-
2019/8	-	-	-	-	-	-	-	-	-	-	-
2019/9	-	-	-	-	-	-	-	-	-	-	-
2019/10	-	-	-	-	-	-	-	-	-	-	-
2019/11	-	-	-	-	-	-	-	-	-	-	-
2019/12	-	-	-	-	-	-	-	-	-	-	-
2020/1	-	-	-	-	-	-	-	-	-	-	-
2020/2	-	-	-	-	-	-	-	-	-	-	-
2020/3	-	-	-	-	-	-	-	-	-	-	-
2020/4	2.56	-	-	-	-	-	-	-	-	-	-
2020/5	2.76	-	-	-	-	-	-	-	-	-	-
2020/6	2.33	3.5	3.22	2	3.84	2.87	3.19	3.47	-	-	-
2020/7	2.31	3.71	3.30	2.04	3.84	2.68	3.84	3.55	3.61	2.56	1.85
2020/8	2.30	4.38	3.51	2.51	-	2.64	3.43	3.51	3.08	1.38	1.94

以上均价数据均保留小数点后两位

附件 2：各省份两碱工业盐均价表（单位：元/吨）

日期	陕西	安徽	江苏	湖北	江西	河南	重庆	新疆	河北
2018/1	211.42	227.76	304.42	235.00	227.22	231.78	334.35	102.27	-
2018/2	191.26	201.90	315.26	235.00	177.36	253.81	304.69	95.68	-
2018/3	187.76	197.90	312.61	235.00	172.14	267.64	345.49	111.50	-
2018/4	175.87	216.49	309.42	235.00	172.14	292.11	319.47	111.12	-
2018/5	183.69	208.01	299.60	235.00	185.21	285.33	331.86	105.66	-
2018/6	183.69	223.89	288.96	235.00	208.21	285.33	301.94	112.99	-
2018/7	204.07	235.00	286.04	235.00	242.75	285.33	296.37	123.37	-
2018/8	186.48	225.81	283.80	235.00	226.35	259.90	294.76	115.44	-
2018/9	194.95	231.56	282.36	235.00	195.49	271.20	295.62	115.02	-
2018/10	190.37	220.42	281.54	235.00	225.89	271.20	310.81	140.59	-
2018/11	185.46	222.33	287.93	235.00	255.61	293.80	326.38	127.36	-
2018/12	189.94	217.63	298.51	280.00	263.73	293.80	329.18	183.88	-
2019/1	200.21	225.85	304.20	340.73	223.22	299.45	337.39	104.66	-
2019/2	219.59	210.39	300.99	343.33	170.83	299.45	326.39	197.48	-
2019/3	172.22	168.76	306.04	293.97	170.83	276.85	312.09	128.73	-
2019/4	196.50	201.77	297.07	297.75	157.44	254.25	322.08	166.70	-
2019/5	196.28	214.45	294.84	356.86	192.08	248.60	303.51	131.31	-
2019/6	196.28	293.80	286.72	283.95	272.69	248.60	314.96	106.56	-
2019/7	196.28	234.96	278.74	264.94	265.46	226.00	314.45	107.99	-
2019/8	281.63	223.04	280.01	261.92	265.78	222.05	298.20	102.63	-
2019/9	264.32	222.55	280.73	269.73	264.44	220.35	292.28	113.71	-
2019/10	280.96	257.54	287.36	281.26	278.03	214.70	301.10	125.37	-

2019/11	282.66	276.26	295.11	288.14	269	220.00	313.36	126.41	-
2019/12	238.28	285.84	295.06	275	269	217.13	271.68	123	-
2020/1	182.85	283.41	292.24	-	-	215.98	274.29	107.67	184
2020/2	168.12	293.34	293.73	-	289.73	207.87	268.79	104.67	200
2020/3	163.82	294.64	295.71	288.55	283.33	185	277.80	111.50	185
2020/4	163.77	278.86	287.88	280.07	247.69	174.36	260.02	108.56	198
2020/5	169.09	264.14	259.48	255	240.63	175	289.81	105.58	194
2020/6	173.36	227.78	222.20	241	217.49	175	240.41	99.10	250
2020/7	165.44	213.02	212.72	220	216.07	175	229.61	97.73	250
2020/8	166.98	214.06	209.05	188	216.07	165	224.99	100.71	250

以上均价数据均保留小数点后两位



中国经济信息社
CHINA ECONOMIC INFORMATION SERVICE



CNSIG
中盐集团

➤ 联系方式

作者：李伯霖 数据校审：高铭 陈嘉 田洪筱

编辑：张海涛 崔静 孔张屏 审核：白卫涛

电话：010-88052714

邮箱：xinhuazhishu@163.com

联系地址：北京市西城区宣武门外大街甲1号

环球财讯中心A座15层



新华指数
Xinhua Indices

新华·中盐 系列价格指数月报



地址：北京市西城区宣武门外甲一号 新华社三工作区

邮编：100052

电话：010-88053587 63072745

网址：<http://index.xinhua08.com/>