



新华指数  
Xinhua Indices



# 中国干辣椒系列 价格指数

**周报**

(2020年第36周)

# 中国干辣椒系列价格指数周报

(2020 年第 36 周)

## ◇ 指数概览

本周 (8 月 31 日-9 月 6 日, 下同), 中国遵义朝天椒 (干椒) 批发价格指数报 1234.29 点, 涨幅 1.77%, 艳椒、满天星、遵义朝天椒一号、锥形椒、樱桃形椒批发价格指数均较上期出现上涨; 三樱椒 (干椒) 批发价格指数报 666.73 点, 跌幅 2.78%; 新一代 (干椒) 批发价格指数报 1026.47 点, 跌幅 3.78%; 印度进口椒批发价格指数报 917.27 点, 涨幅 0.28%。

表 1 指数周度运行情况 (数据来源: 新华指数)

指数名称	本期	上期	涨跌幅	年同比	
中国遵义朝天椒 (干椒) 批发价格指数	综合指数	1234.29	1212.82	1.77%	-10.53%
	艳椒	1207.40	1183.57	2.01%	-24.10%
	满天星	1416.03	1381.92	2.47%	-12.03%
	遵义朝天椒一号	1495.17	1480.74	0.97%	16.55%
	锥形椒	1063.34	1057.42	0.56%	-4.77%
	樱桃型椒	835.64	821.89	1.67%	-19.86%
三樱椒 (干椒) 批发价格指数	666.73	685.82	-2.78%	-	
新一代 (干椒) 批发价格指数	1026.47	1066.85	-3.78%	-	
印度进口椒批发价格指数	917.27	914.72	0.28%	-	

## ◇ 各品种交易价格分析

本周全国辣椒市场的 8 个辣椒代表品中，有 6 个代表品种（艳椒、满天星、遵义朝天椒一号、锥型椒、樱桃型椒、印度进口椒 S17）交易平均价格较上周有所上涨；1 个代表品种（三樱椒、新一代）交易平均价格较上周有所下跌。其中满天星周环比指数为 1021.14 点，是本周均价涨幅最大单品；新一代周环比指数为 983.08 点，是本周均价跌幅最大单品。

表 2 各品种周度均价运行情况（数据来源：新华指数）

品种	本期均价 (元/斤)	上期均价 (元/斤)	周环比指数 (均价)
艳椒	9.08	9.01	1007.94
满天星	11.92	11.68	1021.14
遵义朝天椒 1 号	11.65	11.64	1001.54
锥型椒	11.82	11.75	1005.89
樱桃型椒	10.36	10.25	1010.34
三樱椒	7.40	7.52	983.36
新一代	12.14	12.35	983.08
印度进口椒 S17	10.69	10.51	1017.14



图 1 各品种、各等级周度均价（数据来源：新华指数）

## ◇ 市场追踪

本周各市场整体走货量上行。目前已进入新货上市期，价格波动较大，流通各方谨慎拿货。

### ● 中国辣椒城市场：

本周遵义地区新椒上货量较大，目前已逐步迈入新椒上市集中期，供应稳定；当前采购客商拿货积极，成交较快，市场需求出现增量；市场以新椒交易为主。

### ● 内黄市场：

本周内黄地区走货量较上期基本持平。目前市场新货上市量较大，同时需求表现一般，采购商按需采购，走货迟缓；市场以新椒交易为主。

### ● 临颍市场：

临颍市场本周走货情况较上周小幅上行。本期市场供货量有所回落，存储商因此也出现挺价行为，但采购商拿货依然谨慎，市场需求一般；市场以新椒交易为主。

### ● 柘城市场：

柘城市场走货情况小幅回暖。目前市场活跃度提升，采购商对精品货源拿货力度较大；市场以新椒交易为主。

### ● 金乡市场：

本周金乡市场走货情况与上期基本一致。本期采购商增加，需求有所回升，但客商挑拣压价情况依然存在，走货情况一般；市场以陈货交易为主。

### ● 武城市场：

本周武城市场走货情况与上期基本一致。该市场客商挑拣压价情绪严重，购销不旺；市场以陈货交易为主。

### ● 胶州市场：

本周胶州市场走货情况小幅回暖；市场以陈货交易为主。

(信息来自中国辣椒城)

## ◇ 走货量分析

经测算，本周全国主要市场走货总量约 12026 吨，较上期上涨约 5%，市场走货温和放量。分地区来看，中国辣椒城、临颖、柘城走货量位居前三。分品种来看，三樱椒、艳椒、印度进口椒 S17 走货量分列前三位。

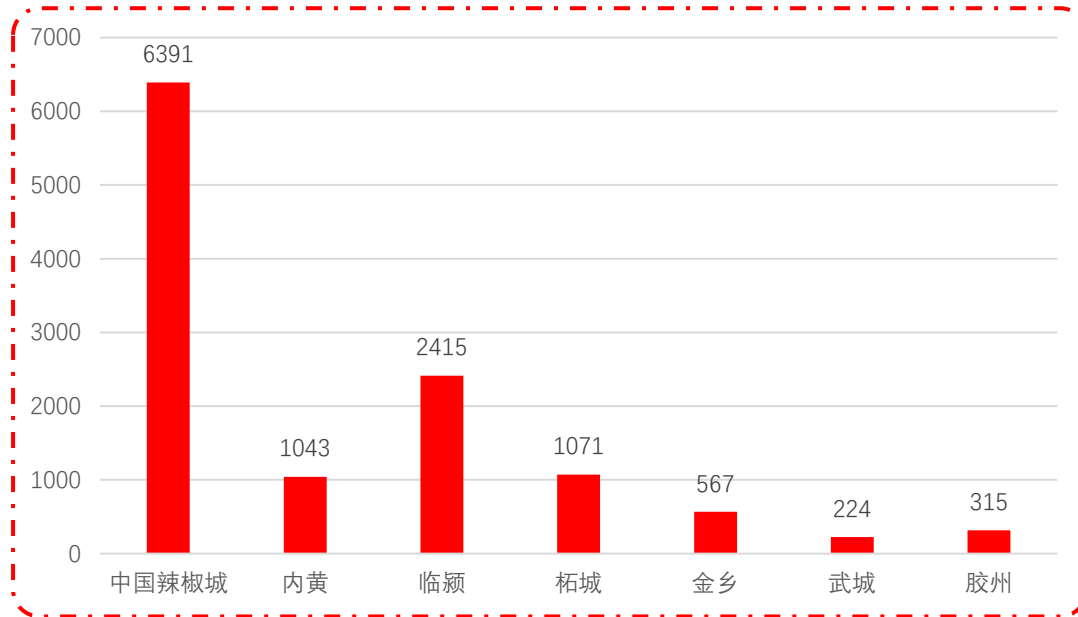


图 2 各交易市场干椒走货量 (数据来源: 中国辣椒城)

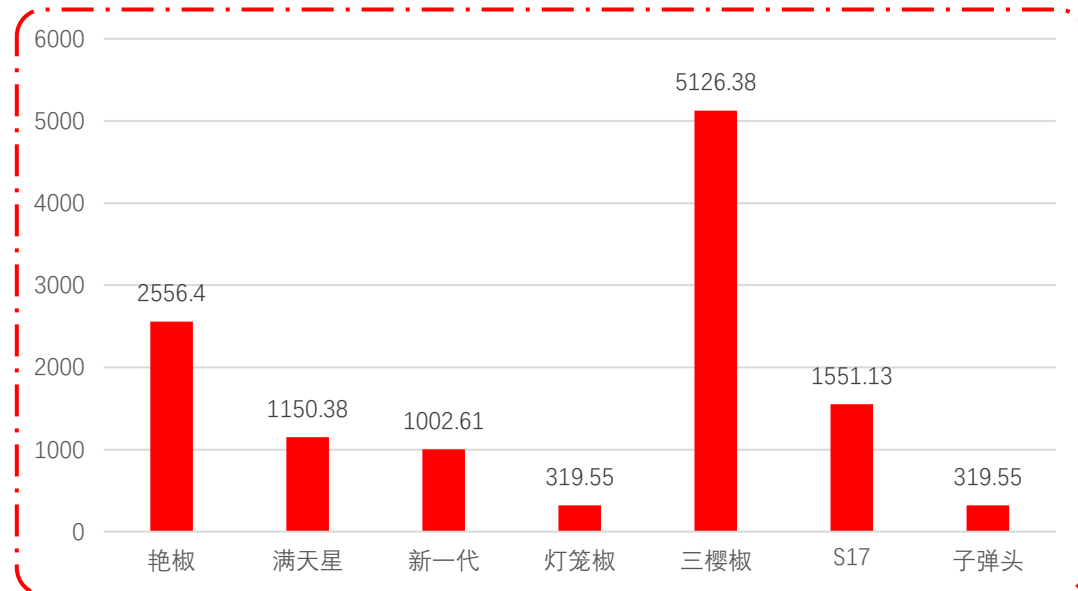


图 3 各品种干椒走货量 (数据来源: 中国辣椒城)



## ◇ 市场研判

本期各市场走货情况继续呈现放量态势,主要原因在于各地新椒正陆续迈入上市密集期,预计后期走货量延续上升态势。受前期疫情影响,下游餐饮等终端今年利润率较低,对高价资源有抵触情绪,偏好低价资源;但考虑到目前餐饮需求恢复良好,各地学校已恢复开学,预计短期需求出现增量。目前各地区干辣椒均开始大量上市,由于上市量较大,对市场冲击明显,尤其是冷库货源。当前各品种干椒供需较为宽松,遵义地区由于干椒短期下跌幅度较大,椒农出现囤货行为,价格有所回升;考虑到目前新椒供给对市场冲击较大,预计多数品种干椒价格后期呈现稳中偏弱态势。

## ◇ 市场信息

### ● 柘城：第十五届全国辣椒产业大会 9 月 19-20 日在柘城举行

2020 年的辣椒产业大会定于 9 月 19 日至 9 月 20 日在河南省商丘市柘城县举行。

本届全国辣椒产业大会由联合国工发组织全球科技创新中心、中国农产品市场协会、中国农业专业技术理事会、中国农业电影电视中心、河南省农业农村厅、河南省商务厅、商丘市人民政府主办,河南省商丘市农业农村局、商丘市商务局、柘城县人民政府、吉林省农特产品协会承办。

大会期间将举办第十五届全国辣椒产业大会开幕式暨“以椒为媒同奔小康”辣都论坛、第十五届全国辣椒产业大会云展示暨金秋消费电商助农活动、首届“辣椒之都好吃柘城”特色美食周活动、第五届柘城辣椒文化节、2020 年柘城县辣椒产业重大项目开工仪式等多项活动。国内多位知名三农问题专家、辣椒研究学者和全国辣椒主产区县市区代表、知名辣椒企业代表将出席活动。

河南省柘城县已经连续举办 4 届全国辣椒产业大会,把辣椒产业大会打造成国内外知名产业盛会和交流平台。目前柘城县全县常年稳定种植面积 40 万亩,年产干椒 12 万吨,其中国家级出口食品农产品质量安全示范区 25 万亩;全县有 20 万人聚集在辣椒产业链上,15 万人走向致富路;柘城辣椒大市场年交易量突破 70 万吨、交易额超过 100 亿元,年出口创汇 2 亿余元,成为全国重要的辣椒交易集散基地;“柘城辣椒”通过“国家无公害农产品”“国家地理标志证明商标”“国家地理标志保护产品”“中国气候生态优品”认证,被农业农村部确

三

定为农产品地理标志登记产品，荣登国家地理标志产品区域品牌百强榜，品牌价值为 44.17 亿元。  
(来源：人民网郑州)

## ◇ 各品种周度价格概览

表 3 艳椒周度价格

日期	特级均价 (元/斤)	一级均价 (元/斤)	二级均价 (元/斤)
2020/8/31	10.27	9.12	8.05
2020/9/1	10.52	9.20	8.16
2020/9/2	10.58	9.32	8.33
2020/9/3	10.51	9.19	8.39
2020/9/4	10.58	9.17	8.39
2020/9/5	10.61	9.30	8.38
2020/9/6	10.56	9.22	8.29

表 4 满天星周度价格

日期	特级均价 (元/斤)	一级均价 (元/斤)	二级均价 (元/斤)
2020/8/31	13.11	11.93	10.91
2020/9/1	13.33	12.17	10.98
2020/9/2	13.38	12.21	11.04
2020/9/3	13.39	12.34	11.04
2020/9/4	13.35	12.32	11.10
2020/9/5	13.40	12.32	11.12
2020/9/6	13.38	12.28	11.14

表 5 遵义朝天椒 1 号周度价格

日期	特级均价 (元/斤)	一级均价 (元/斤)	二级均价 (元/斤)
2020/8/31	12.09	11.90	11.21
2020/9/1	12.09	11.90	11.21
2020/9/2	12.11	11.93	11.24
2020/9/3	12.11	11.93	11.24
2020/9/4	12.13	11.94	11.25
2020/9/5	12.17	11.97	11.28
2020/9/6	12.21	12.02	11.33

表 6 锥形椒周度价格

日期	特级均价 (元/斤)	一级均价 (元/斤)	二级均价 (元/斤)
2020/8/31	13.05	12.00	10.93
2020/9/1	13.03	12.02	10.96
2020/9/2	13.09	12.06	11.06
2020/9/3	13.13	12.13	11.01
2020/9/4	13.13	12.15	11.11
2020/9/5	13.14	12.11	11.10
2020/9/6	13.07	12.11	11.13



表 7 樱桃形椒周度价格

日期	特级均价 (元/斤)	一级均价 (元/斤)	二级均价 (元/斤)
2020/8/31	12.61	9.97	9.14
2020/9/1	12.86	10.10	9.22
2020/9/2	12.86	10.33	9.29
2020/9/3	12.85	10.31	9.24
2020/9/4	12.85	10.29	9.27
2020/9/5	12.89	10.26	9.35
2020/9/6	12.88	10.13	9.29

表 8 三樱椒周度价格

日期	特级均价 (元/斤)	一级均价 (元/斤)	二级均价 (元/斤)
2020/8/31	7.84	7.54	7.12
2020/9/1	7.84	7.54	7.13
2020/9/2	7.82	7.48	7.03
2020/9/3	7.78	7.50	7.02
2020/9/4	7.69	7.40	7.01
2020/9/5	7.69	7.34	6.91
2020/9/6	7.69	7.33	6.90

表 9 新一代椒周度价格

日期	特级均价 (元/斤)	一级均价 (元/斤)	二级均价 (元/斤)
2020/8/31	12.59	12.58	11.78
2020/9/1	12.49	12.56	11.80
2020/9/2	12.42	12.41	11.80
2020/9/3	12.44	12.41	11.66
2020/9/4	12.37	12.36	11.50
2020/9/5	12.31	12.09	11.50
2020/9/6	12.29	11.99	11.40

表 10 印度进口椒 S17 周度价格

日期	去把带帽均价 (元/斤)
2020/8/31	10.60
2020/9/1	10.75
2020/9/2	10.72
2020/9/3	10.72
2020/9/4	10.70
2020/9/5	10.64
2020/9/6	10.65

## ◇ 各品种指数走势概览

### ● 中国遵义朝天椒（干椒）批发价格指数

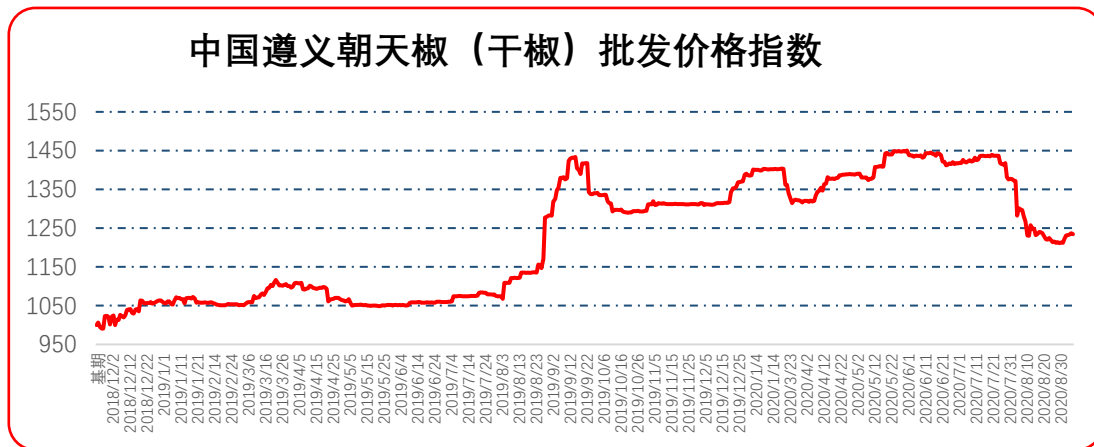


图 4 中国遵义朝天椒（干椒）批发价格综合指数运行图



图 5 艳椒批发价格指数运行图



图 6 满天星批发价格指数运行图

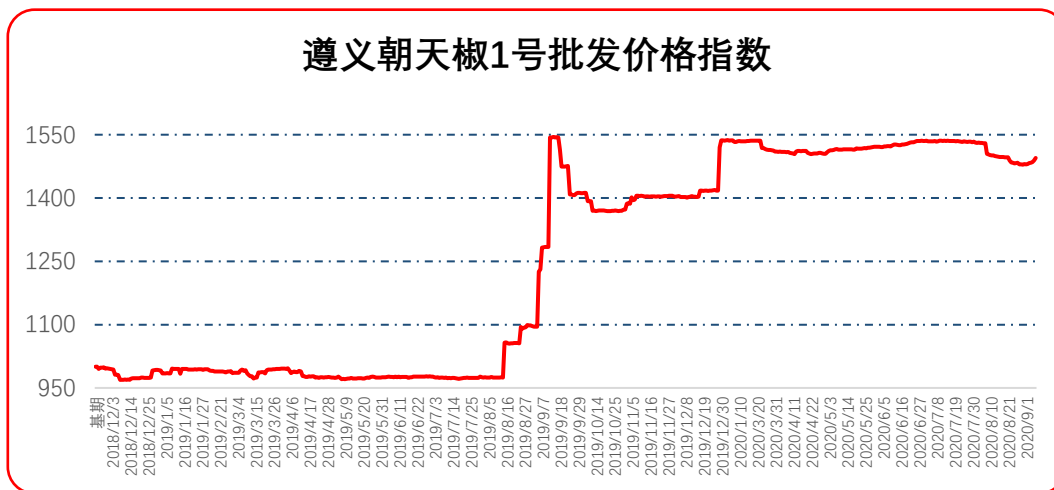


图 7 遵义朝天椒 1 号批发价格指数运行图

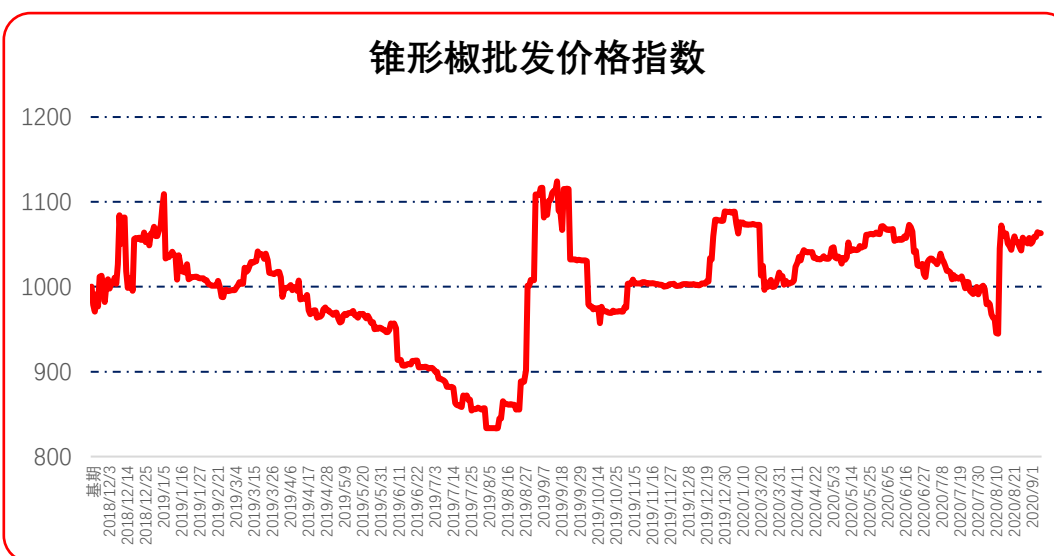


图 8 锥形椒批发价格指数运行图

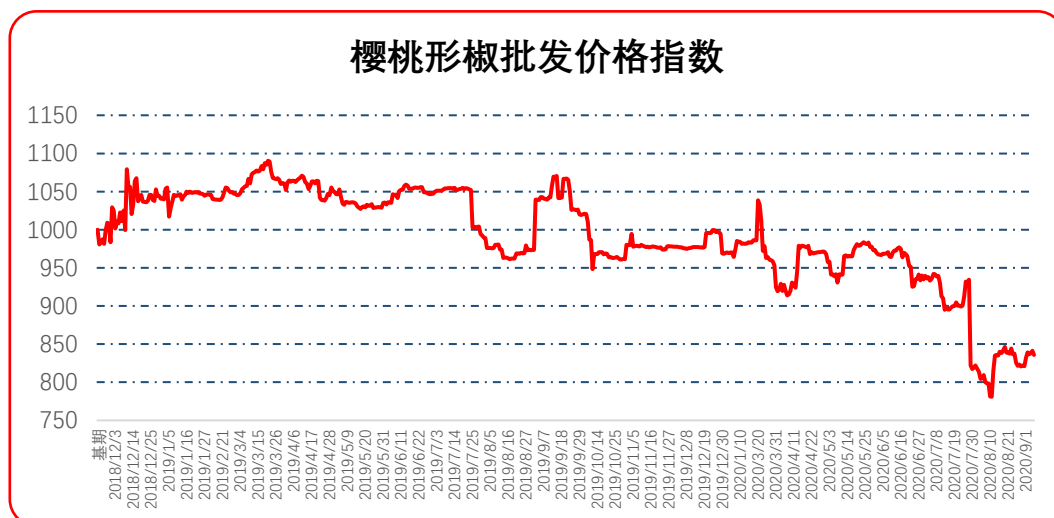


图 9 樱桃形椒批发价格指数运行图

● 三樱椒（干椒）批发价格指数

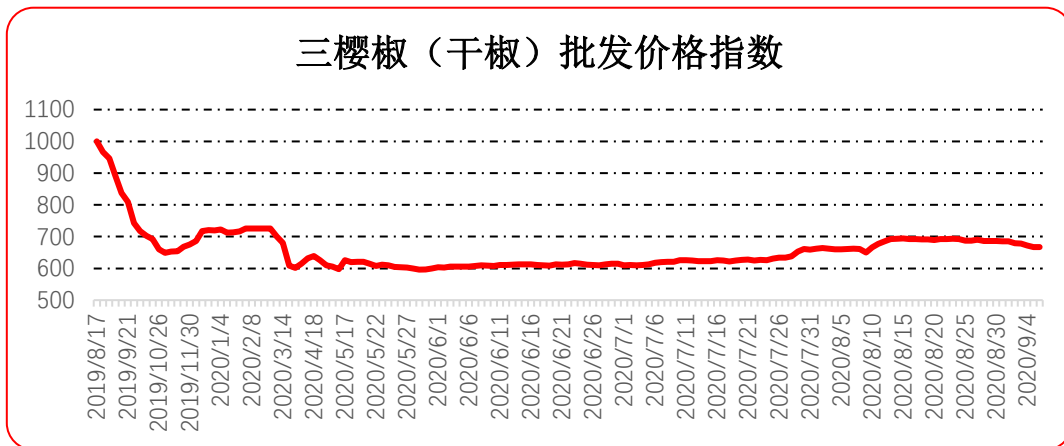


图 10 三樱椒（干椒）批发价格指数运行图

● 新一代（干椒）批发价格指数

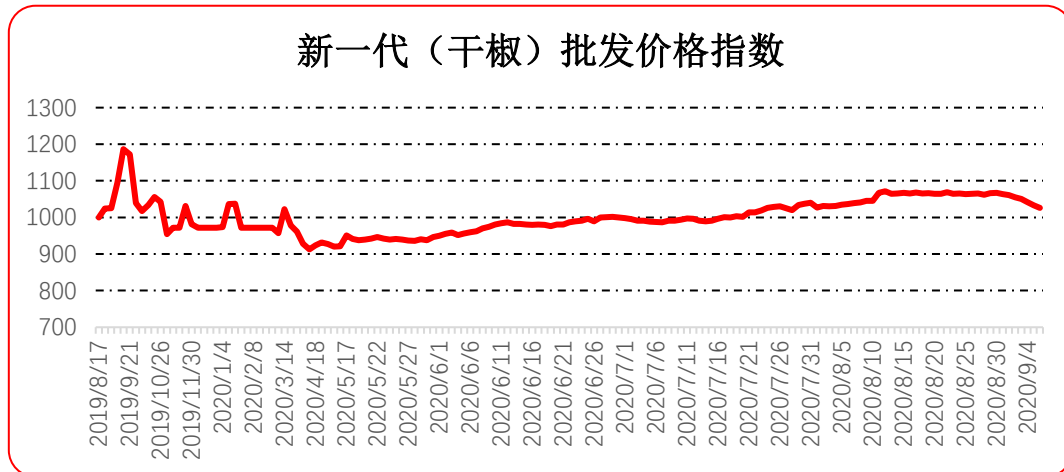


图 11 新一代（干椒）批发价格指数运行图

● 印度进口椒批发价格指数

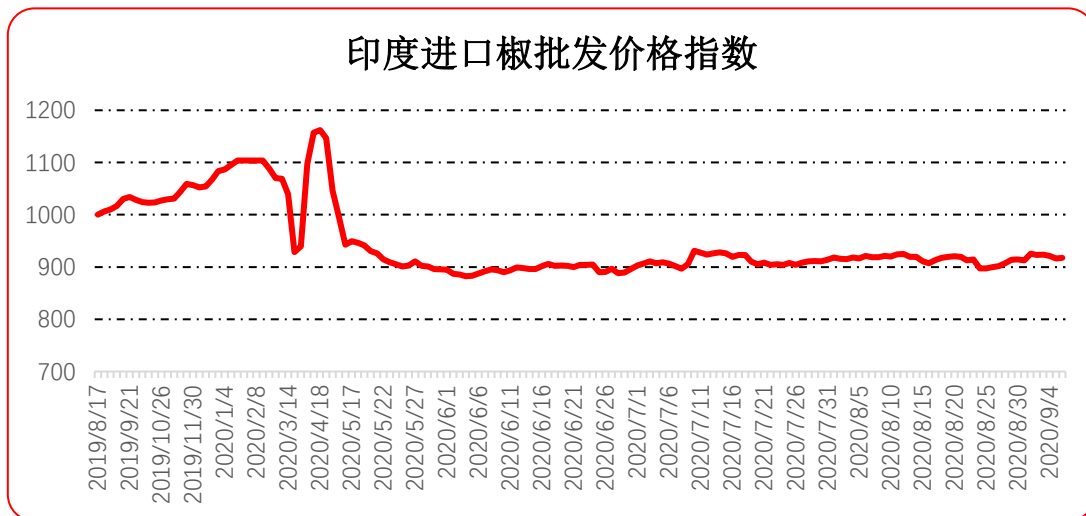


图 12 印度进口椒批发价格指数运行图

## 声明

中国经济信息社是新华社专业承担经济信息服务业务的直属机构，宗旨是“发展信息事业，服务国家战略”。新华指数隶属于中国经济信息社，负责开发、管理和运维新华社旗下全部指数和指数衍生产品，是国内第一家综合性指数研究、发布、推广及运营的专业部门。

本报告由中国经济信息社与贵州省农业农村厅共同编制并发布，部分数据与信息来源于中国辣椒城。编制者对本报告取自公开来源信息的准确性和完整性不作任何保证。本报告所载的资料、意见及推测仅反映本报告最初出具日的观点和判断。

在不同时期，或因使用不同假设和标准，采用不同观点和分析方法，致使中国经济信息社与贵州省农业农村厅发出与本报告所载意见、评估及预测不一致的研究报告，对此中经社与贵州省农业农村厅可不发出特别通知。

在任何情况下，本报告中的信息或所表述的意见并不构成对任何人的投资建议，也没有考虑到客户特殊的投资目标、财务状况或需求。客户应考虑本报告中的任何意见或建议是否符合其特定状况。

若有必要应寻求专家意见。本报告所载的资料、工具、意见及推测仅供参考。

本报告版权为中国经济信息社与贵州省农业农村厅共同所有。未经双方书面同意，任何机构和个人不得以任何形式翻版、复制、发布、转发或引用本报告的任何部分。如征得双方同意进行引用、刊发的，需在允许的范围内使用，并注明出处为“中国经济信息社”和“贵州省农业农村厅”，且不得对本报告进行任何有悖原意的引用、删节和修改。若中国经济信息社与贵州省农业农村厅以外的机构向其客户发放本报告，则由该机构独自为此发送行为负责，中国经济信息社与贵州省农业农村厅对此等行为不承担任何责任。本报告同时不构成中国经济信息社与贵州省农业农村厅向发送本报告的机构之客户提供的投资建议。

如未经中国经济信息社与贵州省农业农村厅授权，私自转载或者转发本报告，所引起的一切后果及法律责任由私自转载或转发者承担。中国经济信息社与贵州省农业农村厅将保留随时追究其法律责任的权利。

# 中国干辣椒系列 价格指数

## 周报



扫码了解  
更多详细价格