



新华指数  
Xinhua Indices



# 中国干辣椒系列 价格指数

**周报**

(2020年第37周)

# 中国干辣椒系列价格指数周报

(2020 年第 37 周)

## ◇ 指数概览

本周 (9 月 7 日-9 月 13 日, 下同), 中国遵义朝天椒 (干椒) 批发价格指数报 1231.78 点, 跌幅 0.20%, 其中锥形椒、樱桃形椒批发价格指数均较上期出现上涨, 艳椒、满天星、遵义朝天椒一号批发价格指数均较上期出现下跌; 三樱椒 (干椒) 批发价格指数报 682.35 点, 涨幅 2.34%; 新一代 (干椒) 批发价格指数报 987.93 点, 跌幅 3.75%; 印度进口椒批发价格指数报 935.01 点, 涨幅 1.93%。

表 1 指数周度运行情况 (数据来源: 新华指数)

指数名称		本期	上期	涨跌幅	年同比
中国遵义朝天椒 (干椒) 批发价格指数	综合指数	1231.78	1234.29	-0.20%	-14.00%
	艳椒	1206.35	1207.40	-0.09%	-25.35%
	满天星	1408.60	1416.03	-0.52%	-12.03%
	遵义朝天椒一号	1490.74	1495.17	-0.30%	-3.50%
	锥形椒	1069.42	1063.34	0.57%	-3.92%
	樱桃形椒	836.55	835.64	0.11%	-21.78%
三樱椒 (干椒) 批发价格指数		682.35	666.73	2.34%	-
新一代 (干椒) 批发价格指数		987.93	1026.47	-3.75%	-
印度进口椒批发价格指数		935.01	917.27	1.93%	-

## ◇ 各品种交易价格分析

本周全国辣椒市场的 8 个辣椒代表品中，有 6 个代表品种（艳椒、满天星、遵义朝天椒一号、锥形椒、樱桃形椒、印度进口椒 S17）交易平均价格较上周有所上涨；2 个代表品种（三樱椒、新一代）交易平均价格较上周有所下跌。其中锥形椒周环比指数为 1012.27 点，是本周均价涨幅最大单品；新一代周环比指数为 959.49 点，是本周均价跌幅最大单品。

表 2 各品种周度均价运行情况（数据来源：新华指数）

品种	本期均价 (元/斤)	上期均价 (元/斤)	周环比指数 (均价)
艳椒	9.15	9.08	1007.32
满天星	12.01	11.92	1007.49
遵义朝天椒 1 号	11.71	11.65	1004.54
锥形椒	11.97	11.82	1012.27
樱桃形椒	10.41	10.36	1005.19
三樱椒	7.38	7.40	997.34
新一代	11.65	12.14	959.49
印度进口椒 S17	10.73	10.69	1004.01

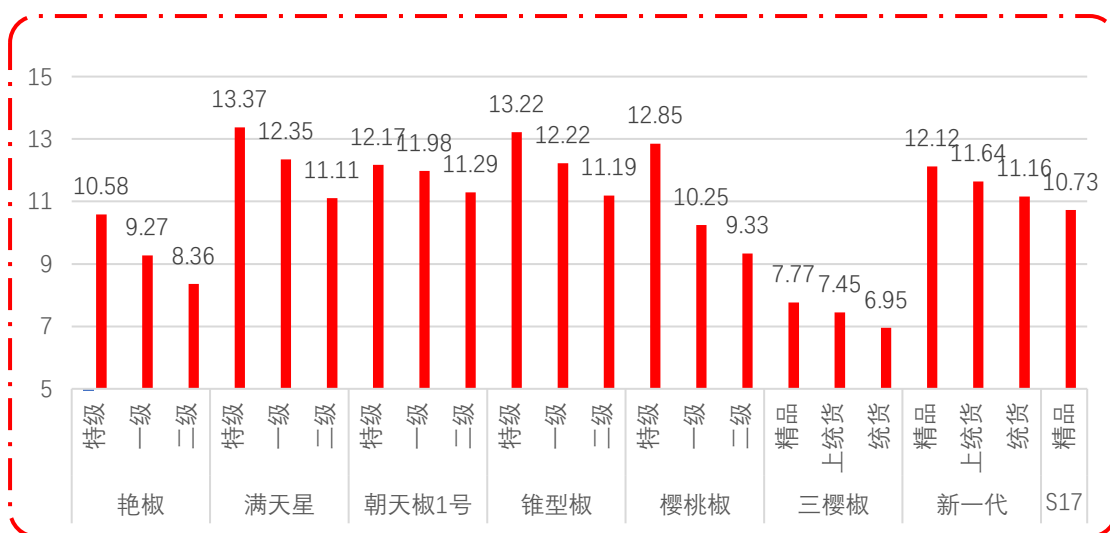


图 1 各品种、各等级周度均价 (数据来源：新华指数)

## ◇ 市场追踪

本周各市场整体走货量整体上行。目前各主要交易集市已进入新货上市期，价格波动较大，流通各方谨慎拿货。

### ● 中国辣椒城市场：

本周遵义地区新椒上货量较上期基本持平，目前已逐步迈入新椒上市集中期，供应稳定；进入开学季，采购商需求增加，加工厂和批发市场客商均有采购，拿货积极，成交较快，市场以新椒交易为主。

### ● 内黄市场：

本周内黄地区走货量较上期基本持平。目前市场货源较多，需求表现一般，采购商按需采购，市场以新椒交易为主。

### ● 临颍市场：

临颍市场本周走货情况较上周略有上行。目前市场供应量开始增多，本周新椒货源质量较高，市场较为青睐，行情较为活跃；市场以新椒交易为主，而冷库椒供应宽松，市场需求一般。

### ● 柘城与金乡市场：

柘城与金乡市场走货量有所回升。目前市场新货质量较好，交易加快，购销活跃；而金乡水淹干椒因质量问题需求较差；市场以新椒交易为主，而冷库椒供应宽松，市场需求一般。

### ● 武城市场：

本周武城市场走货量有所回升。冷库辣椒行情趋于稳定，采购商按需拿货，货源供应压力不大，成交量一般，市场以陈货交易为主。

### ● 胶州市场：

本周胶州市场走货情况较差，港口有少量新货源进入市场，目前库内椒存量减少，一些食品公司对印度椒的采购方式转为向贸易公司采购。市场以陈货交易为主。

(信息来自中国辣椒城)

## ◇ 走货量分析

经测算，本周全国主要市场走货总量约 12677 吨，较上期增加约 5%，市场走货温和放量。分地区来看，中国辣椒城、临颖、柘城走货量位居前三。分品种来看，三樱椒、艳椒、印度进口椒 S17 走货量分列前三位。

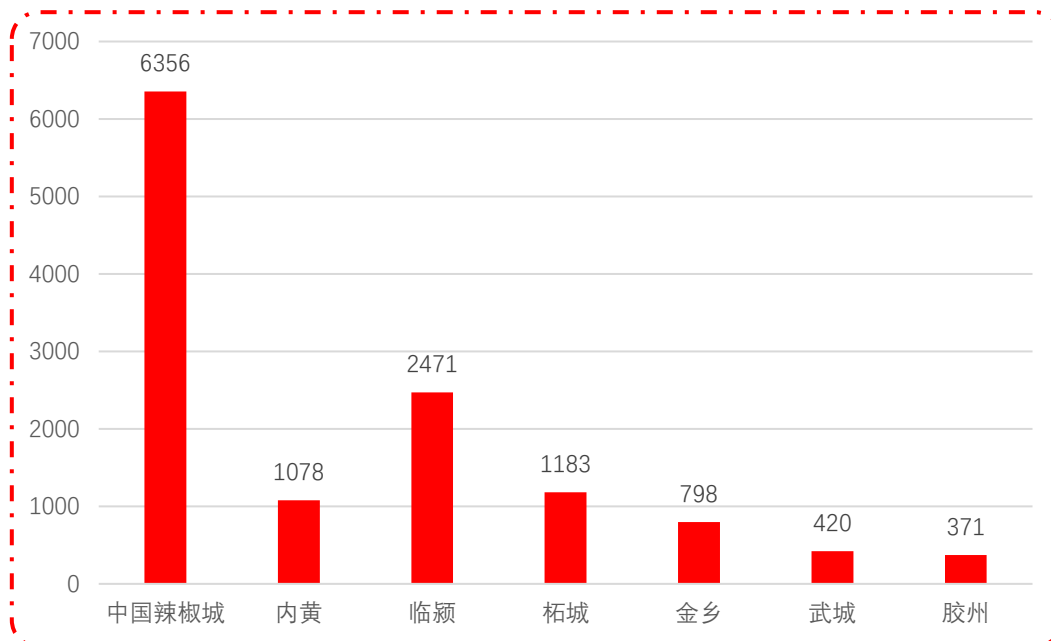


图 2 各交易市场干椒走货量 (数据来源: 中国辣椒城)

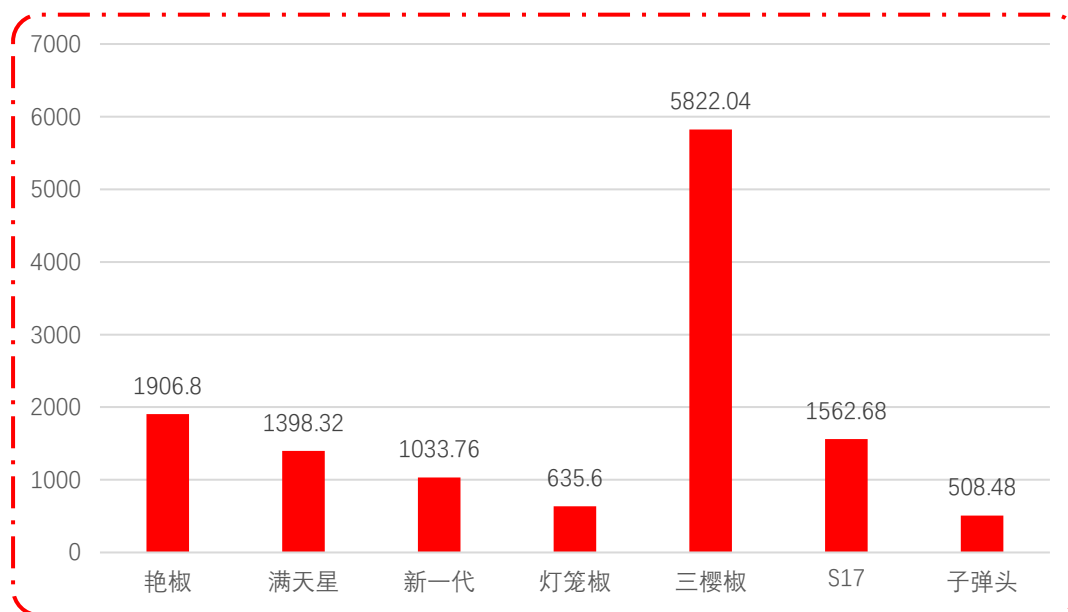


图 3 各品种干椒走货量 (数据来源: 中国辣椒城)



## ◇ 市场研判

近期各市场走货情况持续放量,主要原因在于各地新椒逐步迈入上市密集期及华东华北区域降雨减弱。目前各地区干辣椒均开始大量上市,由于上市量较大,对市场冲击明显,预计下周市场整体价格呈现弱勢。印度椒方面,当前港口货源较少,且库内椒存量持续减少,预计后期价格维持强势。

## ◇ 市场信息

### ● 甘谷县: 甘肃省甘谷县消费扶贫月暨第二届辣椒节正式开幕

金秋九月,古冀大地处处洋溢着丰收的喜悦。9月9日,由甘谷县委、县政府主办的甘谷县消费扶贫月暨第二届辣椒节在甘谷县冀城广场开幕。

歌曲《好日子》、舞蹈《甘谷辣椒红了》、小品《农民富了》等精彩的文艺演出,为现场1000余名观众呈现了一场视听盛宴,台下掌声雷动,一浪高过一浪的喝彩声,表达了老百姓对生活的美好祝福。活动现场还设置了农产品展销区,借助网络进行直播带货,并开展以辣椒为主的农特产品促销活动。

截至目前,甘谷县辣椒种植面积达3万多亩、年产6万余吨、年产值2亿元以上,培育出全录王、陇上椒、辣椒红了等销售企业,发展了康美、丰盛、永宁春等加工企业,线上消费额达2900余万元。此外,为了切实解决农产品卖难问题,甘谷大力推广“电商+企业”“电商+直播团队”“电商+个体户”线上销售模式,举办了“庆丰收·迎小康”——农民丰收节等系列展销活动,开展了“甘货进津”“以购代捐”“以买代帮”等消费扶贫活动,已经申报认定扶贫产品85家278种,实现消费扶贫销售总额8600多万元,受益贫困人口6000余人。

(来源:甘肃日报)

## ◇ 各品种周度价格概览

表 3 艳椒周度价格

日期	特级均价 (元/斤)	一级均价 (元/斤)	二级均价 (元/斤)
2020/9/7	10.59	9.35	8.47
2020/9/8	10.56	9.23	8.40
2020/9/9	10.59	9.33	8.38
2020/9/10	10.66	9.24	8.37
2020/9/11	10.58	9.29	8.30
2020/9/12	10.50	9.22	8.31
2020/9/13	10.55	9.21	8.28

表 4 满天星周度价格

日期	特级均价 (元/斤)	一级均价 (元/斤)	二级均价 (元/斤)
2020/9/7	13.35	12.36	11.19
2020/9/8	13.35	12.35	11.23
2020/9/9	13.29	12.36	11.16
2020/9/10	13.41	12.39	11.13
2020/9/11	13.44	12.32	11.09
2020/9/12	13.35	12.36	11.03
2020/9/13	13.44	12.35	10.96

表 5 遵义朝天椒 1 号周度价格

日期	特级均价 (元/斤)	一级均价 (元/斤)	二级均价 (元/斤)
2020/8/31	12.18	11.99	11.30
2020/9/1	12.16	11.98	11.29
2020/9/2	12.16	11.95	11.29
2020/9/3	12.16	11.98	11.29
2020/9/4	12.17	11.99	11.30
2020/9/5	12.17	11.98	11.29
2020/9/6	12.17	11.99	11.30

表 6 锥形椒周度价格

日期	特级均价 (元/斤)	一级均价 (元/斤)	二级均价 (元/斤)
2020/9/7	13.19	12.18	11.20
2020/9/8	13.19	12.20	11.15
2020/9/9	13.22	12.18	11.17
2020/9/10	13.28	12.28	11.18
2020/9/11	13.26	12.29	11.21
2020/9/12	13.19	12.21	11.23
2020/9/13	13.19	12.19	11.17

表 7 樱桃形椒周度价格

日期	特级均价 (元/斤)	一级均价 (元/斤)	二级均价 (元/斤)
2020/9/7	12.86	10.16	9.32
2020/9/8	12.84	10.16	9.29
2020/9/9	12.86	10.22	9.32
2020/9/10	12.86	10.26	9.37
2020/9/11	12.88	10.38	9.39
2020/9/12	12.79	10.26	9.38
2020/9/13	12.85	10.28	9.25

表 8 三樱椒周度价格

日期	特级均价 (元/斤)	一级均价 (元/斤)	二级均价 (元/斤)
2020/9/7	7.67	7.30	6.89
2020/9/8	7.72	7.39	6.94
2020/9/9	7.79	7.42	6.94
2020/9/10	7.78	7.48	6.95
2020/9/11	7.76	7.48	6.96
2020/9/12	7.81	7.53	6.96
2020/9/13	7.84	7.55	7.03

表 9 新一代椒周度价格

日期	特级均价 (元/斤)	一级均价 (元/斤)	二级均价 (元/斤)
2020/9/7	12.23	11.99	11.42
2020/9/8	12.23	12.11	11.26
2020/9/9	12.15	11.71	11.16
2020/9/10	12.14	11.61	11.09
2020/9/11	12.19	11.43	11.09
2020/9/12	11.94	11.32	11.09
2020/9/13	11.98	11.33	11.03

表 10 印度进口椒 S17 周度价格

日期	去把带帽均价 (元/斤)
2020/9/7	10.63
2020/9/8	10.70
2020/9/9	10.69
2020/9/10	10.67
2020/9/11	10.75
2020/9/12	10.79
2020/9/13	10.86



## ◇ 各品种指数走势概览

### ● 中国遵义朝天椒（干椒）批发价格指数

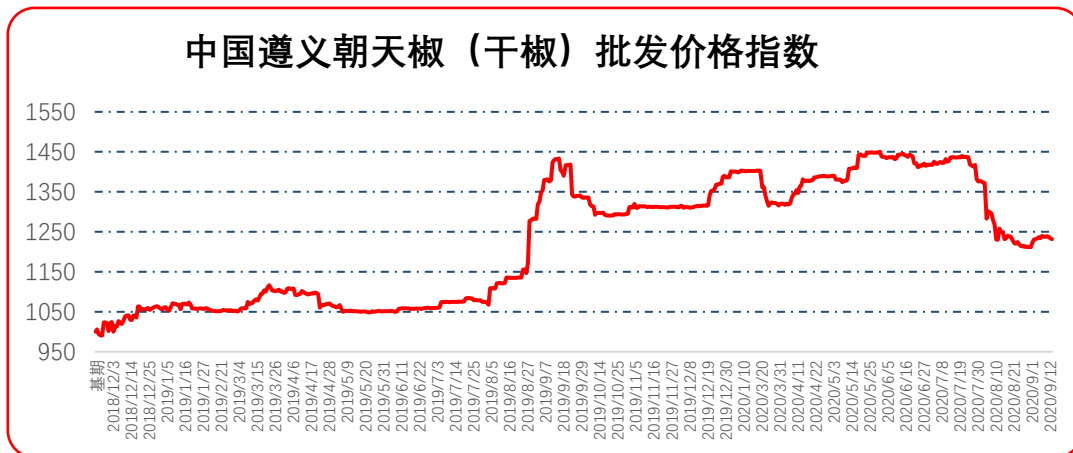


图 4 中国遵义朝天椒（干椒）批发价格综合指数运行图



图 5 艳椒批发价格指数运行图

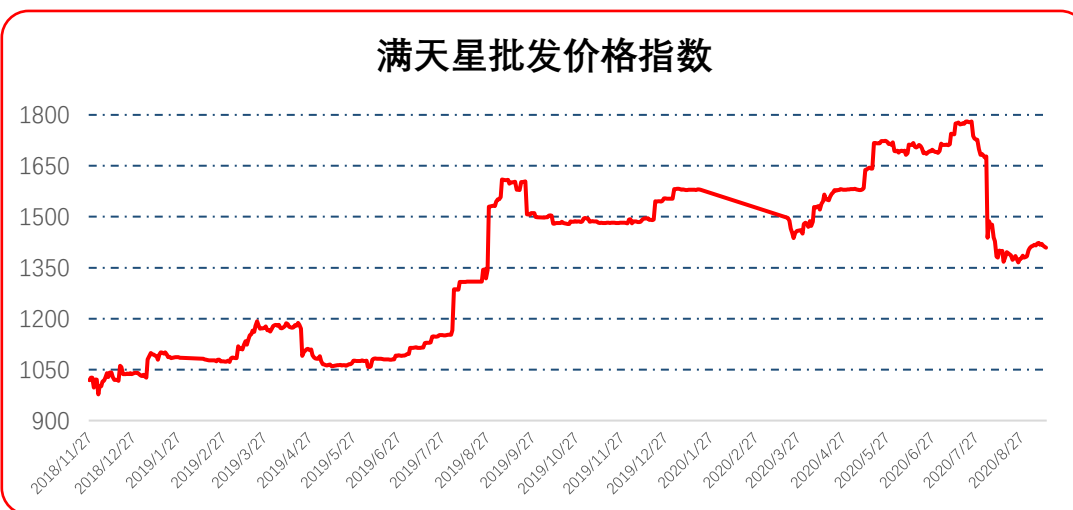


图 6 满天星批发价格指数运行图

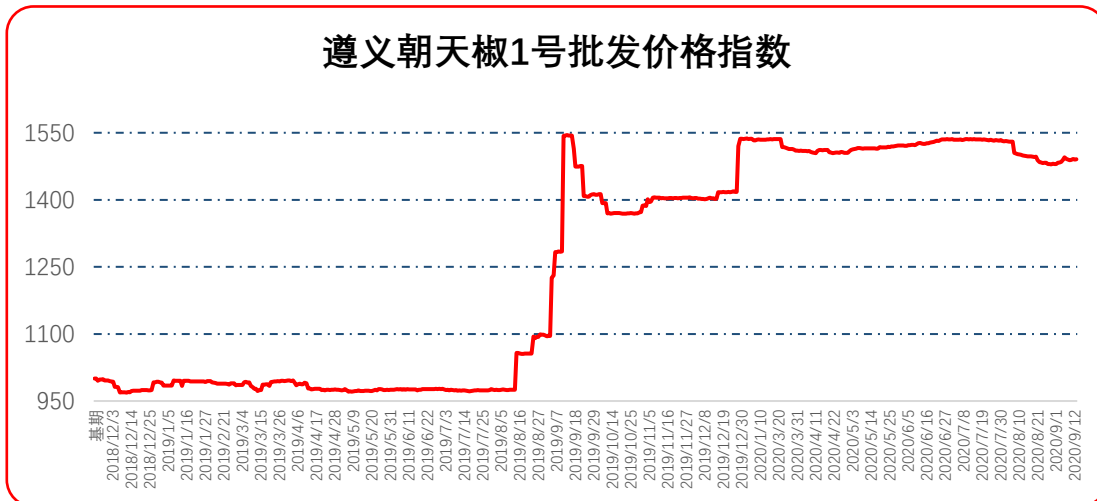


图 7 遵义朝天椒 1 号批发价格指数运行图



图 8 锥形椒批发价格指数运行图

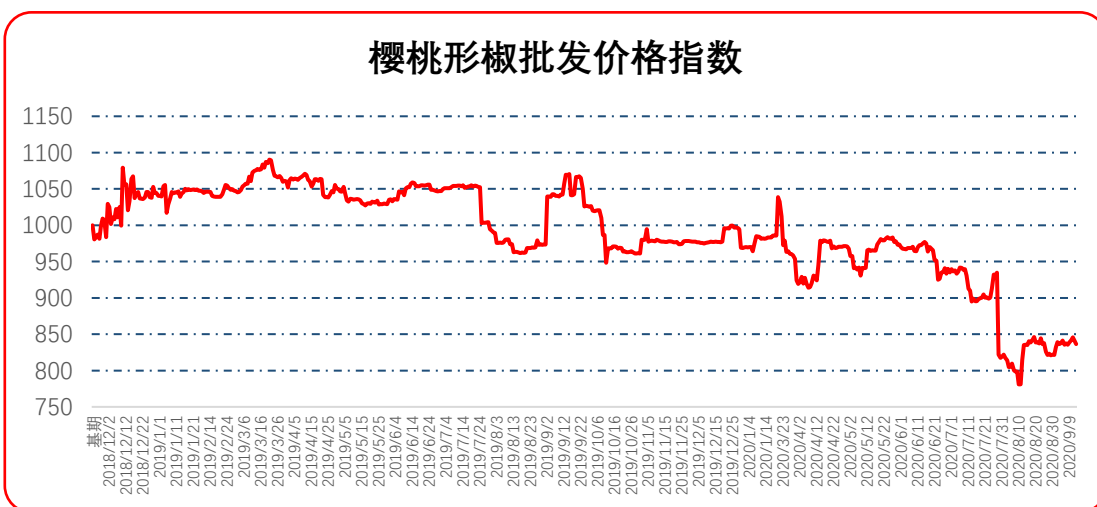


图 9 樱桃形椒批发价格指数运行图

● 三樱椒（干椒）批发价格指数

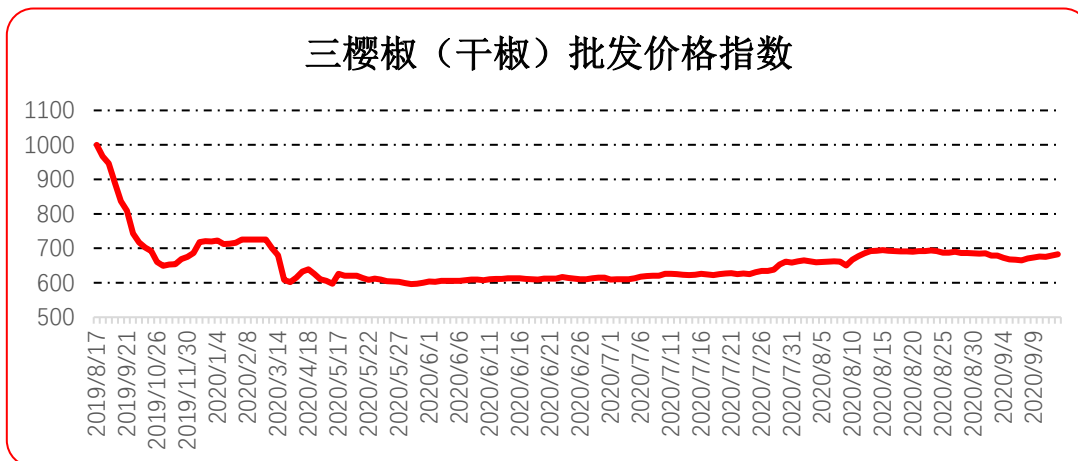


图 10 三樱椒（干椒）批发价格指数运行图

● 新一代（干椒）批发价格指数

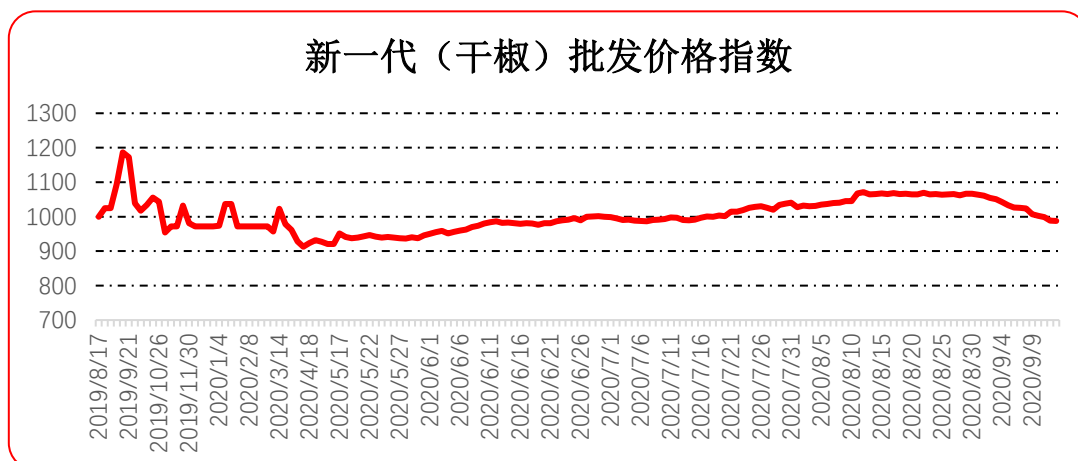


图 11 新一代（干椒）批发价格指数运行图

● 印度进口椒批发价格指数

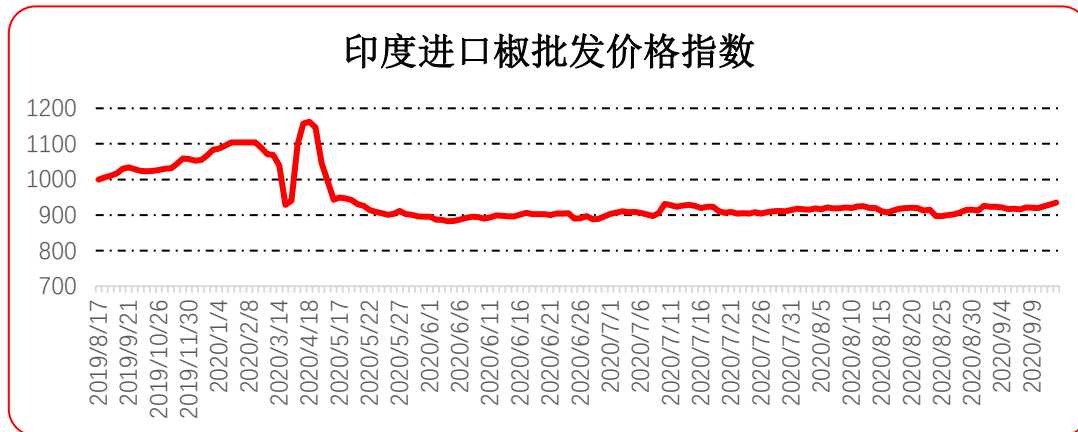


图 12 印度进口椒批发价格指数运行图

## 声明

中国经济信息社是新华社专业承担经济信息服务业务的直属机构，宗旨是“发展信息事业，服务国家战略”。新华指数隶属于中国经济信息社，负责开发、管理和运维新华社旗下全部指数和指数衍生产品，是国内第一家综合性指数研究、发布、推广及运营的专业部门。

本报告由中国经济信息社与贵州省农业农村厅共同编制并发布，部分数据与信息来源于中国辣椒城。编制者对本报告取自公开来源信息的准确性和完整性不作任何保证。本报告所载的资料、意见及推测仅反映本报告最初出具日的观点和判断。

在不同时期，或因使用不同假设和标准，采用不同观点和分析方法，致使中国经济信息社与贵州省农业农村厅发出与本报告所载意见、评估及预测不一致的研究报告，对此中经社与贵州省农业农村厅可不发出特别通知。

在任何情况下，本报告中的信息或所表述的意见并不构成对任何人的投资建议，也没有考虑到客户特殊的投资目标、财务状况或需求。客户应考虑本报告中的任何意见或建议是否符合其特定状况。

若有必要应寻求专家意见。本报告所载的资料、工具、意见及推测仅供参考。

本报告版权为中国经济信息社与贵州省农业农村厅共同所有。未经双方书面同意，任何机构和个人不得以任何形式翻版、复制、发布、转发或引用本报告的任何部分。如征得双方同意进行引用、刊发的，需在允许的范围内使用，并注明出处为“中国经济信息社”和“贵州省农业农村厅”，且不得对本报告进行任何有悖原意的引用、删节和修改。若中国经济信息社与贵州省农业农村厅以外的机构向其客户发放本报告，则由该机构独自为此发送行为负责，中国经济信息社与贵州省农业农村厅对此等行为不承担任何责任。本报告同时不构成中国经济信息社与贵州省农业农村厅向发送本报告的机构之客户提供的投资建议。

如未经中国经济信息社与贵州省农业农村厅授权，私自转载或者转发本报告，所引起的一切后果及法律责任由私自转载或转发者承担。中国经济信息社与贵州省农业农村厅将保留随时追究其法律责任的权利。

# 中国干辣椒系列 价格指数

## 周报



扫码了解  
更多详细价格