



新华指数
Xinhua Indices

周报



新华-中国香蕉系列 价格指数



中国经济信息社
CHINA ECONOMIC INFORMATION SERVICE

☆ 指数简介

新华-中国香蕉系列价格指数¹，包括“新华-中国香蕉产地价格指数”“新华-中国（海南）皇帝蕉产地价格指数”“新华-香蕉销地批发价格指数”“新华-进口香蕉价格指数”四组分指数，是在对全国香蕉主产区、主销区、主要港口开展监测的基础上，经科学方法计算得到。

新华-中国香蕉产地价格指数，基期为 2017 年 7 月 3 日，基点设为 100 点。采集海南、广西、云南、广东、福建五大国内香蕉主产区的地头交易价格。每两日进行一次价格数据更新。

新华-中国（海南）皇帝蕉产地价格指数，基期为 2016 年 11 月 7 日，基点设为 1000 点。采集海南省六个皇帝蕉主产区县一、二、三等品的皇帝蕉地头交易价格。每两日进行一次价格数据更新。

新华-香蕉销地批发价格指数，基期为 2018 年 8 月 13 日，基点设为 100 点。采集国内七大分区主要销地批发市场

¹新华-中国香蕉系列价格指数由中国经济信息社和海南澄迈县人民政府联合编制，旨在监测我国香蕉产地、销地市场运行状况及其发展趋势，打造行业的晴雨表、风向标和避雷针。该系列价格指数通过中国金融信息网、新华财经客户端等渠道定期向社会公布。

批发价格。每日进行一次价格数据更新。

新华-进口香蕉价格指数，基期为 2018 年 10 月 23 日，基点设为 1000 点。采集上海港、大连港两大港口，涵盖菲律宾香蕉、南美香蕉、越南香蕉，涉及 A4/5/6、A/7/8/9、ACL、B4/5/6、B/7/8/9 和 BCL 六种品级规格的箱装进口香蕉批发价格。每周进行一次价格数据更新。



☆ 本期概要

截至9月18日，中国香蕉产地价格指数报98.70点，较上期末下跌1.02%。广西产区均价较前一周下跌，福建产区均价较前一周上涨。

上周，新华-中国(海南)皇帝蕉产地价格指数上涨2.42%、新华-香蕉销地批发价格指数上涨1.83%、新华-进口香蕉价格指数上涨0.49%。

☆ 产业新闻摘要²

国际产业新闻

- 菲律宾：香蕉出口在过去七个月中下降了10%
- FarmTrace 可以跟踪香蕉从农场到消费者的全过程
- 巴拿马对亚洲和美国的香蕉出口增加
- 厄瓜多尔香蕉种植者对各州流动性的管制表示关注
- 圣卢西亚的香蕉产业陷入低迷

国内产业新闻

- 随着国内产量的增加，中国香蕉进口量下降

²新闻来源：中国经济信息社新华指数事业部综合整理
详情请见“附录1：产业新闻详情”。



☆ 新华-香蕉产地价格指数

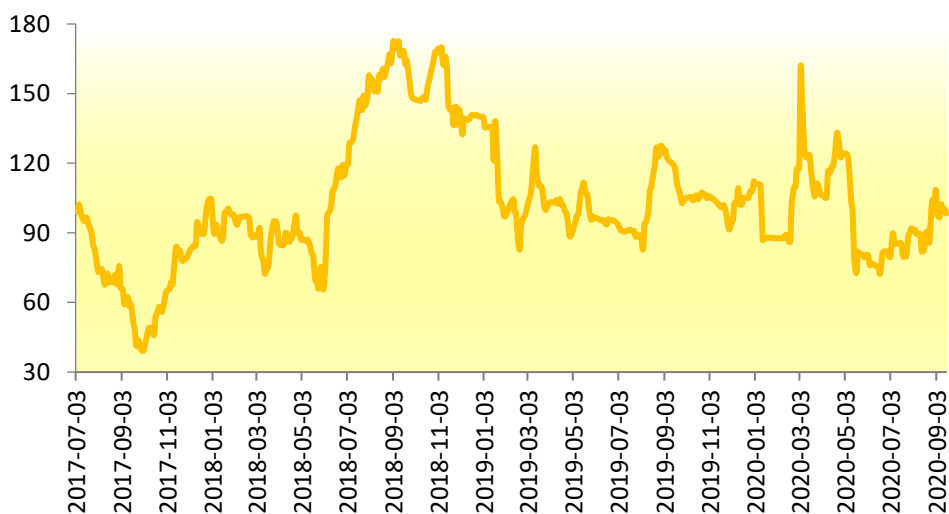


图 1：新华-香蕉产地价格指数

图片来源：中国经济信息社新华指数事业部

2020年9月18日，新华-中国香蕉产地价格指数报98.70点，较9月11日下跌1.02点，跌幅1.02%；较基期下跌1.3点，跌幅1.3%。上周，中国香蕉产地价格指数小幅下跌。

其中广西产区指数、海南产区指数、云南产区指数、福建产区指数、广东产区指数分别报113.42点、88.67点、46.51点、171.43点、154.69点。

上周（2020.9.14-9.18），广西产区统货均价约为1.52元/斤，较前一周下跌6.08%；福建产区统货均价约为1.16

元/斤，较前一周上涨 20.93%。广西产区均价较前一周下跌，福建区均价较前一周上涨。



☆ 新华-中国（海南）皇帝蕉产地价格指数

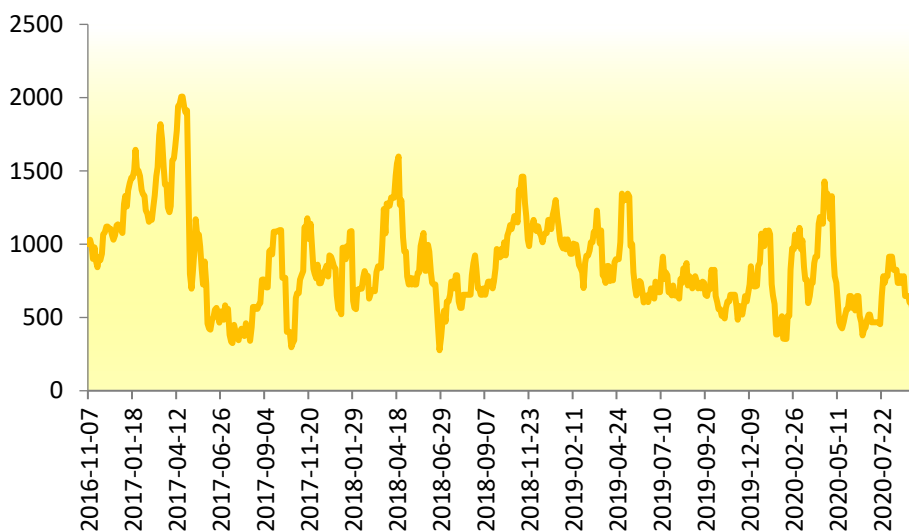


图 2：新华-中国（海南）皇帝蕉产地价格指数

图片来源：中国经济信息社新华指数事业部

2020年9月18日，新华-中国（海南）皇帝蕉产地价格指数报556.80点，较9月11日上涨13.18点，涨幅2.42%；较基期下跌443.20点，跌幅为44.32%。上周，海南皇帝蕉产地价格指数较前一周上涨。



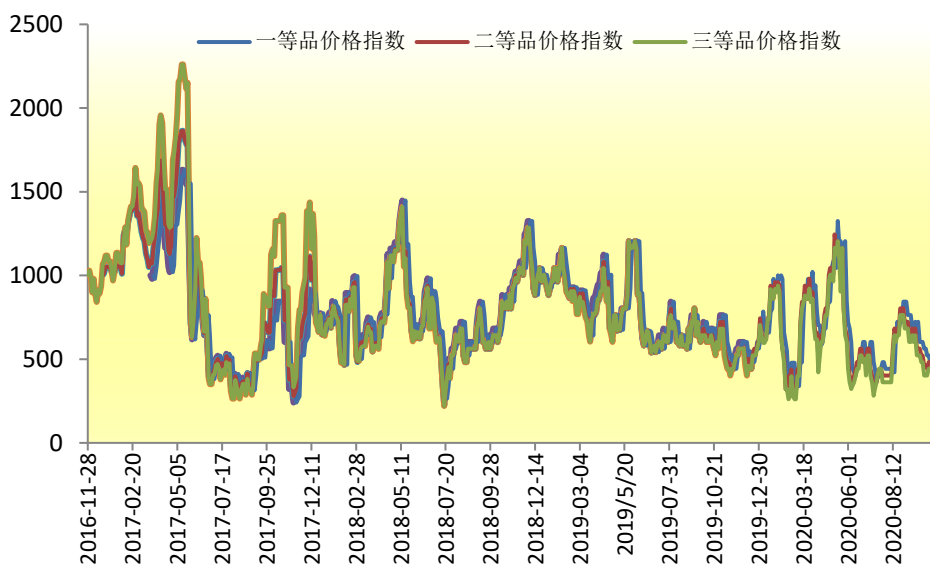


图 3：新华-海南皇帝蕉一、二、三等品价格指数

图片来源：中国经济信息社新华指数事业部

2020年9月18日，海南省皇帝蕉一等品价格指数报522.03点，较9月11日持平；较基期下跌477.97点，跌幅47.80%。

海南省皇帝蕉二等品价格指数报481.88点，较9月11日上涨20.08点，涨幅4.35%；较基期下跌518.12点，跌幅51.81%；三等品价格指数报441.72点，较9月11日上涨40.16点，涨幅10.00%；较基期下跌558.28点，跌幅55.83%。

从采集点来看，上周澄迈县产地皇帝蕉一等品成交价均价为1.27元/斤，较上期下跌5.00%；皇帝蕉二等品成交均



价为 1.17 元/斤，较上期下跌 2.78%。

乐东黎族自治县产地皇帝蕉一等品成交价均价为 1.27 元/斤，较上期下跌 5.00%；皇帝蕉二等品成交价均价为 1.17 元/斤，较上期下跌 2.78%。



☆ 新华-香蕉销地批发价格指数

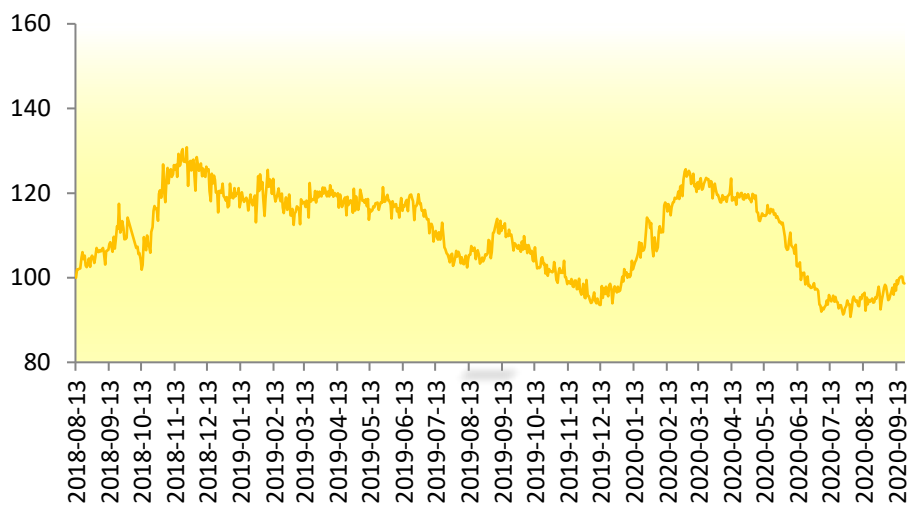


图 4：新华-香蕉销地批发价格指数

图片来源：中国经济信息社新华指数事业部

2020年9月18日,新华-香蕉销地批发价格指数报100.24点,较9月11日上涨1.8点,涨幅为1.83%;较基期上涨0.24点,涨幅为0.24%。上周,香蕉销地批发价格指数上涨。

从采集点来看,上周北京销地批发均价为2.23元/斤,较上期下跌2.35%;天津销地批发均价为2.48元/斤,较上期上涨5.54%;成都销地批发均价为2.55元/斤,较上期上涨2.71%。



☆ 新华-进口香蕉价格指数

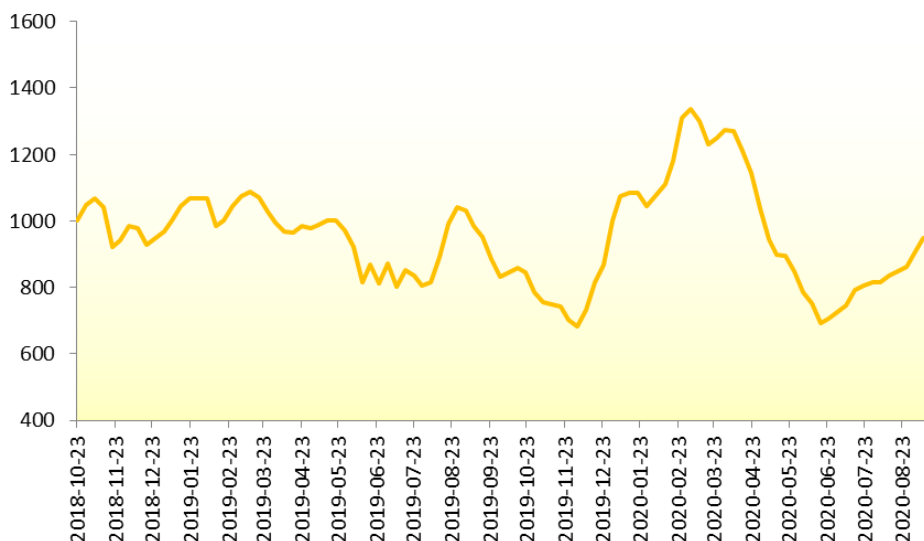


图 5：新华-进口香蕉价格指数

图片来源：中国经济信息社新华指数事业部

2020年9月16日，新华-进口香蕉价格指数报954.05点，较2020年9月9日上涨4.62点，涨幅0.49%，较基期下跌45.95点，跌幅为4.60%。上周，进口香蕉价格指数小幅上涨。



☆ 附录 1：产业新闻详情

➤ 国际产业新闻

菲律宾：香蕉出口在过去七个月中下降了 10%

菲律宾统计局（PSA）的数据显示，由于新冠病毒的封锁，影响了该国经济和国际贸易，今年（1月至7月）菲律宾的香蕉出口从去年同期的 11 亿美元下降了 10%，降至 10 亿美元。

在七个月的时间里，香蕉总出货量从去年同期的 254 万吨下降到 244 万吨，下降了 4%。其中，日本是该国最大的香蕉出口市场，几乎占总出货量的一半。

香蕉对日本的出口额从去年的 4.0675 亿美元增长了 12%，达到 4.5506 亿美元，这是因为香蕉出口量增长了 15.17%。鉴于对日本的出口增加，东亚市场有望重新获得今年菲律宾最大的香蕉市场的地位。

在过去的两年中，中国一直是该国最大的香蕉出口市场，但今年前七个月中从菲律宾购买的香蕉下降了 30%，至 2.742 亿美元。

菲律宾香蕉种植者和出口商协会（PBGEA）预计，今年香蕉总出货量将从去年的 1.955 亿箱下降 17% 至 1.622 亿箱。

资料来源：businessmirror.com.ph

发布日期：9/18/2020

FarmTrace 可以跟踪香蕉从农场到消费者的全过程

香蕉的零售即将进行高科技化处理。通过扫描 QR 码，人们可以很快跟踪香蕉从农场到消费者篮子的过程。



来自 Desai Fruits Venture Pvt Ltd (DFV) 的水果品牌 Happy Banana 已开始在水果上部署 QR 代码解决方案 FarmTrace，这将帮助消费者跟踪水果的旅程-并提供其所在农场的详细信息和位置。

“ FarmTrace 帮助我们进一步将优质香蕉与其他供应商区分开来，并为我们的消费者提供购买健康且卫生生产的产品的充分透明度和保证，” 位于纳瓦萨里的大型香蕉生产商和出口商 DFV 首席执行官 Marco Klinge 说。此外，FarmTrace 可以帮助生产者和农民提供更高的价格。

克林格告诉 BusinessLine thehindubusinessline.com, DFV 每年处理大约 10 万吨香蕉, 其中大约 70% 出口, 其余的在国内市场出售, 并补充说该公司希望今年的水果产量增加两倍。

DFV 是总部位于瑞士的食品，金融和技术平台 Pioneering Ventures 的投资组合公司。FarmTrace 解决方案是由农业科技公司 Lateral Praxis 开发的，该公司于今年 5 月被 Pioneering Ventures 收购。

资料来源:

<https://www.freshplaza.com/article/9250180/farmtrace-can-track-a-banana-s-journey-from-farm-to-consumer/>

发布日期:9/16/2020

巴拿马对亚洲和美国的香蕉出口增加

尽管新冠病毒在全球范围内传播，但巴拿马对亚洲和美国的香蕉出口在 2020 年有所增加。上周，BanapiñaPanama SA 公司向香港，韩国和美国市场运输了 36 个集装箱，每个集装箱 960 盒香蕉，每盒重 40 磅。

据农业部国家香蕉局 (MIDA) 的数据，这批货物由优质卡文迪许香蕉组成，其中 80% 销往亚洲，其余 20% 销往美国市场。



1月至7月之间，BanapiñaSA，巴拿马金吉达（Chiquita）和库巴纳（Coobana）公司从巴拿马出口了超过1,090万盒香蕉，在该国创造了10,000多个工作岗位。

应该注意的是，根据美国国家统计和普查局的数据，香蕉出口额从2018年第一季度的2390万美元增长到2019年同期的2990万美元，增长了24.7%。

资料来源: radiopanama.com.pa

发布日期: 9/15/2020

厄瓜多尔香蕉种植者对各州流动性的管制表示关注

厄瓜多尔的出口部门非常担心各种市政当局的限制政策，它们将在不同州实施以遏制COVID-19的扩散。这些限制是在9月12日紧急状态（3月在该国实施）结束，中央政府赋予了地方市政制定管制的权利。

香蕉行业是最早对这些管制作出反应的行业之一。香蕉产业联合会向国家紧急行动委员会（COE）发送了一份声明，要求维持国家一级的公路上无限制流通货物运输卡车的安全措施。联合会由厄瓜多尔香蕉出口商协会，ACORBANEC香蕉营销和出口协会，厄瓜多尔的区域香蕉公司和第二区农业协会组成。

声明中说：考虑到生产部门的状况并促进流动性，我们要求在国家一级维持之前的安全措施。如果不能继续实行，那么该行业要求终止对出口价值链的流动性限制，因为货运和现场人员覆盖多个省和州。

在卫生紧急情况下，该国的出口活动一直是对国民经济贡献最大的因素之一。根据厄瓜多尔中央银行的数据，从2020年1月至2020年7月，该国已从出口中获得111.13亿美元。香蕉销售是该国主要的非石油出口产品，此期间的销售总额为23.14亿美元。

资料来源: vistazo.com



发布日期:9/15/2020

圣卢西亚的香蕉产业陷入低迷

上周，圣卢西亚工党表示，由于从圣卢西亚到英国的香蕉固定装运业务已大幅减少，因此香蕉种植者和管理者对该行业的前景感到不安。

英国国家公平贸易组织 (NFTO) 的一位发言人表示，货运量的减少会使当地香蕉产业的崩溃或几乎崩溃。预计到 11 月香蕉产量才有望增加。

在联系农业局常任秘书长办公室和香蕉生产与改良项目征询意见后，The Voice 想了解是否减少了向英国的香蕉运输，但没有成功。

前农业部长 Moses 'Musa' Jn Baptiste 说：“香蕉的出货量现在已减少到每周一集装箱香蕉，包含大约一千盒香蕉，并且过去两年的出货量从十二箱减少到七箱现在到一个。”

“圣卢西亚工党的信息显示，有一个出口商一直在向英国出口水果，与该出口商达成的向英国市场定期和不断增加的香蕉供应的业务安排并没有达到农民的期望，总理曾承诺每年将出口的水果增加到 60,000 吨。” Jn Baptiste 说。

资料来源:

<https://www.freshplaza.com/article/9249894/low-productivity-banana-industry-in-saint-lucia/>

发布日期:9/15/2020



➤ 国内产业新闻

随着国内产量的增加，中国香蕉进口量下降

在夏季，中国消费者对香蕉的需求不那么强劲。但是今年香蕉丰收给香蕉价格带来了很大压力。与旺季相比，最近的交货量下降了20%。上海索菲垭国际贸易有限公司首席执行官夏祖祥先生最近谈到了中国香蕉市场的现状。

“海南和广东的香蕉生产季节已经结束，但是广西的香蕉产量正在增长。广西已经成为9月国内香蕉市场的驱动力。今年广西的香蕉种植量有所增加。此外，今年的产量高，总产量增长了10%-20%。近年来的产量和产品质量都有所提高，国产香蕉对进口香蕉构成了严峻的挑战。夏经理表示：“就价格而言，目前广西香蕉的购买价格约为每0.5公斤2元人民币（0.29美元）。但是，广西香蕉将在9月下旬和10月初大量进入中国市场，价格可能下跌。”

国内香蕉的价格相对较低，夏季对香蕉的市场需求有限。这就是为什么过去几个月中国香蕉进口量一直很低的原因。“考虑到东南亚的香蕉生产。柬埔寨和越南的生产季节已经快要结束了。从这些国家进口香蕉的数量有限的。菲律宾在这个季节生产的香蕉较少，这影响了进口蕉的价格。”

“菲律宾目前的香蕉购买价格为每箱13.5公斤9.5-10美元左右。但是，菲律宾黄香蕉在中国市场的零售价不超过每盒80元人民币（11.80美元）。”夏经理说，“市场已经从新冠病毒流行的影响中基本恢复，但是香蕉贸易商仍然只能获得微薄的利润。这主要是因为国内香蕉的产量正在增长。市场供应大于消费者需求。”

当被问及未来几周的市场状况时，夏经理回答说，菲律宾的香蕉产量将在9月下旬和10月初增加。出口价格将下降。冬季开始时，广西的香蕉产量将下降。然后，国内香蕉价格将上涨。11月，从东南亚和菲律宾进口的香蕉将成为中国香蕉市场的推动力。



资料来源:

<https://www.freshplaza.com/article/9250087/chinese-banana-import-declines-as-domestic-production-expands/>

发布日期:9/16/2020



☆ 附录 2：香蕉均价表

2020.8.19-9.18 香蕉产地价格均价表 (单位：元/斤)

| 日期 | 广西 | 海南 | 云南 | 福建 | 广东 |
|-----------|------|------|----|------|------|
| 2020-8-19 | 1.56 | 1.14 | - | 0.87 | 1.32 |
| 2020-8-21 | 1.56 | 1.14 | - | 0.9 | 1.4 |
| 2020-8-24 | 1.56 | - | - | 1 | 1.23 |
| 2020-8-26 | 1.56 | - | - | 1.23 | 1.51 |
| 2020-8-28 | 1.66 | - | - | 0.9 | 1.73 |
| 2020-8-31 | 1.66 | - | - | 0.9 | 1.7 |
| 2020-9-2 | 1.73 | - | - | 1 | 1.8 |
| 2020-9-4 | 1.73 | - | - | 0.9 | 1.47 |
| 2020-9-7 | 1.63 | - | - | 0.93 | 1.48 |
| 2020-9-9 | 1.64 | - | - | 1 | 1.65 |
| 2020-9-11 | 1.58 | - | - | 0.93 | 1.65 |
| 2020-9-14 | 1.58 | - | - | 1.13 | - |
| 2020-9-16 | 1.48 | - | - | 1.13 | - |
| 2020-9-18 | 1.49 | - | - | 1.16 | - |

数据来源：中国经济信息社新华指数事业部

注：云南产区走量较少，暂无数据采集。



2020.8.19-9.18 海南皇帝蕉均价表 (单位: 元/斤)

| 日期 | 澄迈 | | 乐东 | |
|-----------|-----|------|-----|------|
| | 一等品 | 二等品 | 一等品 | 二等品 |
| 2020-8-19 | 1.7 | 1.6 | 1.7 | 1.6 |
| 2020-8-21 | 1.8 | 1.7 | 1.8 | 1.7 |
| 2020-8-24 | 1.7 | 1.6 | 1.7 | 1.6 |
| 2020-8-26 | 1.8 | 1.7 | 1.8 | 1.7 |
| 2020-8-28 | 1.5 | 1.4 | 1.5 | 1.4 |
| 2020-8-31 | 1.5 | 1.4 | 1.5 | 1.4 |
| 2020-9-2 | 1.5 | 1.4 | 1.5 | 1.4 |
| 2020-9-4 | 1.4 | 1.3 | 1.4 | 1.3 |
| 2020-9-7 | 1.4 | 1.3 | 1.4 | 1.3 |
| 2020-9-9 | 1.3 | 1.15 | 1.3 | 1.15 |
| 2020-9-11 | 1.3 | 1.15 | 1.3 | 1.15 |
| 2020-9-14 | 1.2 | 1.1 | 1.2 | 1.1 |
| 2020-9-16 | 1.3 | 1.2 | 1.3 | 1.2 |
| 2020-9-18 | 1.3 | 1.2 | 1.3 | 1.2 |

数据来源: 中国经济信息社新华指数事业部



免责声明

新华指数作为中经社四大战略性重点产品，负责开发、管理和运维新华社旗下全部指数和指数衍生品，是国内第一家综合性指数研究、发布、推广及运营的专业机构。

本报告由中国经济信息社指数中心与澄迈县政府共同编制并发布。编制者对本报告取自公开来源信息的准确性和完整性不作任何保证。本报告所载的资料、意见及推测仅反映本报告最初出具日的观点和判断。

在不同时期，或因使用不同假设和标准，采用不同观点和分析方法，致使中国经济信息社与澄迈县政府发出与本报告所载意见、评估及预测不一致的研究报告，对此中经社与澄迈县政府可不发出特别通知。

在任何情况下，本报告中的信息或所表述的意见并不构成对任何人的投资建议，也没有考虑到客户特殊的投资目标、财务状况或需求。客户应考虑本报告中的任何意见或建议是否符合其特定状况。

若有必要应寻求专家意见。本报告所载的资料、工具、意见及推测仅供参考。

本报告版权为中国经济信息社与澄迈县政府共同所有。未经中国经济信息社与澄迈县政府书面同意，任何机构和个人不得以任何形式翻版、复制、发布、转发或引用本报告的任何部分。如征得中国经济信息社与澄迈县政府同意进行引用、刊发的，需在允许的范围内使用，并注明出处为“中国经济信息社”和“澄迈县政府”，且不得对本报告进行任何有悖原意的引用、删节和修改。若中国经济信息社与澄迈县政府以外的机构向其客户发放本报告，则由该机构独自为此发送行为负责，中国经济信息社与澄迈县政府对此等行为不承担任何责任。本报告同时不构成中国经济信息社与澄迈县政府向发送本报告的机构之客户提供的投资建议。

如未经中国经济信息社与澄迈县政府授权，私自转载或者转发本报告，所引起的一切后果及法律责任由私自转载或转发者承担。中国经济信息社与澄迈县政府将保留随时追究其法律责任的权利。





中国经济信息社
CHINA ECONOMIC INFORMATION SERVICE

联系方式

中国经济信息社

作者：李伯霖 杨猛 汪伟坚

数据校审：高铭 陈嘉 田洪筱 编辑：周宇涵 审核：白卫涛

电话：010-88051684

邮箱：maopizai@sina.com

联系地址：北京市西城区宣武门外大街甲1号

环球财讯中心A座15层

中国经济信息社海南经济研究中心

李生东：18976353988

薛志烜：18089860775

联系地址：海南省海口市滨海大道89号新华社办公大楼

周报



新华指数
Xinhua Indices

