



新华指数  
Xinhua Indices



第 87 期

# 新华·海南农垦 系列价格指数周报

2020. 9. 21- 2020. 9. 25



中国经济信息社  
CHINA ECONOMIC INFORMATION SERVICE



# 新华·海南农垦-系列价格指数周报

2020.9.21-9.25

## ☆ 指数简介

新华·海南农垦-系列价格指数，由新华社中国经济信息社与海南省农垦投资控股集团共同编制并发布，目前已发布6支指数：

新华·海南农垦-标准胶（TSR20）价格指数

新华·海南农垦-混合胶（20#）价格指数

新华·海南农垦-浓乳价格指数

新华·海南农垦-天然胶乳价格指数

新华·海南农垦-胡椒价格指数

新华·海南农垦-槟榔价格指数

## ☆ 本期概要

天然橡胶：价格整体呈小幅上涨 短期或有所回调

胡椒：白胡椒收购价格走势平稳 预计短期或将有所回升

槟榔：生果收购价继续上涨，预计短期仍将高位运行

# 新华·海南农垦-天然橡胶系列价格指数周报

2020.9.21-9.25

## ☆ 指数简介

新华·海南农垦-天然橡胶系列价格指数分别是：

新华·海南农垦-标准胶（TSR20）价格指数

新华·海南农垦-混合胶（20#）价格指数

新华·海南农垦-浓乳价格指数

新华·海南农垦-天然胶乳价格指数

指数以2017年6月12日为基期，基点1000点，标准胶、混合胶样本选取STR20、SMR20和SIR20；浓乳样本选取浓缩乳胶，干胶含量60%以上；天然胶乳样本选取新鲜胶乳（折干）。样本区域覆盖海南、云南、泰国、印度尼西亚和马来西亚。标准胶、混合胶每工作日更新；浓乳、天然胶乳产季（5月-12月）每工作日更新。

## ☆ 本期概要：

本期（2020.9.21-9.25，下同）天然橡胶各代表规格品均价及价格指数整体呈小幅上行走势，预计近期天然橡胶价格或有所回调。

## 新华·海南农垦-天然橡胶系列价格指数

2019.7.1-2020.9.25

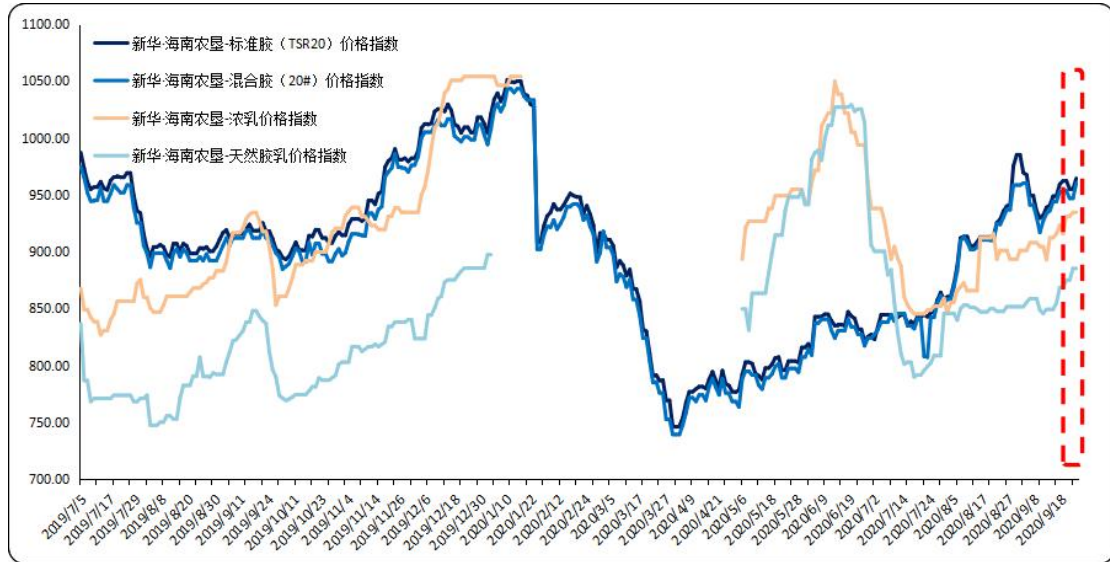


图1 新华·海南农垦-天然橡胶系列价格指数运行图

数据来源：新华指数

9月21日至9月25日，标准胶、混合胶呈震荡上涨走势；浓乳、天然胶乳价格指数呈小幅上涨走势<sup>1</sup>。截至25日，新华·海南农垦-标准胶（TSR20）价格指数报964.36点，上涨0.53%（较9月18日，下同）；新华·海南农垦-混合胶（20#）价格指数报960.13点，上涨0.79%；新华·海南农垦-浓乳价格指数报934.55点，上涨1.21%；新华·海南农垦-天然胶乳价格指数报885.22点，上涨1.92%。

供应端，海南降雨偏多，割胶作业受阻，当地胶价走强；海外产区受雨水偏多以及胶工不足影响，供应整体偏紧，原料胶水价格维持涨势。截至25日，泰国杯胶价格为37泰铢

<sup>1</sup> 由于国内产区浓乳和天然乳胶一般集中在每年5月-12月交易，故相应价格指数只在5月-12月更新。

/公斤,折 1410 美元/吨左右(含加工费);印尼原料价格 18000 印尼盾/公斤左右,折 1355 美元/吨左右(含加工费)。

需求端,轮胎厂开工负荷保持高位运行。截至 9 月 24 日,山东地区轮胎企业全钢胎开工负荷为 74.52%,较前一周上涨 0.25 个百分点,同比上涨 9.01 个百分点;国内轮胎企业半钢胎开工负荷为 70.33%,较前一周下跌 0.2 个百分点,同比上涨 5.84 个百分点。

汽车方面,根据乘用车市场信息联席会(CPCA)的数据,9 月第三周的零售达到日均 4.7 万辆,同比增长 16%;环比 8 月的第三周增长 19%;9 月一至三周的零售同比增长 12%,总体走势较强,增长好于预期。

期货方面,受原油价格震荡,商品市场整体情绪变化较大等因素影响,橡胶期货价格波动较大。截至 9 月 25 日,沪胶主力收盘价报 12625 元/吨,新加坡 SICOM TSR20 主力月 12 合约收于 139.3 美分/公斤, SICOM RSS3 近月 10 月合约收于 202.7 美分/公斤,日本 OSE RUBBER 主力月 02 合约收于 187.4 日元/公斤。

综合分析,供应端海外产区正值雨季,供应偏紧;需求方面,由于“十一”长假将至,轮胎开工负荷或有明显下滑,以及近期海外疫情反复,对下游需求恢复速度或造成一定延

缓；宏观层面，当前金融市场不确定因素较多，不利于胶价稳定。综上所述，预计短时间内天然橡胶价格或有所回调。

# 海南农垦天然橡胶各品种均价走势

2019.4.26-2020.9.25



图2 新华·海南农垦-天然橡胶各品种均价走势图

数据来源：新华指数

价格方面，本期标准胶、混合胶呈震荡上行走势；浓乳、天然胶乳均价<sup>2</sup>呈小幅上涨走势。标准胶（TSR20）均价在1415.96-1429.87美元/吨区间波动；混合胶（20#）均价在1424.87-1444.87美元/吨区间波动；浓乳均价在8200.00-8370.00元/吨区间波动；天然胶乳均价（折干）保持在11040.00-11252.50元/吨。

<sup>2</sup> 每日均价

## 新华·海南农垦-天然橡胶各品种均价

2020.9.1-9.25

日期	标准胶 (TSR20) (美元/吨)	混合胶 (20#) (美元/吨)	浓乳 (元/吨)	天然胶乳 (元/吨)
2020/9/1	1460.57	1442.43	8000.00	10825.00
2020/9/2	1460.57	1442.43	8070.00	10825.00
2020/9/3	1437.27	1444.87	8070.00	10825.00
2020/9/4	1434.27	1444.87	8070.00	10875.00
2020/9/7	1407.27	1416.15	8130.00	10915.00
2020/9/8	1407.27	1416.15	8130.00	10915.00
2020/9/9	1387.27	1399.87	8130.00	10915.00
2020/9/10	1378.03	1379.87	8100.00	10787.50
2020/9/11	1381.73	1394.87	8100.00	10750.00
2020/9/14	1391.82	1404.87	7995.00	10795.00
2020/9/15	1394.65	1408.59	8170.00	10795.00
2020/9/16	1406.59	1420.51	8170.00	10795.00
2020/9/17	1407.27	1420.51	8200.00	10865.00
2020/9/18	1422.22	1433.59	8270.00	11040.00
2020/9/21	1426.54	1434.87	8200.00	11040.00
2020/9/22	1426.81	1434.87	8340.00	11122.50
2020/9/23	1415.96	1424.87	8340.00	11122.50
2020/9/24	1415.96	1424.87	8370.00	11252.50
2020/9/25	1429.87	1444.87	8370.00	11252.50

数据来源：新华指数



## 天然橡胶行业要闻

### ➤ ITRC：泰印马三国橡胶产量料将下滑

外媒9月23日消息，国际三方橡胶理事会(ITRC)周三表示，预计2020年剩余时间天然橡胶产量将下滑，下降过程将持续到2021年初。

ITRC表示，2020年泰国、印尼和马来西亚三国的天然橡胶产量预计较2019年的879万吨减少至少85.9万吨。

ITRC称，新冠疫情影响割胶，天气多变，以及落叶病导致产量下滑。但随着中国经济活动提速，天然橡胶消费量预计增加。

来源：中国橡胶信息贸易网

# 新华·海南农垦-胡椒价格指数周报

## 2020.9.21-9.24

### ☆ 指数简介

新华·海南农垦-胡椒价格指数，由中国经济信息社与海南农垦集团共同编制并发布。根据编制规则，指数以2017年10月2日为基期，基点100点，样本选定为“流水椒”。指数每周一、四更新。

### ☆ 本期概要

本期（2020.9.21-9.24，下同）新华·海南农垦-胡椒价格指数微幅下跌。多数市县收购价格无变化。目前海南产地白胡椒市场行情略有反弹，预计近期收购价格或将有所回升。

## 新华·海南农垦-胡椒价格指数走势

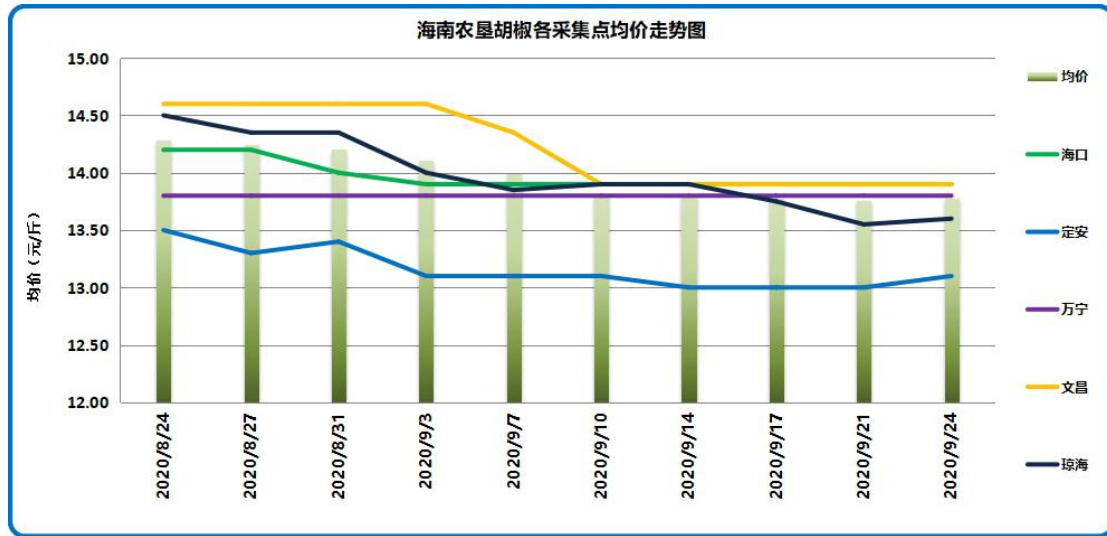
2019.1.3-2020.9.24



数据来源：新华指数

本期胡椒价格指数微幅下跌。截至9月24日，新华·海南农垦-胡椒价格指数报60.40点，周环比下跌0.02点，跌幅0.04%；较去年同期下跌9.02点，跌幅13.00%；较基期（2017年10月2日）下跌39.60点，跌幅39.60%。

## 胡椒各采集点均价走势 2020.8.24-9.24



数据来源：新华指数

9月24日，各采集点加权均价为13.77元/斤，下跌0.01元/斤，多数主产市县收购价格期内无变化。具体来看，各采集点均价自高至低排序依次为文昌13.90元/斤、海口13.90元/斤、万宁13.80元/斤、琼海13.60元/斤以及定安13.10元/斤。涨跌幅方面，定安采集点价格周环比上涨0.77%；琼海周环比下跌1.09%；海口、万宁以及文昌价格保持不变。分农场来看，截至9月24日，各农场的收购价格区间为13.10元/斤至14.00元/斤，区间宽度较上期有所收窄。

## 胡椒各采集点流水椒加权均价表 (元/斤)

2020.6.11-9.24

日期	均价
2020/6/11	14.54
2020/6/15	14.85
2020/6/18	14.77
2020/6/22	14.37
2020/6/29	14.31
2020/7/2	14.16
2020/7/6	14.12
2020/7/9	13.97
2020/7/13	13.87
2020/7/16	13.87
2020/7/20	14.08
2020/7/23	13.91
2020/7/27	13.98
2020/7/30	13.94
2020/8/3	14.23
2020/8/6	14.32
2020/8/10	14.29
2020/8/13	14.30
2020/8/17	14.27
2020/8/20	14.28
2020/8/24	14.28
2020/8/27	14.25
2020/8/31	14.21
2020/9/3	14.11
2020/9/7	13.99
2020/9/10	13.77
2020/9/14	13.79
2020/9/17	13.78
2020/9/21	13.76
2020/9/24	13.77

数据来源：新华指数

## 国际胡椒港口离岸价与产地及下游市场

【国际胡椒港口离岸价】本期，国际白胡椒港口离岸价格涨跌互现，截至9月24日，印尼白胡椒离岸价格报4358美元/吨，周环比下跌2.16%；越南白胡椒离岸价格报4125美元/吨，周环比上涨2.48%；同期美元对人民币汇率升值约0.96%。

【产地及下游市场】综合看来，目前海南产地白胡椒收购价格走势平稳，购货商家有所增加，产地白胡椒市场行情略有上涨，部分农场尝试直播带货方式销售胡椒，货源走动加快。国内大型中药材批发市场白胡椒行情有所反弹，商家关注度提升。当前海南白胡椒市场行情略有回升，加之目前价格处于低位，预计近期收购价格或将有所反弹。

### ◆ 近期国际白胡椒部分贸易港口的离岸价格表（美元/吨）

日期	蒙托克港	古晋港	胡志明市	海口市
2020/9/14	4425	5000	4000	4285
2020/9/15	4456	5000	4025	4285
2020/9/16	4464	5000	4025	4285
2020/9/17	4454	5000	4025	4285
2020/9/18	4487	5000	4025	4300
2020/9/21	4425	5000	4025	4300
2020/9/22	4407	5000	4025	4300
2020/9/23	4391	5000	4125	4300
2020/9/24	4358	5000	4125	4300

数据来源：国际胡椒联合会（IPC）

## 新华·海南农垦-槟榔价格指数周报

2020.9.21-9.25

### ☆ 指数简介

新华·海南农垦-槟榔价格指数，以2017年9月1日为基期，基点100点，样本选取产地槟榔生果，样本区域覆盖海南省内各主要槟榔产区。指数在产季（9月-12月）每工作日更新。

### ☆ 本期概要

本期（2020.9.21-9.25，下同）新华·海南农垦-槟榔价格指数小幅上涨。多数市县价格继续上涨。目前深加工企业对槟榔原材料需求依旧旺盛，槟榔生果市场仍然需求大于供给，预计生果收购价格仍将高位运行。

## 新华·海南农垦-槟榔价格指数走势

2018.9.1-2020.9.25



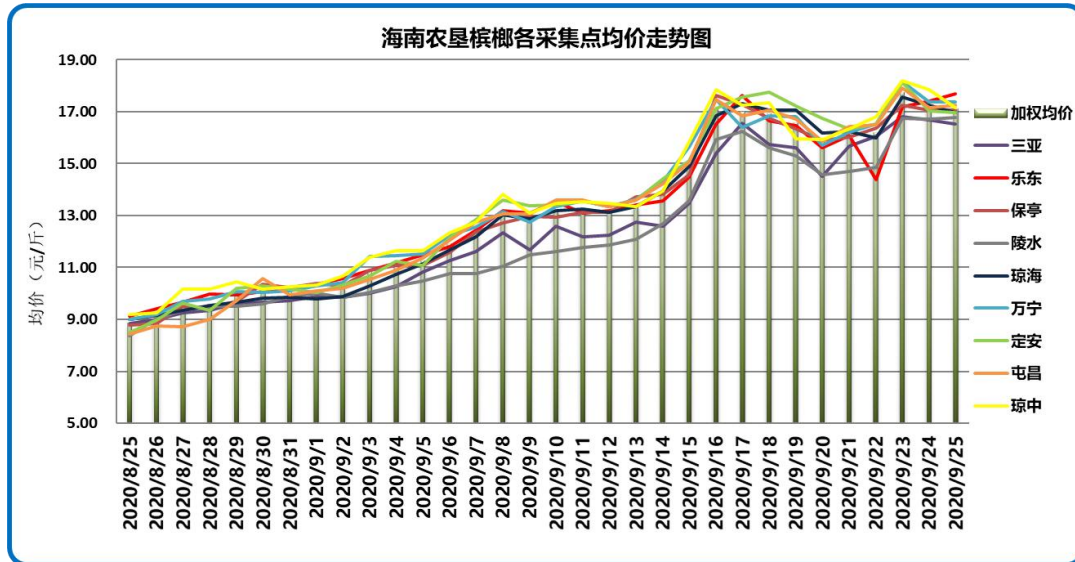
数据来源：新华指数

本期槟榔价格指数小幅上涨。截至9月25日,新华·海南农垦-槟榔价格指数报202.70点,周环比上涨2.53点,涨幅1.27%;较去年同期上涨153.15点,涨幅309.06%;较基期上涨102.70点,涨幅102.70%。

目前,海南槟榔采收继续进行,生果供应稳定,需求端深加工企业需要采购原籽组织生产,干果价格继续上涨,生果需求依旧旺盛。分析认为,受当前市场需求大于供给的基本面影响,近期槟榔价格或仍将高位运行。



## 槟榔各采集点均价走势 2020.8.25-9.25



数据来源：新华指数

9月25日，各采集点加权均价为17.12元/斤，周环比上涨0.21元/斤，分采集点看，各采集点均价自高至低排序依次为乐东17.70元/斤、万宁17.36元/斤、屯昌17.24元/斤、琼中17.17元/斤、保亭17.06元/斤、琼海16.96元/斤、定安16.95元/斤、陵水16.78元/斤和三亚16.51元/斤。与上期末（9月18日）相比，6个采集点上涨，3个采集点下跌。其中，陵水采集点均价上涨7.47%；乐东采集点均价上涨6.34%；三亚采集点均价上涨5.02%；万宁采集点均价上涨3.09%；保亭采集点均价上涨1.94%；屯昌采集点均价上涨1.11%；琼海采集点均价下跌0.59%；琼中采集点均价下跌1.01%；定安采集点均价下跌4.51%。

## 槟榔各采集点生果加权均价表 (元/斤)

2020.8.27-2020.9.25

日期	均价
2020/8/27	9.50
2020/8/28	9.59
2020/8/29	9.91
2020/8/30	10.07
2020/8/31	10.04
2020/9/1	10.12
2020/9/2	10.25
2020/9/3	10.80
2020/9/4	11.07
2020/9/5	11.27
2020/9/6	11.90
2020/9/7	12.38
2020/9/8	13.05
2020/9/9	12.82
2020/9/10	13.21
2020/9/11	13.26
2020/9/12	13.15
2020/9/13	13.39
2020/9/14	13.92
2020/9/15	15.00
2020/9/16	17.10
2020/9/17	16.98
2020/9/18	16.90
2020/9/19	16.56
2020/9/20	15.81
2020/9/21	16.14
2020/9/22	16.20
2020/9/23	17.74
2020/9/24	17.25
2020/9/25	17.12

数据来源：新华指数

## 免责声明

中国经济信息社是新华社专业承担经济信息服务业务的直属机构，宗旨是“发展信息事业，服务国家战略”。新华指数隶属于中国经济信息社，负责开发、管理和运维新华社旗下全部指数和指数衍生产品，是国内第一家综合性指数研究、发布、推广及运营的专业部门。

本报告由中国经济信息社与海南省农垦投资控股集团（简称海垦控股集团）共同编制并发布。编制者对本报告取自公开来源信息的准确性和完整性不作任何保证。本报告所载的资料、意见及推测仅反映本报告最初出具日的观点和判断。

在不同时期，或因使用不同假设和标准，采用不同观点和分析方法，致使中国经济信息社与海垦控股集团发出与本报告所载意见、评估及预测不一致的研究报告，对此中经社与海垦控股集团可不发出特别通知。

在任何情况下，本报告中的信息或所表述的意见并不构成对任何人的投资建议，也没有考虑到客户特殊的投资目标、财务状况或需求。客户应考虑本报告中的任何意见或建议是否符合其特定状况。

若有必要应寻求专家意见。本报告所载的资料、工具、意见及推测仅供参考。

本报告版权为中国经济信息社与海垦控股集团共同所有。未经双方书面同意，任何机构和个人不得以任何形式翻版、复制、发布、转发或引用本报告的任何部分。如征得双方同意进行引用、刊发的，需在允许的范围内使用，并注明出处为“中国经济信息社”和“海南省农垦投资控股集团”，且不得对本报告进行任何有悖原意的引用、删节和修改。若中国经济信息社与海垦控股集团以外的机构向其客户发放本报告，则由该机构独自为此发送行为负责，中国经济信息社与海垦控股集团对此等行为不承担任何责任。本报告同时不构成中国经济信息社与海垦控股集团向发送本报告的机构之客户提供的投资建议。

如未经中国经济信息社与海垦控股集团授权，私自转载或者转发本报告，所引起的一切后果及法律责任由私自转载或转发者承担。中国经济信息社与海垦控股集团将保留随时追究其法律责任的权利。



中国经济信息社  
CHINA ECONOMIC INFORMATION SERVICE



## 联系方式

作者：季超 郑大伟 数据校审：高铭、陈嘉、田洪筱

编辑：宁宇 审核：白卫涛

联系方式：010-88053842

邮箱：zhangwj747@163.com

地址：北京市西城区宣武门外大街甲1号环球财讯中心

A座



新华指数  
Xinhua Indices



# 新华·海南农垦 系列价格指数周报

