新华指数
Xinhua Indices

中国干辣椒系列价格指数

周报

(2020 年第 39 周)

=

中国干辣椒系列价格指数周报

（2020 年第 39 周）

✧ 指数概览

本周（9 月 21 日-9 月 27 日，下同），中国遵义朝天椒（干椒）批发价格指数报 1205.29 点，跌幅 0.57%，艳椒、满天星、遵义朝天椒一号、锥形椒、樱桃形椒批发价格指数均较上期出现下跌；三樱椒（干椒）批发价格指数报 677.13 点，跌幅 0.60%；新一代（干椒）批发价格指数报 898.15 点，跌幅 1.66%；印度进口椒批发价格指数报 1018.23 点，涨幅 5.56%。

表 1 指数周度运行情况（数据来源：新华指数）

指数名称		本期	上期	涨跌幅	年同比
中国遵义朝天椒（干椒）批发价格指数	综合指数	1205.29	1212.17	-0.57%	-10.09%
	艳椒	1203.81	1208.20	-0.36%	-19.99%
	满天星	1395.95	1396.88	-0.07%	-7.60%
	遵义朝天椒一号	1385.21	1386.41	-0.09%	-1.82%
	锥形椒	1054.73	1071.96	-1.61%	2.31%
	樱桃形椒	827.35	845.27	-2.12%	-19.33%
三樱椒（干椒）批发价格指数		677.13	681.23	-0.60%	-
新一代（干椒）批发价格指数		898.15	913.33	-1.66%	-
印度进口椒批发价格指数		1018.23	964.58	5.56%	-

✧ 各品种交易价格分析

本周全国辣椒市场的 8 个辣椒代表品中，有 1 个代表品种（印度进口椒 S17）交易平均价格较上周有所上涨；5 个代表品种（艳椒、锥形椒、樱桃形椒、三樱椒、新一代）交易平均价格较上周有所下跌；1 个代表品种（满天星）交易平均价格较上周基本持平；1 个代表品种（遵义朝天椒一号）交易平均价格因数据连续性问题本期仍暂不计入。其中印度进口椒 S17 周环比指数为 1043.25 点，是本周均价涨幅最大单品；新一代周环比指数为 944.52 点，是本周均价跌幅最大单品。

表 2 各品种周度均价运行情况（数据来源：新华指数）

品种	本期均价（元/斤）	上期均价（元/斤）	周环比指数（均价）
艳椒	9.08	9.09	998.16
满天星	11.87	11.89	999.08
遵义朝天椒 1 号	-	-	-
锥形椒	11.85	11.95	991.30
樱桃形椒	10.33	10.46	988.12
三樱椒	7.44	7.45	998.78
新一代	10.44	11.05	944.52
印度进口椒 S17	11.45	10.97	1043.25

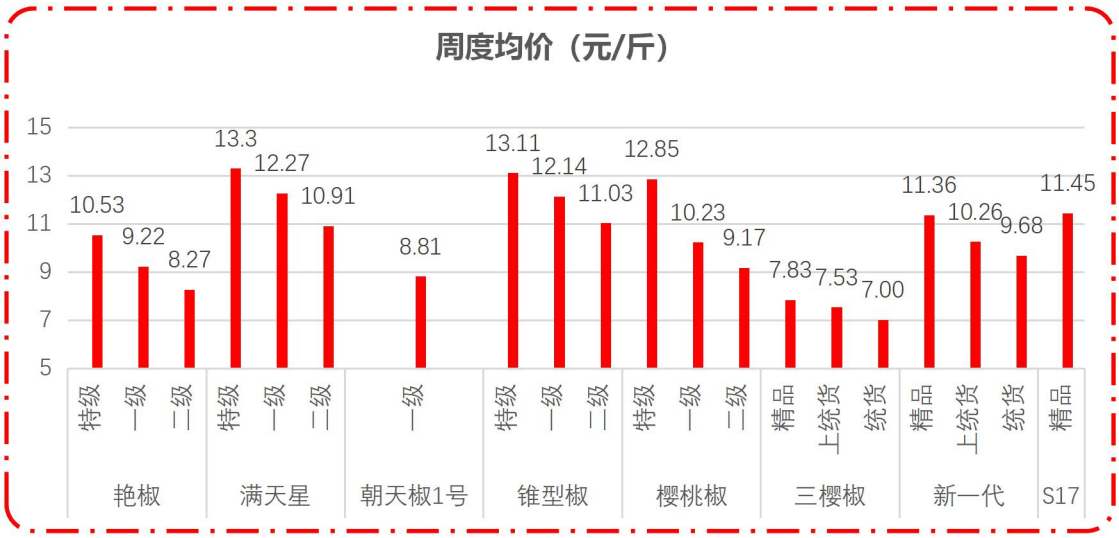

图 1 各品种、各等级周度均价（数据来源：新华指数）

✧ 市场追踪

本周各市场整体走货量整体延续上行。目前各主要交易集市已进入新货上市期，价格波动较大，流通各方谨慎拿货。

- **中国辣椒城市场：**

本周遵义地区新椒上货量较上期基本持平，目前已逐步迈入新椒上市集中期，供应稳定；需求本期受双节提振有所回升，市场购销正常，以新椒交易为主。

- **内黄市场：**

本周内黄地区走货量延续上行。目前市场新上市货源量充足，需求表现一般，采购商按需采购，市场以新椒交易为主。

- **临颍与柘城市场：**

本周临颍与柘城市场走货量延续上行。目前市场供应量持续增加，新上市干椒质量分化较大，交易以质论价；目前市场以新椒交易为主，而冷库椒依旧呈现供应宽松的局面，采购商不认可高价，行情偏弱。

- **金乡与武城市场：**

本周金乡与武城市场走货量较上期基本持平。市场冷库辣椒货源剩余量较少，采购商多到其他产区采购新椒，本地交易少，走货慢，行情偏弱。

- **胶州市场：**

本周胶州市场走货情况较差。目前港口印度椒新货源偏少，且库内椒存量减少，但当前市场需求较大，部分采购商选择艳红等高辣产品替代。市场以陈货交易为主。

（信息来自中国辣椒城）

✧ 走货量分析

经测算，本周全国主要市场走货总量约 14931 吨，较上期增加 5%以上，市场走货放量。分地区来看，中国辣椒城、临颍、柘城走货量位居前三。分品种来看，三樱椒、S17、新一代走货量分列前三位。

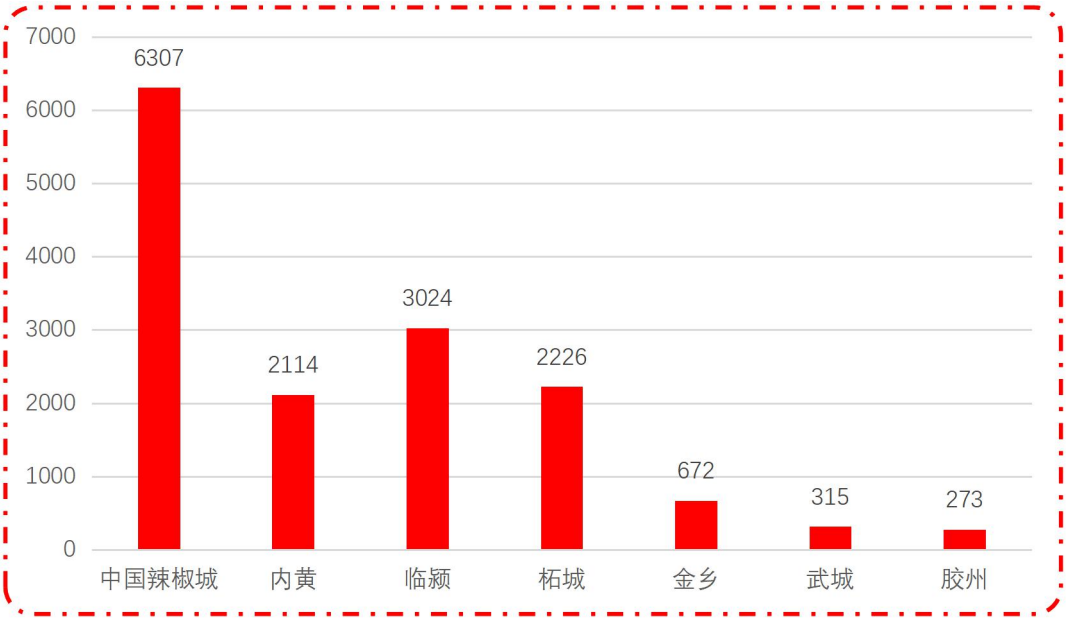

图 2 各交易市场干椒走货量（数据来源：中国辣椒城）

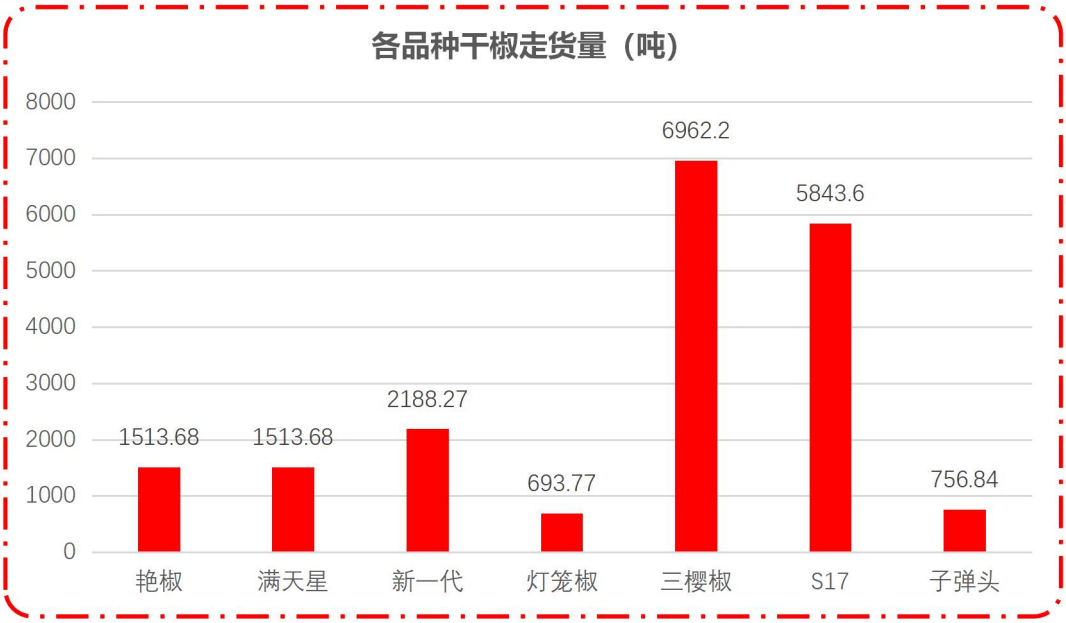

图 3 各品种干椒走货量（数据来源：中国辣椒城）

✧ 市场研判

近期各市场走货情况持续放量，主要原因在于各主产区迈入新椒上市密集期，但部分金乡、武城等交易市场依然以陈货交易为主。目前大量新货源的流入对市场冲击明显，本期来看国内主要品种价格延续弱势，预计后期仍保持弱势。印度椒方面，近期港口货源与库内椒存量持续减少，同时节前需求维持高位，市场出现供需缺口，印度椒价格近期强势，预计后期价格维持强势。

✧ 市场信息

- **内黄：举办首届辣椒产销大会**

9 月 25 日~27 日，由中国蔬菜流通协会、安阳市人民政府主办，内黄县人民政府、安阳市农业农村局、安阳市商务局承办的“2020 河南·内黄辣椒产销大会”在河南最大的果蔬产地集散地——内黄果蔬城举办。

本届辣椒产销大会以“生态豫椒、香辣世界”为主题，进一步规范和完善辣椒全产业链发展模式，着力扩大内黄辣椒在国际国内市场影响力，加快推动辣椒产业在农业产业化进程中的示范引领作用，推动内黄经济迈向更高层次。开幕式上，内黄县 12 家企业与 30 余家企业签订了购销协议，共计成交 2.23 亿元。

目前，内黄县辣椒种植面积已超 30 万亩，年总产量突破 9 万吨。全县从事辣椒生产、分拣、贮藏、运输、购销、外贸、加工的种植大户、家庭农场、合作社、企业等 800 余家，从业人员 10 万人以上。今年 8 月，在贵州遵义举办的国际辣椒节上，内黄尖椒被评为“全国十大名椒”。

（来源：河南日报）

✧ 各品种周度价格概览

表 3 艳椒周度价格

日期	特级均价（元/斤）	一级均价（元/斤）	二级均价（元/斤）
2020/9/21	10.47	9.33	8.25
2020/9/22	10.48	9.19	8.23
2020/9/23	10.56	9.15	8.28
2020/9/24	10.56	9.22	8.31
2020/9/25	10.49	9.16	8.26
2020/9/26	10.62	9.25	8.31
2020/9/27	10.57	9.22	8.23

表 4 满天星周度价格

日期	特级均价（元/斤）	一级均价（元/斤）	二级均价（元/斤）
2020/9/21	13.33	12.26	10.90
2020/9/22	13.29	12.23	10.91
2020/9/23	13.34	12.24	10.97
2020/9/24	13.30	12.32	10.92
2020/9/25	13.36	12.33	10.93
2020/9/26	13.24	12.23	10.86
2020/9/27	13.27	12.28	10.85

表 5 遵义朝天椒 1 号周度价格

日期	特级均价（元/斤）	一级均价（元/斤）	二级均价（元/斤）
2020/9/21	-	8.83	-
2020/9/22	-	8.84	-
2020/9/23	-	8.82	-
2020/9/24	-	8.82	-
2020/9/25	-	8.80	-
2020/9/26	-	8.80	-
2020/9/27	-	8.78	-

表 6 锥形椒周度价格

日期	特级均价（元/斤）	一级均价（元/斤）	二级均价（元/斤）
2020/9/21	13.13	12.15	11.07
2020/9/22	13.03	12.08	11.14
2020/9/23	13.11	12.11	11.09
2020/9/24	13.13	12.08	10.98
2020/9/25	13.11	12.16	11.05
2020/9/26	13.10	12.19	10.98
2020/9/27	13.15	12.19	10.89

=

表 7 樱桃形椒周度价格

日期	特级均价（元/斤）	一级均价（元/斤）	二级均价（元/斤）
2020/9/21	12.85	10.26	9.12
2020/9/22	12.86	10.33	9.18
2020/9/23	12.82	10.22	9.29
2020/9/24	12.92	10.13	9.19
2020/9/25	12.88	10.23	9.18
2020/9/26	12.82	10.20	9.13
2020/9/27	12.82	10.21	9.10

表 8 三樱椒周度价格

日期	特级均价（元/斤）	一级均价（元/斤）	二级均价（元/斤）
2020/9/21	7.82	7.51	6.99
2020/9/22	7.83	7.55	7.04
2020/9/23	7.83	7.55	7.01
2020/9/24	7.87	7.55	7.01
2020/9/25	7.88	7.50	7.02
2020/9/26	7.81	7.51	6.99
2020/9/27	7.78	7.51	6.96

表 9 新一代椒周度价格

日期	特级均价（元/斤）	一级均价（元/斤）	二级均价（元/斤）
2020/9/21	11.49	10.27	9.96
2020/9/22	11.47	10.20	9.98
2020/9/23	11.28	10.19	9.72
2020/9/24	11.34	10.38	8.93
2020/9/25	11.33	10.29	9.78
2020/9/26	11.32	10.19	9.70
2020/9/27	11.30	10.29	9.70

表 10 印度进口椒 S17 周度价格

日期	去把带帽均价（元/斤）
2020/9/21	11.21
2020/9/22	11.25
2020/9/23	11.42
2020/9/24	11.37
2020/9/25	11.52
2020/9/26	11.53
2020/9/27	11.83

✧ 各品种指数走势概览

● 中国遵义朝天椒（干椒）批发价格指数

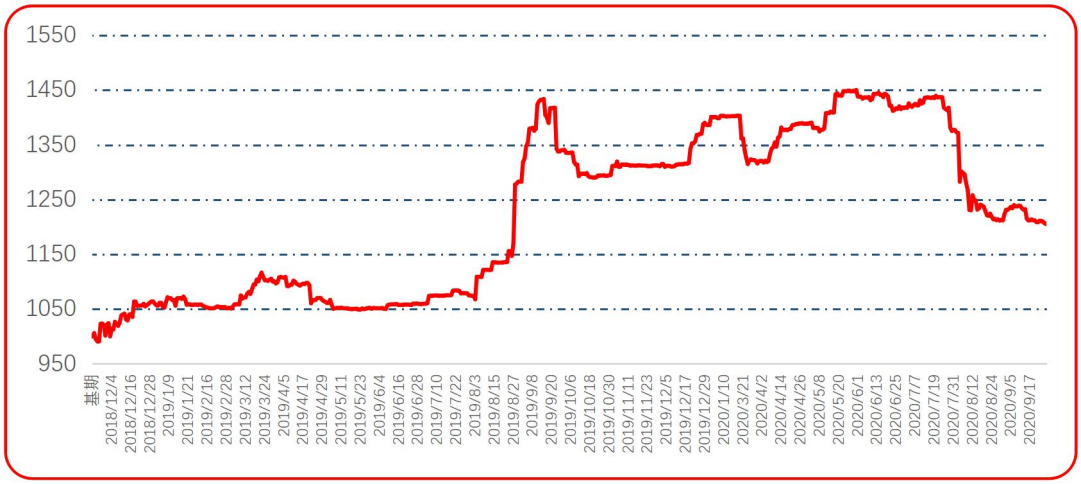

图 4 中国遵义朝天椒（干椒）批发价格综合指数运行图

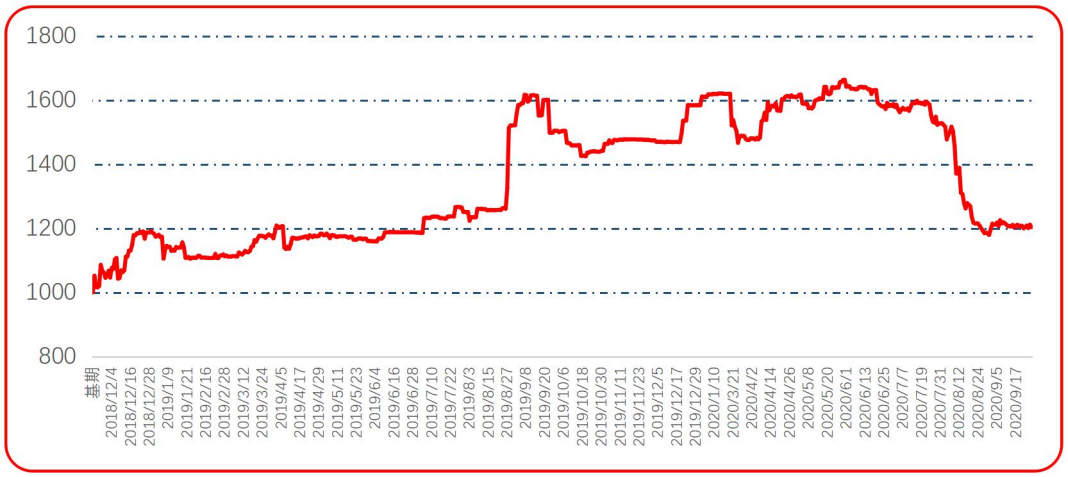

图 5 艳椒批发价格指数运行图

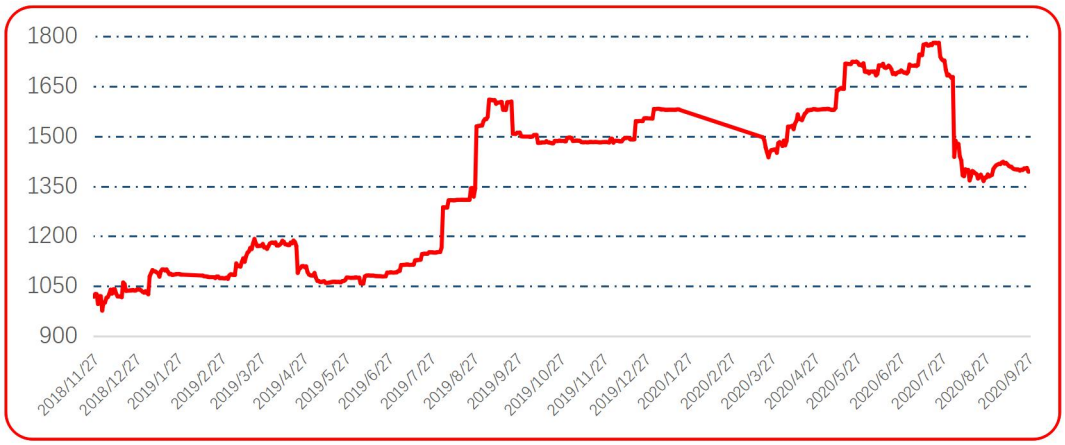

图 6 满天星批发价格指数运行图

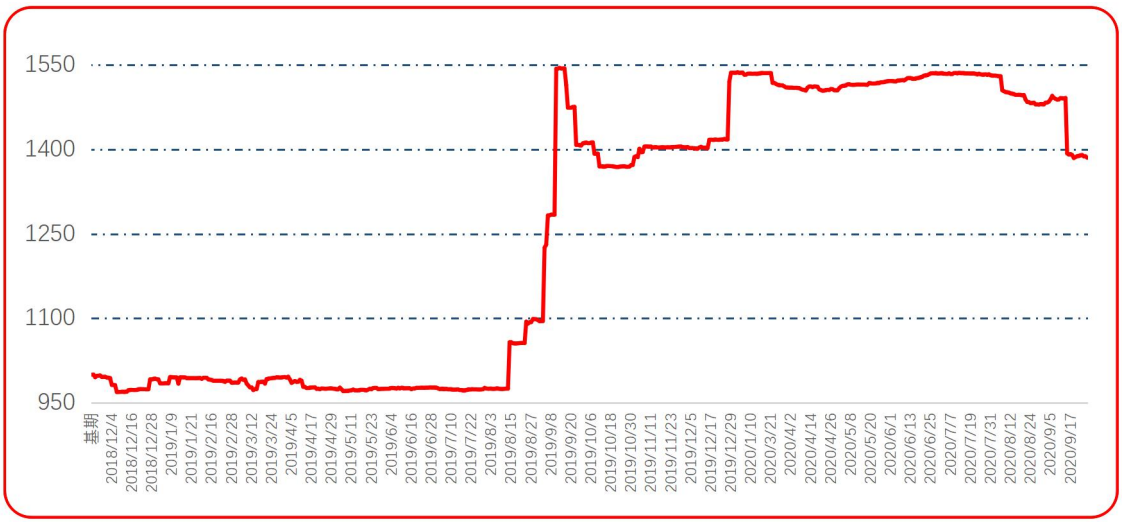

图 7 遵义朝天椒 1 号批发价格指数运行图

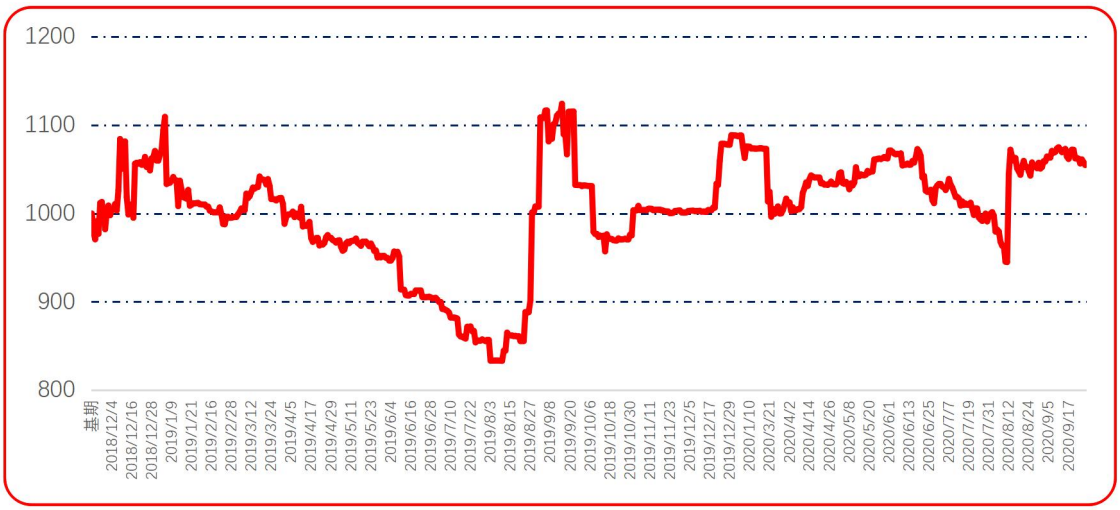

图 8 锥形椒批发价格指数运行图

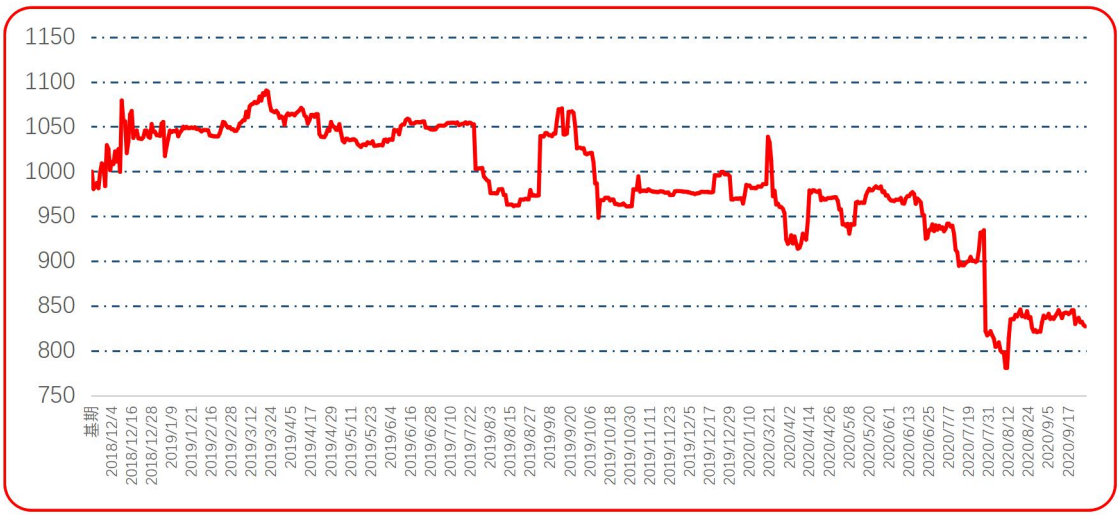

图 9 樱桃形椒批发价格指数运行图

● 三樱椒（干椒）批发价格指数

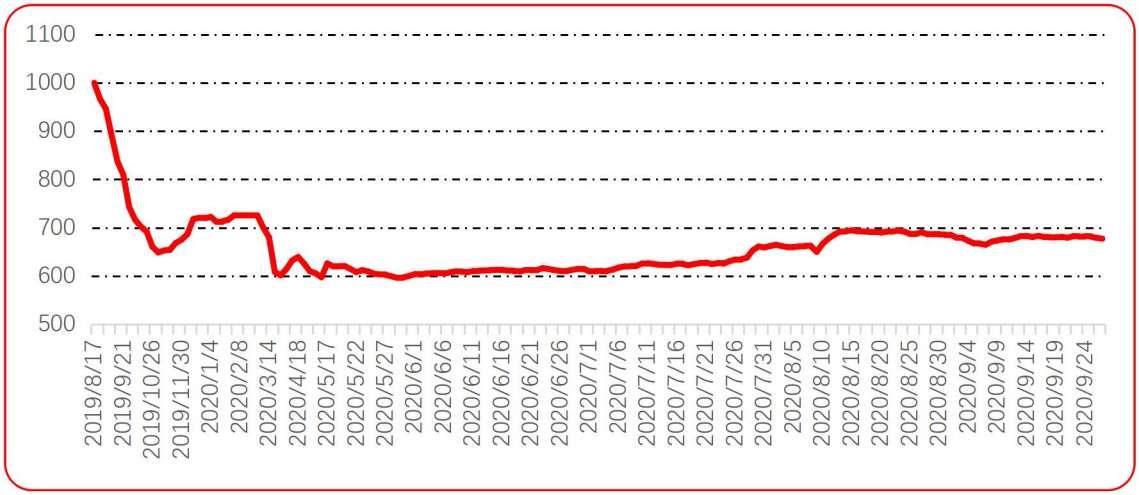

图 10 三樱椒（干椒）批发价格指数运行图

● 新一代（干椒）批发价格指数

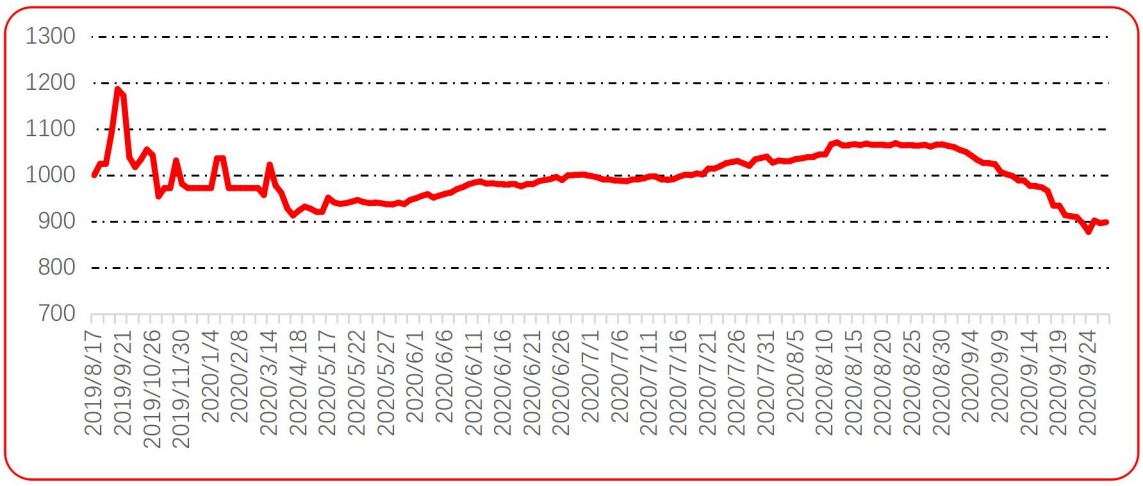

图 11 新一代（干椒）批发价格指数运行图

● 印度进口椒批发价格指数

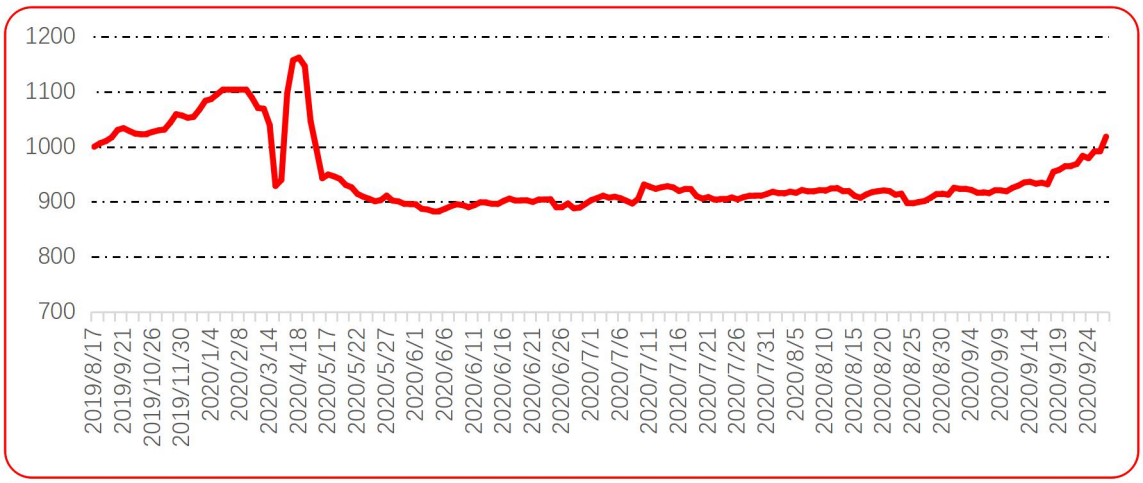

图 12 印度进口椒批发价格指数运行图

=

声明

中国经济信息社是新华社专业承担经济信息服务业务的直属机构，宗旨是“发展信息事业，服务国家战略”。新华指数隶属于中国经济信息社，负责开发、管理和运维新华社旗下全部指数和指数衍生产品，是国内第一家综合性指数研究、发布、推广及运营的专业部门。

本报告由中国经济信息社与贵州省农业农村厅共同编制并发布，部分数据与信息来源中国辣椒城。编制者对本报告取自公开来源信息的准确性和完整性不作任何保证。本报告所载的资料、意见及推测仅反映本报告最初出具日的观点和判断。

在不同时期，或因使用不同假设和标准，采用不同观点和分析方法，致使中国经济信息社与贵州省农业农村厅发出与本报告所载意见、评估及预测不一致的研究报告，对此中经社与贵州省农业农村厅可不发出特别通知。

在任何情况下，本报告中的信息或所表述的意见并不构成对任何人的投资建议，也没有考虑到客户特殊的投资目标、财务状况或需求。客户应考虑本报告中的任何意见或建议是否符合其特定状况。

若有必要应寻求专家意见。本报告所载的资料、工具、意见及推测仅供参考。

本报告版权为中国经济信息社与贵州省农业农村厅共同所有。未经双方书面同意，任何机构和个人不得以任何形式翻版、复制、发布、转发或引用本报告的任何部分。如征得双方同意进行引用、刊发的，需在允许的范围内使用，并注明出处为“中国经济信息社”和“贵州省农业农村厅”，且不得对本报告进行任何有悖原意的引用、删节和修改。若中国经济信息社与贵州省农业农村厅以外的机构向其客户发放本报告，则由该机构独自为此发送行为负责，中国经济信息社与贵州省农业农村厅对此等行为不承担任何责任。本报告同时不构成中国经济信息社与贵州省农业农村厅向发送本报告的机构之客户提供的投资建议。

如未经中国经济信息社与贵州省农业农村厅授权，私自转载或者转发本报告，所引起的一切后果及法律责任由私自转载或转发者承担。中国经济信息社与贵州省农业农村厅将保留随时追究其法律责任的权利。

中国干辣椒系列
价格指数

周报

扫码了解
更多详细价格