



新华·中国（武都） 花椒价格指数

旬报

2020.09.21-2020.09.30



新华·中国（武都）花椒价格指数旬报

（2020. 09.21 - 09.30）

❖ 指数简介

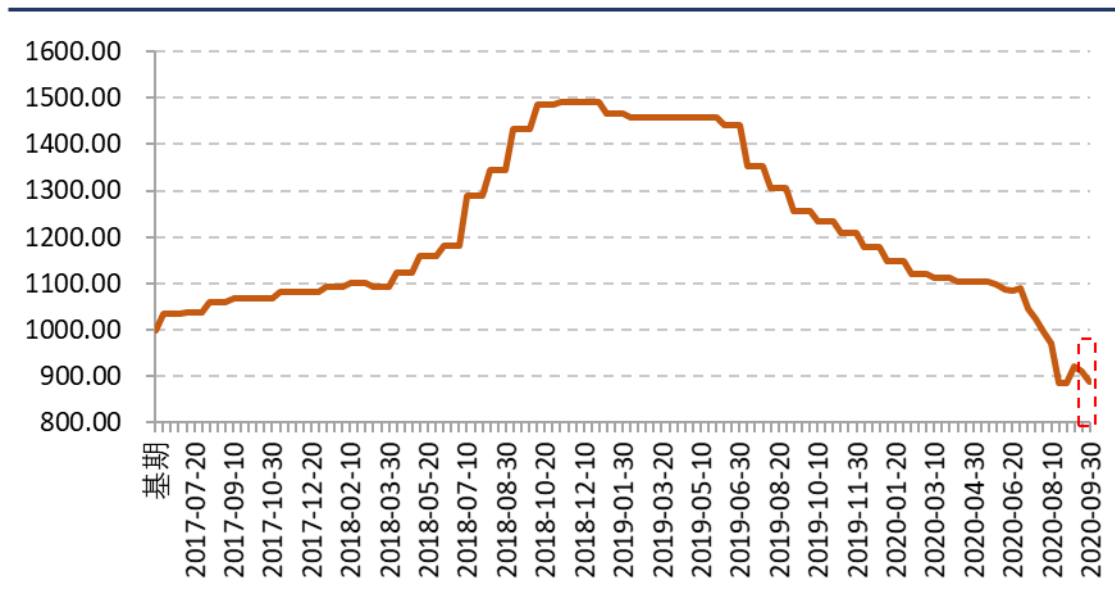
新华·中国（武都）花椒价格指数由中国经济信息社与甘肃省陇南市武都区人民政府共同编制并发布。根据编制规则，指数以 2016 年 7 月-12 月为基期，以该时期内各质量等级花椒的成交均价为基期价格，基点为 1000 点。指数采集点覆盖全国七大最具代表性的红花椒主产区，旨在客观反映我国花椒批发价格走势，为生产种植、政府监管、贸易决策提供有效参考。

❖ 本期概要

9 月下旬新华·中国（武都）花椒价格指数小幅下跌。截至 9 月 30 日，新华·中国（武都）花椒价格指数报 887.27 点，较上期（9 月 20 日，下同）下跌 24.21 点，跌幅 2.66%；与基期相比，下跌 112.73 点，跌幅 11.27%。九月下旬，下游企业对花椒的采购情绪有所减弱，各主产区批发市场交易活跃度回落，带动全国花椒价格小幅下跌。



❖ 指数分析



数据来源：新华财经

图 1 新华·中国（武都）花椒价格指数走势

截至 9 月 30 日，新华·中国（武都）花椒价格指数报 887.27 点，较上期下跌 24.21 点，跌幅 2.66%；与基期相比，下跌 112.73 点，跌幅 11.27%。九月下旬，下游企业对花椒的采购情绪有所减弱，各主产区批发市场交易活跃度回落，带动全国花椒价格小幅下跌。

供应方面，全国花椒供应总体充足平稳。随着正常出货的推进，农户花椒库存延续下降趋势，全国范围内调研的样本农户花椒库存较 9 月中旬降低约 3 个百分点。不同产区的花椒库存差异较大，大部分产区花椒库存已到 50% 以下，其中，武都农户花椒库存维持在 44% 左右；凤县花椒因产量小且销售积极，农户花椒库存现已不足 5%；汉源、韩城、茂县、芮城等产区的花椒库存在 30%-60% 之间。

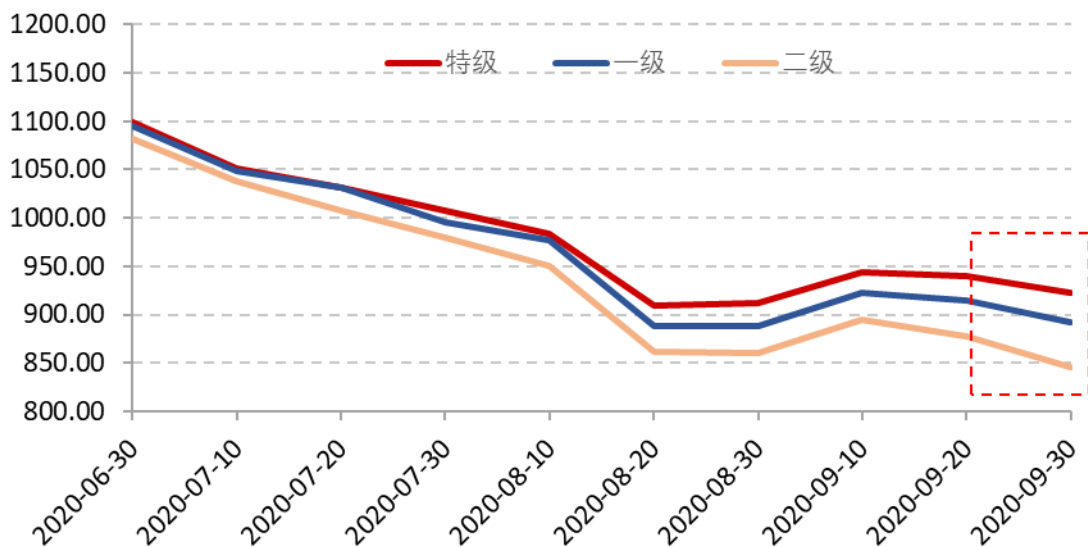


市场批发环节，经过前段时间的大量采购，下游餐饮和加工企业采购速度有所缓和，批发商出货速度和市场活跃度逐渐回归正常水平，市场热度略有下降。由于花椒产量总体过剩，批发商和加工厂商对市场行情信心较弱，大多采取“边用边买、分阶段采购”的策略，尽量减少囤货。





1. 全国不同质量等级花椒价格指数走势



数据来源：新华财经

图 2 全国不同质量等级花椒价格指数走势

从质量等级维度来看，9月下旬全国特级、一级和二级花椒价格指数均小幅下跌，特级花椒价格指数跌幅最小。截至9月30日，特级花椒价格指数报923.30点，较上期下跌1.77%，较基期下跌7.67%；一级花椒价格指数报892.67点，较上期下跌2.42%，较基期下跌10.73%；二级花椒价格指数报846.01点，较上期下跌3.65%，较基期下跌15.40%。



2. 不同产区花椒均价

表 1 全国各主产区花椒批发均价

全国花椒产地批发均价（元/斤） 2020年9月30日				
产地	特级	一级	二级	一级环比（%）
甘肃武都	64.62	58.98	54.52	-2.51
甘肃秦安	58.33	52.67	46.33	-4.82
陕西韩城	40.00	35.33	31.00	-5.36
陕西凤县	59.33	49.33	42.00	-1.33
四川汉源	72.67	67.50	59.00	7.71
四川茂县	80.00	71.00	61.00	-0.47
山西芮城	33.67	29.00	22.67	-10.31
南椒产区	66.65	60.09	53.21	0.04
北椒产区	38.02	33.35	28.40	-6.76

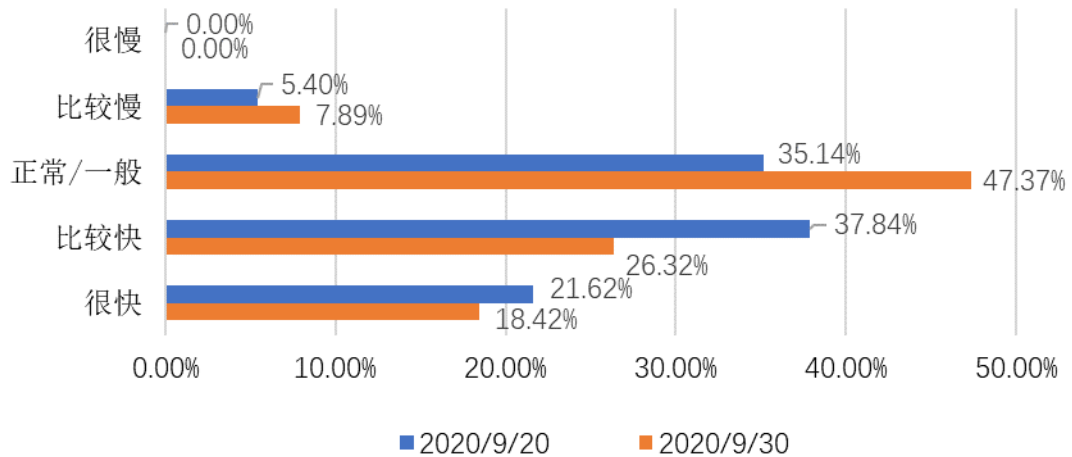
数据来源：新华财经

9月下旬，各主产区花椒价格以跌为主。其中，芮城、韩城和秦安一级花椒价格跌幅较大，分别环比下跌10.31%、5.36%和4.82%；武都、凤县和茂县一级花椒价格小幅下跌，分别环比下跌2.51%、1.33%和0.47%；汉源一级花椒价格涨幅明显，环比上涨7.71%。



❖ 交易氛围与库存变化

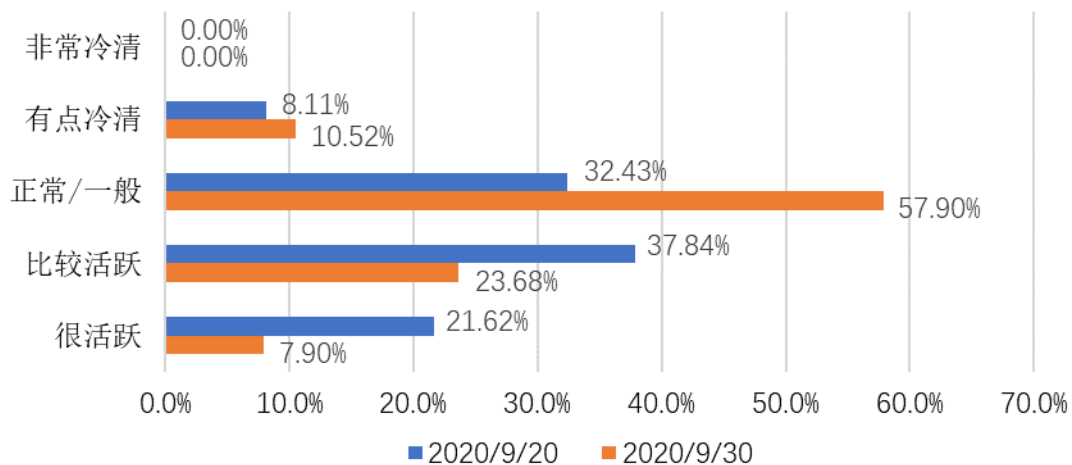
调查显示，9月下旬花椒批发商出货速度有所放缓，逐渐趋于常态化正常速度出货，47.37%的批发商认为出货速度“正常/一般”。



数据来源：新华财经

图3 花椒批发商出货速度（调查数据）

9月下旬市场交易活跃度有所回落。认为市场活跃的批发商占比明显下降，半数以上的批发商认为市场交易氛围“正常/一般”。

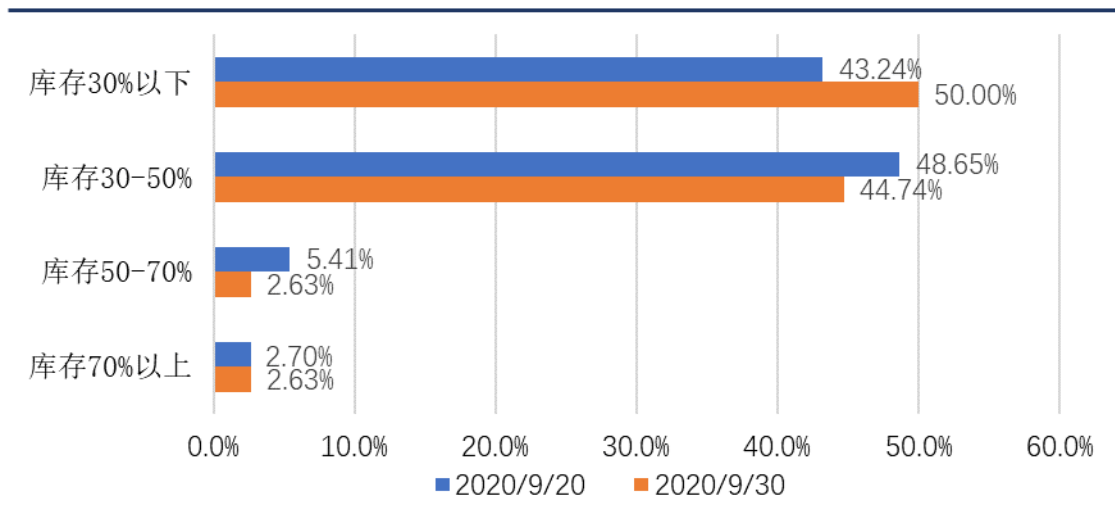


数据来源：新华财经

图4 市场交易活跃度（调查数据）



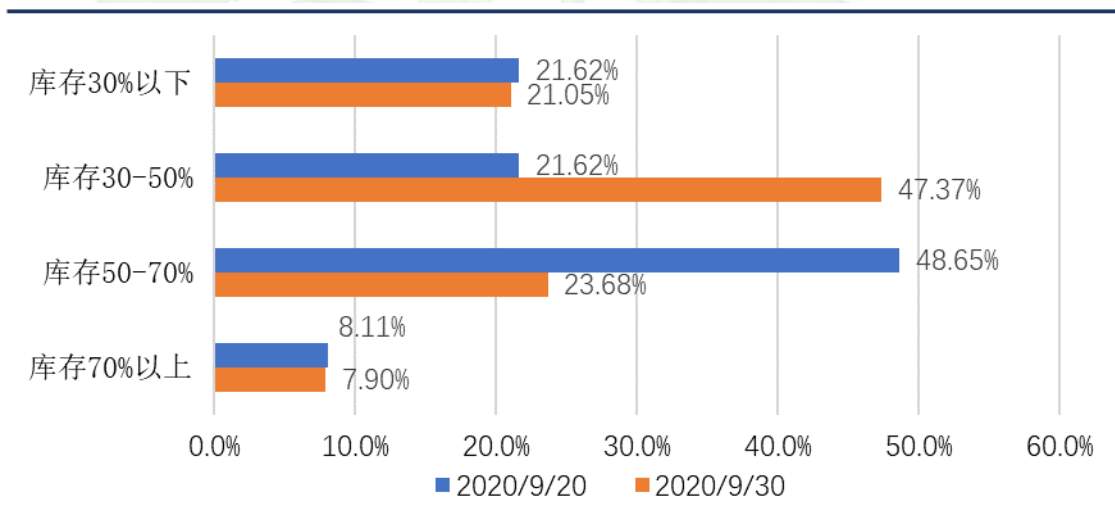
当前，批发企业花椒库存小幅下降。全国范围内的调查样本企业花椒库存均值为 28.00%，近 95%的批发商库存为 50%以下。



数据来源：新华财经

图 5 批发企业库存（调查数据）

农户及个体收购户的花椒库存继续小幅下降，当前调研样本均值为 41.70%。库存在 50%-70%范围内的户数占比下降了 25%。



数据来源：新华财经

图 6 农户/个体收购户库存（调查数据）



❖ 花椒质量等级分级标准（红花椒）

指标	质量等级		
	特级（头等货或好货）	一级（中上货）	二级（中等货）
色泽	本地区品种特有的大红或鲜红或紫红，色泽均匀，有光泽	本地区品种特有的大红或鲜红或紫红，伴有少量暗红，色泽均匀，有光泽	颜色较均匀，暗红或浅红的占比稍高，色泽较均匀，光泽度一般
果形	睁眼，颗粒大而饱满，均匀一致，油腺密而突出；身干，洁净	睁眼，颗粒较大，饱满，均匀一致，油腺突出；身干，洁净	绝大部分睁眼，颗粒较均匀，油腺较突出；身干，洁净
固有杂质	闭眼椒和椒籽≤2% 果穗梗≤1%	闭眼椒和椒籽≤3% 果穗梗≤1.5%	闭眼椒和椒籽≤5% 果穗梗≤2%
外来杂质	0	≤0.5%	≤0.5%
滋味	麻味浓烈，纯正，持久	麻味浓烈，纯正，持久	麻味较浓，无异味，持久
气味	香气浓郁，纯正	香气浓郁，纯正	香味较浓，纯正
黑粒椒	无	无	偶有但极少
霉粒	无	无	无

注：①固有杂质：指闭眼椒、椒籽、果穗梗、花椒叶等残渣。

②外来杂质：指沙石、尘土、蜗牛壳等与花椒本身无关的杂质。

③参考林业行业标准（LY_T 1652-2005 花椒质量等级标准）并结合市场交易实际情况制定此表，作为新华·中国（武都）花椒价格指数的数据采集标准。



❖ 产业资讯

1、【9月23日，成都国际商贸城秦安花椒交易市场揭牌运营】9月22日，成都国际商贸城秦安花椒交易市场揭牌仪式在天府之城四川成都举行。成都国际商贸城秦安花椒交易市场揭牌，对秦安县主动融入成渝地区双城经济圈，加强与成都市场的紧密对接，带动秦安花椒产业持续健康发展，助推贫困群众稳定脱贫具有十分重要的意义。据了解，成都国际商贸城是四川省重大商贸产业项目，是中国西部地区规模最大的商贸流通集聚区。成都国际商贸城花椒交易中心建筑面积约2万多平方米，截止目前共入驻花椒交易商家200多户，年花椒交易量10万多吨，交易额达80多亿元。——信息来源：秦安县融媒体中心

信息来源：https://www.qinan.gov.cn/html/2020/zwyw_0923/46711.html

2、【9月24日，东西协作：青岛利和萃取项目落户成县投入运营】利和萃取陇南生物萃取项目是青岛与陇南东西部扶贫协作的典型代表，是青岛帮扶陇南正式落地的重点招商引资项目，总投资1.6亿元，项目占地100亩。项目通过超临界二氧化碳流体萃取技术对陇南特色农产品进行深加工，萃取精华，提升产品附加值，产品在餐饮、食品、日化、保健品等行业有着广泛应用前景。项目已于2020年6月正式投入运营，达产后年可实现年萃取花椒5000吨，预计年产值8亿元，惠及当地农户5万余户。——信息来源：陇南市人民政府

信息来源：<https://www.longnan.gov.cn/4448260/34416687.html>

3、【9月27日，今年花椒为什么会出现“售难价低”？——对渭南花椒产业发展的调研与思考】针对今年花椒出现的“销售困难、价格持续低迷、椒农收入大幅下滑”的状况，近期渭南市贸促会对全



市花椒产业发展状况和全国花椒市场行情进行了实地考察调研。花椒价格持续走低的主要原因分析：（一）全国花椒种植面积迅速扩张、市场供应相对过剩、市场竞争相对激烈，是造成花椒价格下降的趋势性因素；（二）全国花椒品牌大战中，渭南市花椒多为中低端品牌，是造成市场下降和收益减少的核心因素；（三）渭南市花椒产量最大的时候，遇到了突发新冠疫情的影响，是造成花椒价格下降的短期因素；（四）渭南市花椒产业链过短，是影响花椒产业整体收益不高和长远发展的重要因素。针对花椒产业有别于大宗米面油粮等主粮产业、亦有别于大众水果、坚果等农副产品产业的实际，应坚决避免单方面追求大面积扩张、超常规提升产量的思维，坚持“中高端的市场定位，产业链价值链的延伸扩展，品牌化、信息化的营销策略”的发展思路，推动渭南市花椒产业高质量发展。——

信息来源：腾讯网（渭南市贸促会）

信息来源：<https://new.qq.com/omn/20200927/20200927A0DA1400.html>



声明

新华指数作为中经社四大战略性重点产品，负责开发、管理和运维新华社旗下全部指数和指数衍生品，是国内第一家综合性指数研究、发布、推广及运营的专业机构。

本报告由中国经济信息社与武都区人民政府共同编制并发布。编制者对本报告取自公开来源信息的准确性和完整性不作任何保证。本报告所载的资料、意见及推测仅反映本报告最初出具日的观点和判断。

在不同时期，或因使用不同假设和标准，采用不同观点和分析方法，致使武都区人民政府和中国经济信息社发出与本报告所载意见、评估及预测不一致的研究报告，对此双方可不发出特别通知。

在任何情况下，本报告中的信息或所表述的意见并不构成对任何人的投资建议，也没有考虑到客户特殊的投资目标、财务状况或需求。客户应考虑本报告中的任何意见或建议是否符合其特定状况。若有必要应寻求专家意见。本报告所载的资料、工具、意见及推测仅供参考。

本报告版权为武都区人民政府和中国经济信息社双方共同所有。未经双方书面同意，任何机构和个人不得以任何形式翻版、复制、发布、转发或引用本报告的任何部分。如征得双方同意进行引用、刊发的，需在允许的范围内使用，并注明出处为“武都区人民政府”和“中国经济信息社”，且不得对本报告进行任何有悖原意的引用、删节和修改。若双方以外的机构向其客户发放本报告，则由该机构独自为此发送行为负责，双方对此等行为不承担任何责任。本报告同时不构成双方向发送本报告的机构之客户提供的投资建议。

本报告有关版权问题适用中华人民共和国法律。如未经中国经济信息社和武都区人民政府授权，私自转载或者转发本报告，所引起的一切后果及法律责任由私自转载或转发者承担。双方将保留随时追究其法律责任的权利。



联系方式

中国经济信息社

作者：郭宝光 汪伟坚

数据校审：高铭 陈嘉 田洪筱

编辑：宁宇 审核：白卫涛

电话：010-88056239

邮箱：passion.gbg@foxmail.com





中国经济信息社

CHINA ECONOMIC INFORMATION SERVICE

旬报

新华·中国（武都）
花椒价格指数

