



新华指数
Xinhua Indices



第 90 期

新华·海南农垦 系列价格指数周报

2020. 10. 19- 2020. 10. 23



中国经济信息社
CHINA ECONOMIC INFORMATION SERVICE



新华·海南农垦-系列价格指数周报

2020.10.19-10.23

☆ 指数简介

新华·海南农垦-系列价格指数，由新华社中国经济信息社与海南省农垦投资控股集团共同编制并发布，目前已发布6支指数：

新华·海南农垦-标准胶（TSR20）价格指数

新华·海南农垦-混合胶（20#）价格指数

新华·海南农垦-浓乳价格指数

新华·海南农垦-天然胶乳价格指数

新华·海南农垦-胡椒价格指数

新华·海南农垦-槟榔价格指数

☆ 本期概要

天然橡胶：价格整体大幅上涨 短期或呈震荡上行走势

胡椒：白胡椒市场需求良好，预计短期价格或继续上涨

槟榔：生果收购价格小幅上涨，预计短期或有所回落

新华·海南农垦-天然橡胶系列价格指数周报

2020.10.19-10.23

☆ 指数简介

新华·海南农垦-天然橡胶系列价格指数分别是：

新华·海南农垦-标准胶（TSR20）价格指数

新华·海南农垦-混合胶（20#）价格指数

新华·海南农垦-浓乳价格指数

新华·海南农垦-天然胶乳价格指数

指数以2017年6月12日为基期，基点1000点，标准胶、混合胶样本选取STR20、SMR20和SIR20；浓乳样本选取浓缩乳胶，干胶含量60%以上；天然胶乳样本选取新鲜胶乳（折干）。样本区域覆盖海南、云南、泰国、印度尼西亚和马来西亚。标准胶、混合胶每工作日更新；浓乳、天然胶乳产季（5月-12月）每工作日更新。

☆ 本期概要：

本期（2020.10.19-10.23，下同）天然橡胶各代表规格品均价及价格指数整体呈大幅上行走势，预计近期天然橡胶价格或呈震荡上行走势。

新华·海南农垦-天然橡胶系列价格指数

2019.7.1-2020.10.23

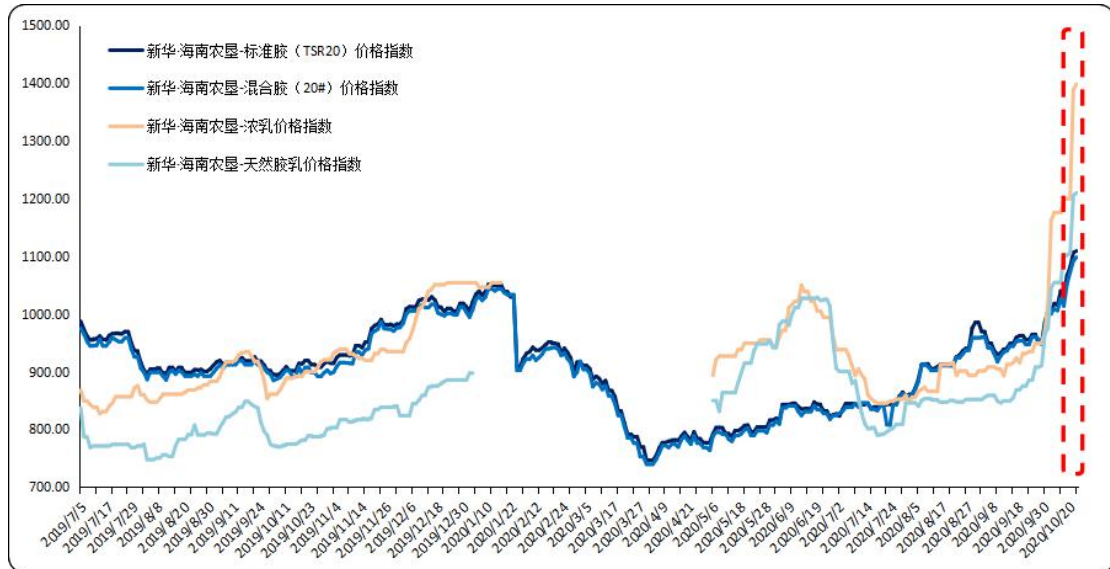


图1 新华·海南农垦-天然橡胶系列价格指数运行图

数据来源：新华指数

10月19日至10月23日，标准胶、混合胶、浓乳、天然胶乳价格指数整体呈大幅上涨走势¹。截至23日，新华·海南农垦-标准胶(TSR20)价格指数报1108.99点，上涨6.66%（较10月16日，下同）；新华·海南农垦-混合胶(20#)价格指数报1098.08点，上涨7.05%；新华·海南农垦-浓乳价格指数报1398.24点，上涨18.91%；新华·海南农垦-天然胶乳价格指数报1209.73点，上涨14.74%。

供应端，泰国产区降水偏多，原料产出受阻，产地原料价格持续走强。截至22日，泰国杯胶价格为41.5泰铢/公斤，折1570美元/吨左右（含加工费）；印尼原料价格20300印

¹ 由于国内产区浓乳和天然乳胶一般集中在每年5月-12月交易，故相应价格指数只在5月-12月更新。

尼盾/公斤左右，折 1540 美元/吨左右（含加工费）。国内方面，本周第 17 号台风“沙德尔”登陆海南，厂家争夺原料激烈，导致当地胶水收购价明显上涨。

需求端，节后轮胎厂开工负荷恢复迅速。截至 10 月 21 日，山东地区轮胎企业全钢胎开工负荷为 75.32%，较前一周上涨 5.57 个百分点，较去年同期增长 9.92 个百分点；国内轮胎企业半钢胎开工负荷为 70.81%，较前一周增长 3.24 个百分点，较去年同期增长 3.36 个百分点。

汽车方面，乘联会预计，受益于厂商全力冲刺全年销量目标，促销力度有加大的趋势。10 月厂商零售目标同比增长 6.4%，约占总体市场 80% 的样本量，初步推算本月狭义乘用车零售市场在 195.5 万辆左右，同比增长约 6.0%。

期货方面，上游主产区遭遇台风侵扰，下游国内汽车销量较好，叠加商品市场整体情绪变化较大等因素影响，橡胶期货价格大幅上涨。截至 10 月 23 日，沪胶主力收盘价报 14895 元/吨，新加坡 SICOM TSR20 主力月 12 合约收于 164.52 美分/公斤，SICOM RSS3 近月 11 月合约收于 245.3 美分/公斤。

综合分析，供应端，新一轮台风“莫拉菲”已经生成，预计在近期将登录东南亚国家，或阻碍割胶作业，导致上游供应整体偏紧，需求方面，国内轮胎开工负荷或稳定，汽车

销量可观，整体需求保持稳定。综上所述，预计短时间内天然橡胶价格或呈震荡上行走势。

海南农垦天然橡胶各品种均价走势

2019.4.26-2020.10.23



图2 新华·海南农垦-天然橡胶各品种均价走势图

数据来源：新华指数

价格方面，本期标准胶、混合胶浓乳、天然胶乳均价²呈大幅上涨走势。标准胶（TSR20）均价在 1532.39-1644.05 美元/吨区间波动；混合胶（20#）均价在 1525.26-1652.43 美元/吨区间波动；浓乳均价在 10710.00-12520.00 元/吨区间波动；天然胶乳均价（折干）保持在 14002.50-15377.50 元/吨。

² 每日均价

新华·海南农垦-天然橡胶各品种均价

2020.9.21-10.23

日期	标准胶 (TSR20) (美元/吨)	混合胶 (20#) (美元/吨)	浓乳 (元/吨)	天然胶乳 (元/吨)
2020/9/21	1426.54	1434.87	8200.00	11040.00
2020/9/22	1426.81	1434.87	8340.00	11122.50
2020/9/23	1415.96	1424.87	8340.00	11122.50
2020/9/24	1415.96	1424.87	8370.00	11252.50
2020/9/25	1429.87	1444.87	8370.00	11252.50
2020/9/28	1429.87	1444.87	8500.00	11537.50
2020/9/29	1406.51	1438.59	8500.00	11537.50
2020/9/30	1408.32	1426.02	8500.00	11573.75
2020/10/9	1461.47	1474.74	8680.00	12260.00
2020/10/12	1491.47	1504.74	9130.00	12400.00
2020/10/13	1493.53	1507.30	10410.00	13292.50
2020/10/14	1509.22	1517.37	10530.00	13402.50
2020/10/15	1504.87	1513.59	10530.00	13402.50
2020/10/16	1541.50	1543.59	10530.00	13402.50
2020/10/19	1532.39	1525.26	10710.00	14002.50
2020/10/20	1581.29	1582.30	10740.00	14002.50
2020/10/21	1602.65	1613.59	10740.00	14052.50
2020/10/22	1639.88	1642.43	12430.00	15317.50
2020/10/23	1644.05	1652.43	12520.00	15377.50

数据来源：新华指数

天然橡胶行业要闻

➤ 泰国橡胶局：胶价料涨至 67 泰铢/公斤

据泰国 10 月 21 日消息，泰国橡胶局(RAOT)主管 Nakorn Tangavirapat 周三表示，预计胶价或很快上涨至每公斤 67 泰铢，因中国需求增加，而橡胶供应由于南方降雨频繁以及疫情期间劳动力短缺而下滑。

Nakorn 称，截至 10 月 21 日，素叻他尼(Surat Thani)和那空是贪玛叻府(Nakhon Si Thammarat)市场的 RSS3 级烟片胶价格为 65 泰铢/公斤，这一数字还将继续上升。与此同时，生胶片的价格为 59.60 泰铢/公斤，100%干胶含量的乳胶售价为 59 泰铢/公斤，50%干胶含量的乳胶售价为 43 泰铢/公斤。这些价格是过去三年里最高的。

Nakorn 还表示，橡胶价格可能继续上涨，因为中国国内生产总值(GDP)增速将加快，将从泰国进口更多橡胶。此外，产胶的邻国在过去一个月里遭受自然灾害，而泰国南部地区也遭受频繁降雨和疫情期间劳动力短缺的冲击，这将导致橡胶产量下降，价格上涨。期胶价格也在上涨，无论是在新加坡还是日本。很快价格就会达到 67 泰铢/公斤，甚至更高。

来源：中国橡胶信息贸易网

新华·海南农垦-胡椒价格指数周报

2020.10.19-10.22

☆ 指数简介

新华·海南农垦-胡椒价格指数，由中国经济信息社与海南农垦集团共同编制并发布。根据编制规则，指数以2017年10月2日为基期，基点100点，样本选定为“流水椒”。指数每周一、四更新。

☆ 本期概要

本期（2020.10.19-10.22，下同）新华·海南农垦-胡椒价格指数继续小幅上涨。多数市县收购价格有所回升。目前海南产地白胡椒市场需求较好，购货商家增多，预计近期收购价格或将继续上涨。

新华·海南农垦-胡椒价格指数走势

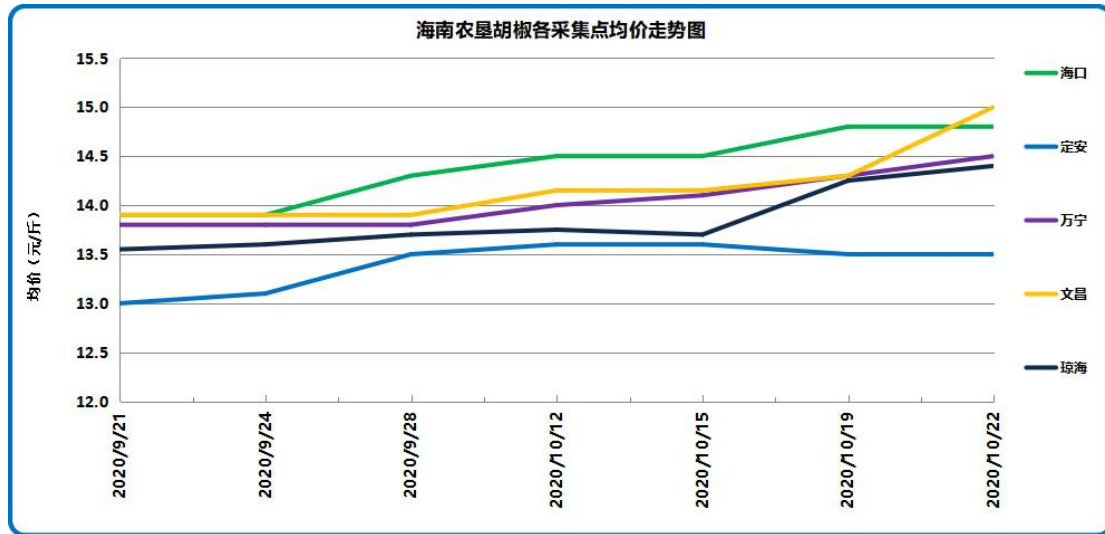
2019.1.3-2020.10.22



数据来源：新华指数

本期胡椒价格指数继续呈小幅上涨态势。截至10月22日，新华·海南农垦-胡椒价格指数报63.83点，周环比上涨1.87点，涨幅3.01%；较去年同期下跌3.72点，跌幅5.51%；较基期（2017年10月2日）下跌36.17点，跌幅36.17%。

胡椒各采集点均价走势 2020.9.21-10.22



数据来源：新华指数

10月22日，各采集点加权均价为14.56元/斤，上涨0.43元/斤，除定安外，其他主产市县价格均有不同幅度上涨。具体来看，各采集点均价自高至低排序依次为文昌15.00元/斤、海口14.80元/斤、万宁14.50元/斤、琼海14.40元/斤以及定安13.50元/斤。周环比涨跌幅方面，文昌采集点价格上涨6.01%；琼海上涨5.11%；万宁上涨2.84%；海口上涨2.07%；定安下跌0.74%。分农场来看，截至10月22日，各农场的收购价格区间为13.50元/斤至15.00元/斤，区间宽度较上期有所增长。

胡椒各采集点流水椒加权均价表 (元/斤)

2020.7.2-10.22

日期	均价
2020/7/2	14.16
2020/7/6	14.12
2020/7/9	13.97
2020/7/13	13.87
2020/7/16	13.87
2020/7/20	14.08
2020/7/23	13.91
2020/7/27	13.98
2020/7/30	13.94
2020/8/3	14.23
2020/8/6	14.32
2020/8/10	14.29
2020/8/13	14.30
2020/8/17	14.27
2020/8/20	14.28
2020/8/24	14.28
2020/8/27	14.25
2020/8/31	14.21
2020/9/3	14.11
2020/9/7	13.99
2020/9/10	13.77
2020/9/14	13.79
2020/9/17	13.78
2020/9/21	13.76
2020/9/24	13.77
2020/9/28	13.93
2020/10/12	14.13
2020/10/15	14.13
2020/10/19	14.34
2020/10/22	14.56

数据来源：新华指数

国际胡椒港口离岸价与产地及下游市场

【国际胡椒港口离岸价】本期，国际白胡椒港口离岸价格涨跌互现，截至10月22日，印尼白胡椒离岸价格报4281美元/吨，周环比下跌1.31%；海口白胡椒离岸价格报4725美元/吨，周环比大涨7.39%；同期美元对人民币汇率贬值约1.21%。

【产地及下游市场】综合看来，目前海南产地白胡椒收购价格继续走强，商家购货积极，市场需求向好，甚至农户待价而沽，供给端依旧偏紧。国内大型中药材批发市场白胡椒交易顺畅，行情持续反弹。当前海南白胡椒市场行情持续回升，需求端表现较好，预计近期收购价格或将继续上涨。

◆ 近期国际白胡椒部分贸易港口的离岸价格表（美元/吨）

日期	蒙托克港	古晋港	胡志明市	海口市
2020/10/12	4342	5000	4125	4380
2020/10/13	4328	5000	4125	4380
2020/10/14	4332	5000	4125	4400
2020/10/15	4338	5000	4125	4400
2020/10/16	4336	5000	4125	4400
2020/10/19	4268	5000	4125	4700
2020/10/20	4271	5000	4125	4700
2020/10/21	4292	4900	4125	4725
2020/10/22	4281	4900	4125	4725

数据来源：国际胡椒联合会（IPC）

新华·海南农垦-槟榔价格指数周报

2020.10.19-10.23

☆ 指数简介

新华·海南农垦-槟榔价格指数，以2017年9月1日为基期，基点100点，样本选取产地槟榔生果，样本区域覆盖海南省内各主要槟榔产区。指数在产季（9月-12月）每工作日更新。

☆ 本期概要

本期（2020.10.19-10.23，下同）新华·海南农垦-槟榔价格指数小幅上涨。多数主产市县价格上涨。目前生果收购价格处于超高位，对下游企业的原材料收购资金形成考验，随着生果的持续高位供给，预计近期收购价格或将有所回落。

新华·海南农垦-槟榔价格指数走势

2018.9.1-2020.10.23

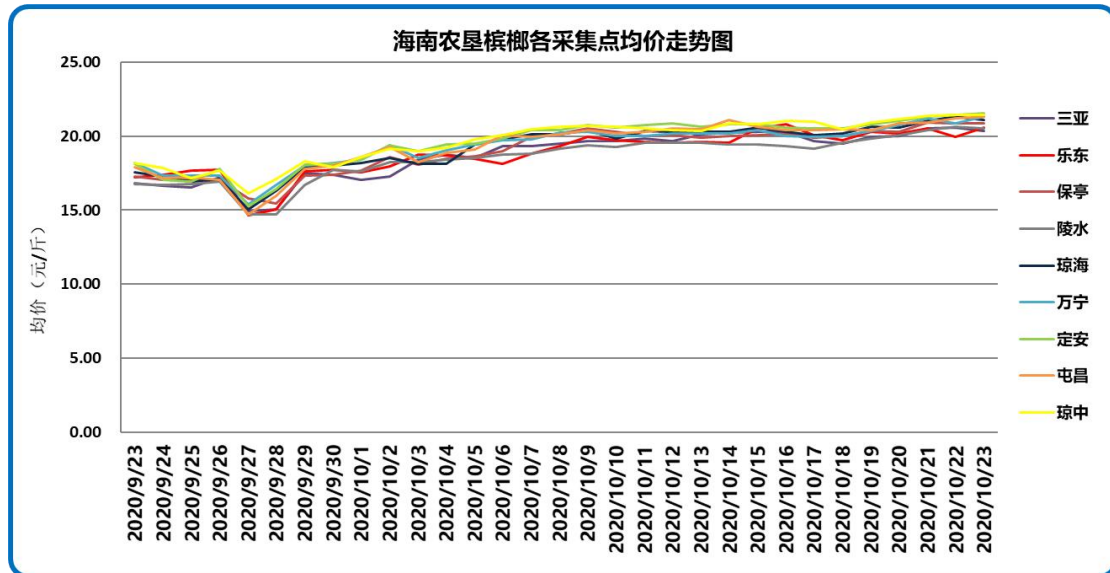


数据来源：新华指数

本期槟榔价格指数持续上涨。截至10月23日,新华·海南农垦-槟榔价格指数报250.32点,周环比上涨9.48点,涨幅3.94%;较去年同期上涨207.63点,涨幅486.41%;较基期上涨150.32点,涨幅150.32%。

目前,海南槟榔生果采摘已经进入高峰期,供应量较大;需求端,深加工企业之间对原材料的竞争依旧激烈,为了转化原材料的增加成本,部分企业酝酿产品升级,推出高价位终端产品。分析认为,当前槟榔生果收购价格持续处于超高位,深加工企业之间依旧在进行博弈,预计后期生果收购价格或将有所回落。

槟榔各采集点均价走势 2020.9.23-10.23



数据来源：新华指数

10月23日，各采集点加权均价为21.14元/斤，周环比上涨0.80元/斤，分采集市县看，各采集市县均价自高至低排序依次为定安21.57元/斤、琼中21.45元/斤、屯昌21.31元/斤、万宁21.31元/斤、琼海21.11元/斤、保亭20.84元/斤、乐东20.57元/斤、陵水20.53元/斤和三亚20.38元/斤。环比上周，除乐东外，所有采集市县收购价格均有所上涨。其中，万宁采集点均价上涨6.57%；陵水采集点均价上涨6.21%；定安采集点均价上涨4.78%；屯昌采集点均价上涨4.34%；琼海采集点均价上涨3.97%；保亭采集点均价上涨3.23%；琼中采集点均价上涨2.06%；三亚采集点均价上涨0.49%；乐东采集点均价下跌1.06%。

槟榔各采集点生果加权均价表 (元/斤)

2020.9.24-2020.10.23

日期	均价
2020/9/24	17.25
2020/9/25	17.12
2020/9/26	17.33
2020/9/27	15.26
2020/9/28	16.17
2020/9/29	17.85
2020/9/30	17.94
2020/10/1	18.18
2020/10/2	18.84
2020/10/3	18.49
2020/10/4	18.80
2020/10/5	19.23
2020/10/6	19.61
2020/10/7	19.89
2020/10/8	20.11
2020/10/9	20.33
2020/10/10	20.08
2020/10/11	20.19
2020/10/12	20.22
2020/10/13	20.21
2020/10/14	20.38
2020/10/15	20.49
2020/10/16	20.34
2020/10/17	20.15
2020/10/18	20.14
2020/10/19	20.48
2020/10/20	20.67
2020/10/21	21.02
2020/10/22	21.05
2020/10/23	21.14

数据来源：新华指数

免责声明

中国经济信息社是新华社专业承担经济信息服务业务的直属机构，宗旨是“发展信息事业，服务国家战略”。新华指数隶属于中国经济信息社，负责开发、管理和运维新华社旗下全部指数和指数衍生产品，是国内第一家综合性指数研究、发布、推广及运营的专业部门。

本报告由中国经济信息社与海南省农垦投资控股集团（简称海垦控股集团）共同编制并发布。编制者对本报告取自公开来源信息的准确性和完整性不作任何保证。本报告所载的资料、意见及推测仅反映本报告最初出具日的观点和判断。

在不同时期，或因使用不同假设和标准，采用不同观点和分析方法，致使中国经济信息社与海垦控股集团发出与本报告所载意见、评估及预测不一致的研究报告，对此中经社与海垦控股集团可不发出特别通知。

在任何情况下，本报告中的信息或所表述的意见并不构成对任何人的投资建议，也没有考虑到客户特殊的投资目标、财务状况或需求。客户应考虑本报告中的任何意见或建议是否符合其特定状况。

若有必要应寻求专家意见。本报告所载的资料、工具、意见及推测仅供参考。

本报告版权为中国经济信息社与海垦控股集团共同所有。未经双方书面同意，任何机构和个人不得以任何形式翻版、复制、发布、转发或引用本报告的任何部分。如征得双方同意进行引用、刊发的，需在允许的范围内使用，并注明出处为“中国经济信息社”和“海南省农垦投资控股集团”，且不得对本报告进行任何有悖原意的引用、删节和修改。若中国经济信息社与海垦控股集团以外的机构向其客户发放本报告，则由该机构独自为此发送行为负责，中国经济信息社与海垦控股集团对此等行为不承担任何责任。本报告同时不构成中国经济信息社与海垦控股集团向发送本报告的机构之客户提供的投资建议。

如未经中国经济信息社与海垦控股集团授权，私自转载或者转发本报告，所引起的一切后果及法律责任由私自转载或转发者承担。中国经济信息社与海垦控股集团将保留随时追究其法律责任的权利。



中国经济信息社
CHINA ECONOMIC INFORMATION SERVICE



联系方式

作者：季超 郑大伟 数据校审：郭丹枫

编辑：宁宇 审核：白卫涛

联系方式：010-88053842

邮箱：zhangwj747@163.com

地址：北京市西城区宣武门外大街甲1号环球财讯中心

A座



新华指数
Xinhua Indices



新华·海南农垦 系列价格指数周报

