



新华指数  
Xinhua Indices

# 周报



## 新华-中国香蕉系列 价格指数



中国经济信息社  
CHINA ECONOMIC INFORMATION SERVICE

## ☆ 指数简介

新华-中国香蕉系列价格指数<sup>1</sup>，包括“新华-中国香蕉产地价格指数”“新华-中国（海南）皇帝蕉产地价格指数”“新华-香蕉销地批发价格指数”“新华-进口香蕉价格指数”四组分指数，是在对全国香蕉主产区、主销区、主要港口开展监测的基础上，经科学方法计算得到。

新华-中国香蕉产地价格指数，基期为 2017 年 7 月 3 日，基点设为 100 点。采集海南、广西、云南、广东、福建五大国内香蕉主产区的地头交易价格。每两日进行一次价格数据更新。

新华-中国（海南）皇帝蕉产地价格指数，基期为 2016 年 11 月 7 日，基点设为 1000 点。采集海南省六个皇帝蕉主产区县一、二、三等品的皇帝蕉地头交易价格。每两日进行一次价格数据更新。

新华-香蕉销地批发价格指数，基期为 2018 年 8 月 13 日，基点设为 100 点。采集国内七大分区主要销地批发市场

---

<sup>1</sup>新华-中国香蕉系列价格指数由中国经济信息社和海南澄迈县人民政府联合编制，旨在监测我国香蕉产地、销地市场运行状况及其发展趋势，打造行业的晴雨表、风向标和避雷针。该系列价格指数通过中国金融信息网、新华财经客户端等渠道定期向社会公布。

批发价格。每日进行一次价格数据更新。

**新华-进口香蕉价格指数**，基期为 2018 年 10 月 23 日，基点设为 1000 点。采集上海港、大连港两大港口，涵盖菲律宾香蕉、南美香蕉、越南香蕉，涉及 A4/5/6、A/7/8/9、ACL、B4/5/6、B/7/8/9 和 BCL 六种品级规格的箱装进口香蕉批发价格。每周进行一次价格数据更新。



## ☆ 本期概要

截至 10 月 23 日,中国香蕉产地价格指数报 95.60 点,较上期末上涨 3.04%。广西产区均价较前一周下跌,福建产区均价较前一周上涨。

上周,新华-中国(海南)皇帝蕉产地价格指数上涨 28.81%、新华-香蕉销地批发价格指数下跌 1.66%、新华-进口香蕉价格指数下跌 0.99%。

## ☆ 产业新闻摘要<sup>2</sup>

### 国际产业新闻

- 南非:香蕉的上市期推延了一个月
- 2020 年 1 到 9 月喀麦隆香蕉出口量同比下降 19,387 吨
- 厄瓜多尔政府对未经政府授权的香蕉农场进行规范化管理
- 印度的香蕉农场能应对巴拿马枯萎吗?
- 国际香蕉大会:公平贸易组织在国际香蕉大会上强调给种植户良好工作待遇的重要性

### 国内产业新闻

- 中国市场:香蕉价格停止下跌并逐渐回升

<sup>2</sup>新闻来源:中国经济信息社新华指数事业部综合整理  
详情请见“附录 1:产业新闻详情”。



## ☆ 新华-香蕉产地价格指数



图 1：新华-香蕉产地价格指数

图片来源：中国经济信息社新华指数事业部

2020年10月23日，新华-中国香蕉产地价格指数报95.60点，较10月16日上涨2.82点，涨幅3.04%；较基期下跌4.40点，跌幅4.40%。上周，中国香蕉产地价格指数上涨。

其中广西产区指数、海南产区指数、云南产区指数、福建产区指数、广东产区指数分别报109.86点、88.67点、46.51点、142.86点、150.00点。

上周（2020.10.19-10.23），广西产区统货均价约为1.49元/斤，较前一周下跌0.03%；福建产区统货均价约为

0.87 元/斤，较前一周上涨 63.13%，广西产区均价较前一周下跌，福建产区均价较前一周上涨。



## ☆ 新华-中国（海南）皇帝蕉产地价格指数

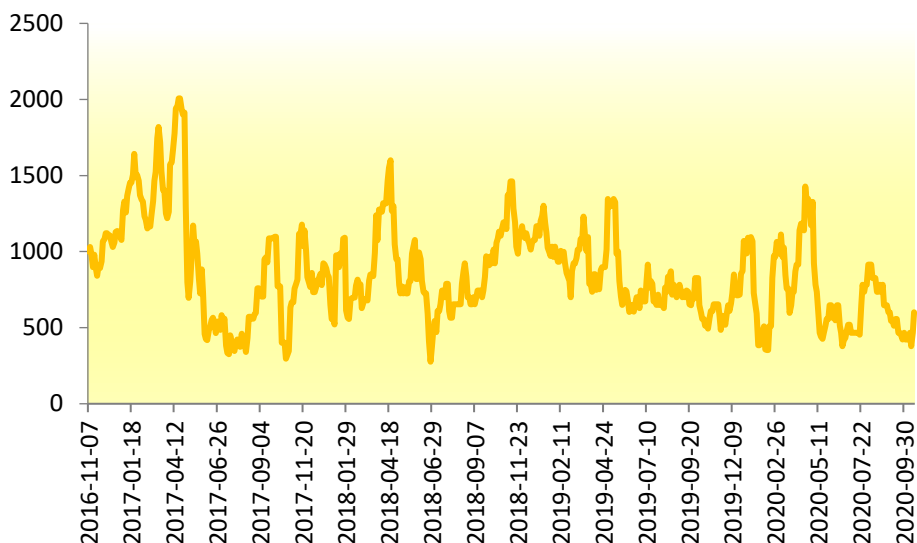


图 2：新华-中国（海南）皇帝蕉产地价格指数

图片来源：中国经济信息社新华指数事业部

2020年10月23日，新华-中国（海南）皇帝蕉产地价格指数报601.66点，较10月16日上涨134.57点，涨幅28.81%；较基期下跌398.34点，跌幅39.83%。上周，海南皇帝蕉产地价格指数较前一周上涨。



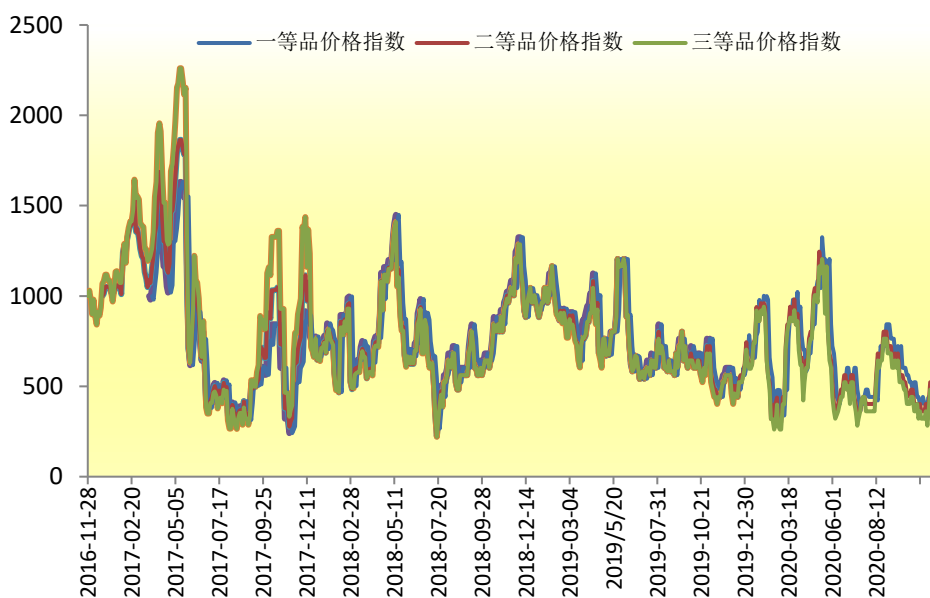


图 3：新华-海南皇帝蕉一、二、三等品价格指数

图片来源：中国经济信息社新华指数事业部

2020年10月23日，海南省皇帝蕉一等品价格指数报562.19点，较10月16日上涨120.47点，涨幅27.27%；较基期下跌437.81点，跌幅43.78%。

海南省皇帝蕉二等品价格指数报522.03点，较10月16日上涨120.47点，涨幅30.00%；较基期下跌477.97点，跌幅47.80%；三等品价格指数报481.88点，较10月16日上涨120.47点，涨幅33.33%；较基期下跌518.12点，跌幅51.81%。





从采集点来看,上周澄迈县产地皇帝蕉一等品成交价均价为 1.13 元/斤,较上期上涨 9.68%;皇帝蕉二等品成交均价为 1.03 元/斤,较上期上涨 10.71%。

乐东黎族自治县产地皇帝蕉一等品成交价均价为 1.13 元/斤,较上期上涨 9.68%;皇帝蕉二等品成交均价为 1.03 元/斤,较上期上涨 10.71%。



## ☆ 新华-香蕉销地批发价格指数

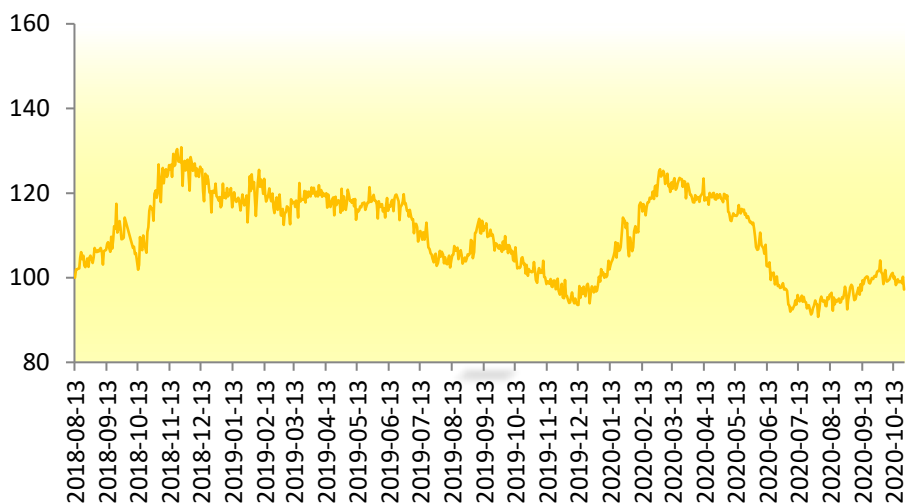


图 4：新华-香蕉销地批发价格指数

图片来源：中国经济信息社新华指数事业部

2020年10月23日，新华-香蕉销地批发价格指数报97.22点，较10月16日下跌1.64点，跌幅1.66%；较基期下跌2.78点，跌幅2.78%。上周，香蕉销地批发价格指数下跌。

从采集点来看，上周北京销地批发均价为2.31元/斤，较上期上涨1.32%；天津销地批发均价为2.43元/斤，较上期下跌0.21%；成都销地批发均价为2.09元/斤，较上期下跌5.40%。



## ☆ 新华-进口香蕉价格指数

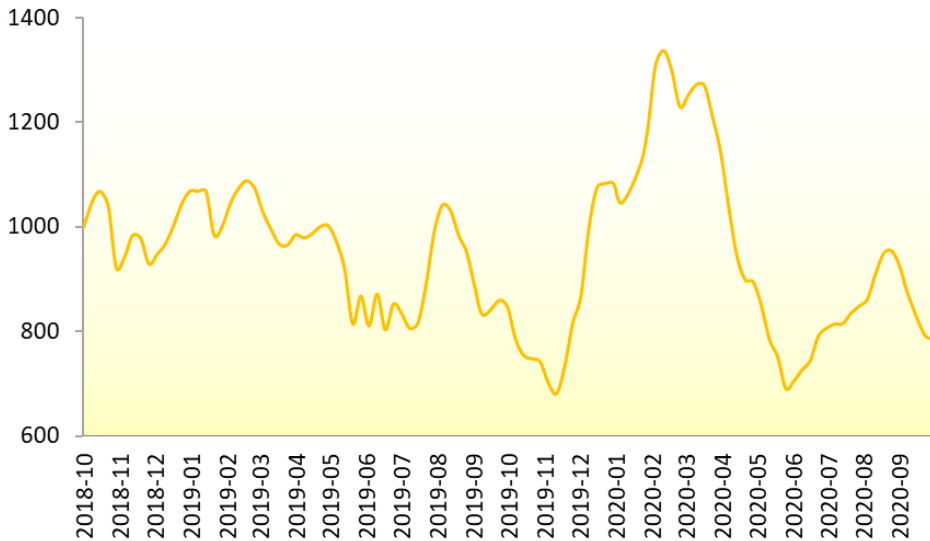


图 5：新华-进口香蕉价格指数

图片来源：中国经济信息社新华指数事业部

2020年10月21日,新华-进口香蕉价格指数报785.97点,较2020年10月14日下跌7.83点,跌幅0.99%,较基期下跌214.03点,跌幅21.40%。



## ☆ 附录 1：产业新闻详情

### ➤ 国际产业新闻

#### 南非：香蕉的上市期推延了一个月

相对低温的春天推迟了南非的香蕉上市期，而莫桑比克的暴风雨也导致香蕉减产。

通常到 9 月，香蕉的产量将有所上升，但今年只有在南非东北部和莫桑比克南部的香蕉生产区产量有所上升。

在开普敦市场上，每 18 公斤纸箱的香蕉平均价格现在为 200 兰特（12.30 欧元）到 220 兰特（13.5 欧元）。

市场上全国香蕉的平均价格为每公斤 R9.77 兰特，但随着销量的增加，价格可能会下降。

资料来源：

<https://www.freshplaza.com/article/9261764/south-africa-banana-season-delayed-by-four-weeks/>

发布日期:10/23/2020

#### 2020 年 1 到 9 月喀麦隆香蕉出口量同比下降 19,387 吨

根据喀麦隆香蕉协会汇编的数据，喀麦隆的香蕉种植者在 2020 年 1 月至 2020 年 9 月之间出口了 136,048 吨产品。与去年同期相比香蕉出口量下降了 19,387 吨。

当地市场的龙头企业 Plantations du Haut Penja 的香蕉出口量减少了 21,033 吨（从 2019 年 1 月至 9 月的 142,621 吨减少至 2020 年 1 月至 9 月的 121,588 吨）。

Boh Plantations（仅次于国有 CDC 的本地市场上的第三家运营商）的出口量也有所下降。根据喀麦隆香蕉协会的数据，2020 年 1

月到 2020 年 9 月，Boh Plantations 出口量为 10,969 吨，而在 2019 年同期出口量为 12,814 吨，同比下降了 1,845 吨。

Businessincameroon.com 报告称，喀麦隆开发公司 1 月到 2020 年 9 月仅出口了 3,491 吨香蕉，没有带动该国的香蕉出口。

资料来源：

<https://www.freshplaza.com/article/9261682/cameroon-banana-exports-down-19-500-tons-yoy-in-jan-sep-2020/>

发布日期:10/23/2020

### 厄瓜多尔政府对未经政府授权的香蕉农场进行规范化管理

厄瓜多尔已经开始了的对未经授权的香蕉农场进行正规化的管理，上周农业部公布了相关各方需要填写相关材料，以满足规范化管理的要求。

未经授权种植香蕉的生产者必须出示文件以及将其合法化的要求。他们还必须承认自己违反《刺激和控制香蕉生产和销售法》第 8 条，该法在十多年前宣布新种植非法。

正规化不仅会让这些生产者安心，这样他们就不必砍伐他们的植物，而且还可以使他们根据合同出售香蕉及获得信贷。

根据该规定，一旦收到了文件，将任命一名技术人员在 10 天内对现场进行现场技术检查，计算未经事先授权就种植的香蕉树的树龄。

该技术人员将验证监测区域，并将其与香蕉控制系统，香蕉地籍和卫星工具中提供的信息进行比较。

在检查结束后的五天内，技术人员将向穆萨科的战略定位总监提供地理参考的检查报告，其中应明确包含生产者的姓名，财产的位置，未授权的种植区域，以及该属性的地理参考地图。



农场主必须支付每公顷近 600 美元的罚款，所收款项将专门用于农业和畜牧部。政府希望以此方式筹集约 1500 万美元，并将用这笔钱为小型生产者设立救济基金。

通过该行政命令，政府采取了措施，使数千公顷的非法香蕉作物合法化。根据香蕉市场和出口协会（Acorbanec）的数据，该国有近 25,000 公顷非法作物（占总数的 12%）。

资料来源:expreso.ec

发布日期:10/21/2020

### 印度的香蕉农场能应对巴拿马枯萎吗？

北方邦 Siddharthnagar 区的凉爽湿润的空气恰好适合香蕉，香蕉生长良好，可以在种植者 Maurya 的农场采摘。然而，在它的一部分土地上，成排的香蕉植物在枯萎、褪色。

他说：“至少有 5,000 棵这样的植物。”“我们知道由于新冠病毒流行将面临损失。但是我们没有为这样的灾难做好准备。叶子在五月左右开始变黄。到七月，我可以看到他们快要死了。在过去的一年半中，我喷洒了各种农药和其他化学品，并花了将近 120 万卢比（14.400 欧元）来进行保养。我认为我不会收回投资。”莫里亚说。

对于他的村庄 Belwa 的其他 20 名香蕉种植者来说，情况并没有什么不同，他们说他们的收入减少了一半以上。“在过去的四到五年里，我们一直受到感染影响。但是今年，由于降雨过多，病菌迅速扩散。”拥有约 1 公顷土地的 Chhotu Chaudhary 说。“最近几个月，一些植物科学家访问了我们的村庄。他们说，这是无法治愈的癌症。”

Siddharthnagar 被认为是巴拿马枯萎病感染的温床之一，现在正将世界上最珍贵的水果推向灭绝的边缘。感染是由新的老敌人菌株—氧化镰孢（一种土壤真菌）引起的。

自从 50 年前在台湾出现以来，该病已蔓延到 18 个国家和地区（在 1970 年在亚洲，1997 年在澳大利亚，2013 年在非洲，在 2019 年在拉丁美洲首次报道），并且正在危害整个香蕉产业。



资料来源:

<https://www.freshplaza.com/article/9259864/will-india-s-ban-ana-farms-be-able-to-face-panama-wilt/>

发布日期:10/19/2020

## 国际香蕉大会：公平贸易组织强调给种植户良好工作待遇的重要性

在厄瓜多尔举行的年度国际香蕉出口商大会（AEBE）上，公平贸易组织赞扬了厄瓜多尔政府和香蕉部门给香蕉种植者体面待遇的承诺，同时敦促他们进一步与工会建立良好的关系，以确保种植户能拥有良好的工作待遇。

### 厄瓜多尔生活工资研究取得积极成果

厄瓜多尔是迄今为止全球最大的香蕉出口国。由 Martha 和 Richard Anker 领导的团队在公平贸易组织的支持下进行的全球生活工资联盟的最新生活工资研究将三个主要香蕉产区的生活工资定为每月 461 美元。该方法考虑了特定地区的生活成本，包括住房、食品、教育、医疗保健、交通和其他必需品的成本。

厄瓜多尔政府对“salario digno”（体面工资）有自己的国家政策。当前在香蕉种植园，要求强制性支付的第 13 和第 14 个月的工资，入门级工人的最低工资为 466 美元。在设定工资基准的工作中，我们发现很少有其他国家立法规定最低工资高于这个水平。更多细节和数据可以在这里的研究中找到。

### 该部门的非正规性和公平贸易改善了工人的生活。

尽管取得了积极成果，但仍有许多工作要做。尽管该部门的雇主给员工的工作条件很好，但厄瓜多尔的许多香蕉工人没有正式合同。目前尚无官方数据，但据报告估计，厄瓜多尔香蕉业约有 40% 的工人是非正式工人。没有正式注册，当局很难确保其权利得到充分尊重。

即使对于那些有合同的人，拥有一个可持续的良好工作条件仍然是一个挑战。例如，尽管免费提供教育，但父母经常会为许多学校必需品付费，包括校服、书籍和文具，以及上学的交通费用。尽管从理

论上讲医疗保健也是免费的，但实际上很难获得医生的治疗，而且几个月的等候时间非常普遍。获得公平贸易组织认证的种植园的工人使用其公平贸易保费可以及时获得医疗服务，如免费的牙科和妇科护理。

## 公平贸易组织要求支付可以维持体面生活工资和体面劳动

“Salario Digno 政策值得称赞，然而，体面劳动不仅需要足够的最低工资。”公平贸易组织工人权利高级顾问威尔伯特·弗林特曼（Wilbert Flinterman）说：“为实现体面劳动，应将生活工资与更广泛的方法相结合，以保护工作场所的基本权利和自由，包括健康与安全、性别平等、可接受的工作时间和议价权等。”

公平贸易呼吁在五个关键点上采取行动：

**按照公平贸易的条款开展更多业务，以便生产者可以得到公平的价格：**为了使生产者支付其雇员的生活工资，并使种植户获得生活收入，他们必须以合理的价格购买香蕉。公平贸易组织是唯一设定了香蕉最低价格的认证计划。定期与生产商协商，根据可持续生产的成本对价格进行定期检查和调整。

**关于商业和人权的立法以及关于购买行为的规则：**公平贸易组织要求强制性的 HRDD 立法。对人权立法的支持正在增加，特别是在欧洲国家，因为自愿安排尚未被证明是有效的。对于公平贸易而言，至关重要的是，在任何此类立法中都必须将体面生活工资和生活收入视为一项人权，并与价格制定规则相关联，以制止香蕉行业的低价竞赛。

**为实现所有人的体面生活工资而在整个部门进行集体谈判：**香蕉的公平价格最好转化为关于工资和体面劳动的部门协议（符合国际劳工组织的体面劳动议程），该协议适用于香蕉部门的所有工人。这只能通过集体谈判制度来实现，这取决于对工会权利的尊重。公平贸易组织认为，健康的香蕉产业也具有健康的劳资关系。我们邀请该部门与我们，工会和民间社会合作，以加强公司内部和部门层面的社会对话。

**通过全球香蕉行业生活工资路线图：**由于厄瓜多尔生产者在全球市场上开展业务，因此在世界香蕉论坛（全球香蕉供应链中主要利益相关者的平台）上就该主题开展工作非常重要，并且与全球香蕉行业的其他参与者就“生活工资”路线图达成共识。





**买方和零售商对改善劳动条件的长期承诺：**为了使整个香蕉行业的工人获得更好的生计，买方和零售商不应将业务转移到不改善劳动条件的生产者手中。就厄瓜多尔而言，这还意味着与工业界和政府合作，加强香蕉部门的社会对话和集体谈判。公平贸易组织希望成为这些努力的合作伙伴。

公平的价格和公平的贸易条件对于确保每个工人和家庭都能通过其工作获得体面的生活至关重要。为了改善所有香蕉工人的工作条件，工人必须组织自由和独立的组织并谈判自己的工作条件，这一点至关重要。同时，处于弱势条件的生产者需要购买者的长期承诺，以投资于更好的工作环境。通过选择公平贸易组织香蕉，每个人都可以帮助推动全球香蕉行业的积极变化。

资料来源:Fairtrade

发布日期:10/19/2020

## ➤ 国内产业新闻

### 中国市场：香蕉价格停止下跌并逐渐回升

中国香蕉产区的价格上周（10月11日至17日）停止下跌并开始趋于稳定。在中秋节和国庆节之后，来访的贸易商的消费水平下降，利润微乎其微，供应速度低下。另外，在某些生产区域，产品质量不理想。这就是价格开始下跌的原因。但是，这种情况上周开始发生变化，香蕉价格开始稳定。

来访的贸易商逐渐地恢复了正常运作，供应速度正在提高，但是在某些生产区域，温度下降了，香蕉的成熟速度降低了。香蕉种植者也并不急于出售其，因此市场逐渐开始趋于稳定。尽管如此，市场仍然疲软，价格水平不高。

根据行业专家的说法，消费能力持续下降，但是来访的贸易商竞争购买优质产品，因此对优质香蕉的需求仍然强劲。

资料来源:ncw365.com

发布日期:10/20/2020

## ☆ 附录 2：香蕉均价表

### 2020.9.16-10.23 香蕉产地价格均价表 (单位: 元/斤)

日期	广西	海南	云南	福建	广东
2020-9-16	1.48	-	-	1.13	-
2020-9-18	1.49	-	-	1.2	-
2020-9-21	1.49	-	-	1.2	-
2020-9-23	1.49	-	-	1.17	-
2020-9-25	1.57	-	-	1.2	-
2020-9-28	1.57	-	-	1.03	-
2020-9-30	1.58	-	-	1.13	-
2020-10-9	1.53	-	-	0.95	-
2020-10-12	1.53	-	-	0.9	-
2020-10-14	1.47	-	-	0.35	-
2020-10-16	1.48	-	-	0.35	-
2020-10-19	1.48	-	-	0.8	-
2020-10-21	1.48	-	-	0.8	-
2020-10-23	1.52	-	-	1	-

数据来源：中国经济信息社新华指数事业部

注：海南、云南、广东产区走量较少，暂无数据采集。



## 2020.9.16-10.23 海南皇帝蕉均价表 (单位: 元/斤)

日期	澄迈		乐东	
	一等品	二等品	一等品	二等品
2020-9-16	1.3	1.2	1.3	1.2
2020-9-18	1.3	1.2	1.3	1.2
2020-9-21	1.1	1	1.1	1
2020-9-23	1.1	1	1.1	1
2020-9-25	1	1	1	1
2020-9-28	1	0.9	1	0.9
2020-9-30	1.1	1	1.1	1
2020-10-9	1	0.9	1	0.9
2020-10-12	1	0.9	1	0.9
2020-10-14	1	0.9	1	0.9
2020-10-16	1.1	1	1.1	1
2020-10-19	0.9	0.8	0.9	0.8
2020-10-21	1.1	1	1.1	1
2020-10-23	1.4	1.3	1.4	1.3

数据来源: 中国经济信息社新华指数事业部



## 免责声明

新华指数作为中经社四大战略性重点产品，负责开发、管理和运维新华社旗下全部指数和指数衍生品，是国内第一家综合性指数研究、发布、推广及运营的专业机构。

本报告由中国经济信息社指数中心与澄迈县政府共同编制并发布。编制者对本报告取自公开来源信息的准确性和完整性不作任何保证。本报告所载的资料、意见及推测仅反映本报告最初出具日的观点和判断。

在不同时期，或因使用不同假设和标准，采用不同观点和分析方法，致使中国经济信息社与澄迈县政府发出与本报告所载意见、评估及预测不一致的研究报告，对此中经社与澄迈县政府可不发出特别通知。

在任何情况下，本报告中的信息或所表述的意见并不构成对任何人的投资建议，也没有考虑到客户特殊的投资目标、财务状况或需求。客户应考虑本报告中的任何意见或建议是否符合其特定状况。

若有必要应寻求专家意见。本报告所载的资料、工具、意见及推测仅供参考。

本报告版权为中国经济信息社与澄迈县政府共同所有。未经中国经济信息社与澄迈县政府书面同意，任何机构和个人不得以任何形式翻版、复制、发布、转发或引用本报告的任何部分。如征得中国经济信息社与澄迈县政府同意进行引用、刊发的，需在允许的范围内使用，并注明出处为“中国经济信息社”和“澄迈县政府”，且不得对本报告进行任何有悖原意的引用、删节和修改。若中国经济信息社与澄迈县政府以外的机构向其客户发放本报告，则由该机构独自为此发送行为负责，中国经济信息社与澄迈县政府对此等行为不承担任何责任。本报告同时不构成中国经济信息社与澄迈县政府向发送本报告的机构之客户提供的投资建议。

如未经中国经济信息社与澄迈县政府授权，私自转载或者转发本报告，所引起的一切后果及法律责任由私自转载或转发者承担。中国经济信息社与澄迈县政府将保留随时追究其法律责任的权利。





中国经济信息社  
CHINA ECONOMIC INFORMATION SERVICE

### 联系方式

#### 中国经济信息社

作者：李伯霖 杨猛

数据校审：郭丹枫 编辑：汪伟坚 审核：白卫涛

电话：010-88051684

邮箱：maopizai@sina.com

联系地址：北京市西城区宣武门外大街甲1号

环球财讯中心A座15层

#### 中国经济信息社海南经济研究中心

李生东：18976353988

薛志烜：18089860775

联系地址：海南省海口市滨海大道89号新华社办公大楼

# 周报



新华指数  
Xinhua Indices

