




新华指数  
Xinhua Indices

# 新华（威宁） 马铃薯价格指数

# 月报

第 8 期 2020 年 10 月



中国经济信息社  
CHINA ECONOMIC INFORMATION SERVICE



# 新华（威宁）马铃薯价格指数月报 （第 8 期 2020 年 10 月）

## ☆ 指数简介

新华（威宁）马铃薯价格指数由中国经济信息社与威宁彝族回族苗族自治县人民政府共同编制并发布，包括产地种薯、产地商品薯两支子指数。根据编制规则，指数以 2018 年 7 月为基期，基点 100 点，旨在客观反映威宁彝族回族苗族自治县马铃薯价格走势，为市场提供定价参考与决策支持。

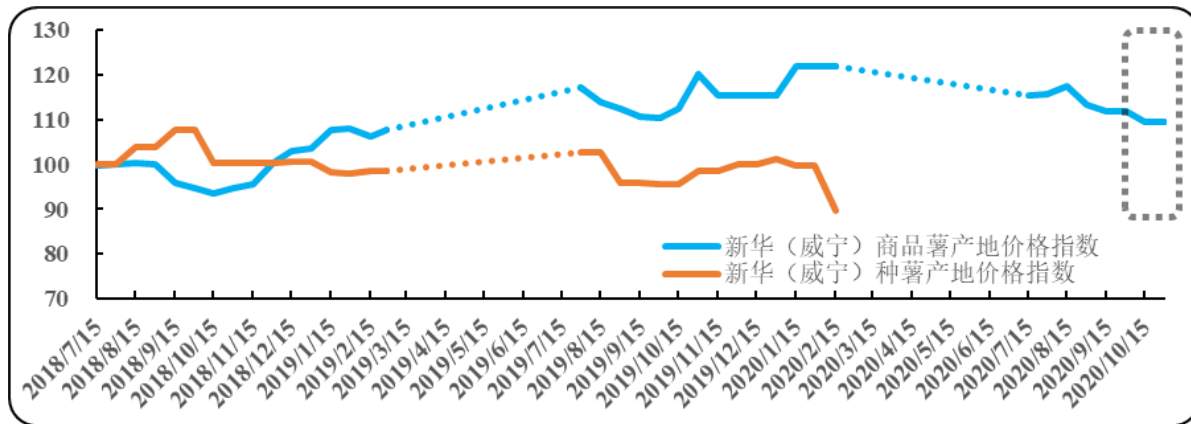
## 本期概要：

2020/2021 年度全国马铃薯批发价格呈现持续下跌走势。本期（2020 年 10 月，下同）新华（威宁）商品薯产地价格指数总体亦呈现小幅下行走势，同比由涨转跌。

近期，国内产地出货量大幅下滑，全国马铃薯批发价格下跌幅度或将收窄，威宁一级薯与二级薯价差将平稳运行。长期来看，受马铃薯增产及后期消费升级的影响，年前国内马铃薯价格涨幅同比或将收窄。因此，“威宁洋芋”需要择机出货。



## 新华（威宁）马铃薯价格指数整体走势 (2018.7.15-2020.10.30)



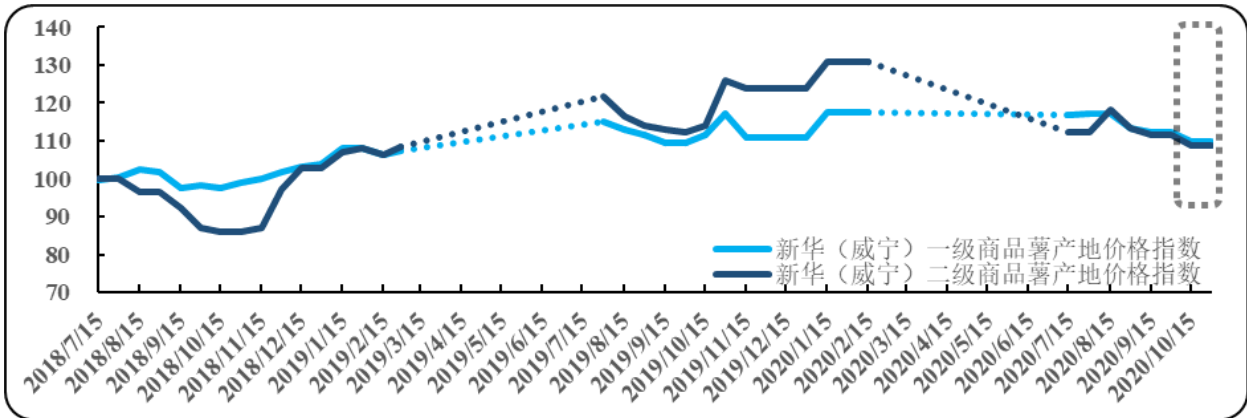
数据来源：新华指数

受全国马铃薯批发价格持续下跌影响，“威宁洋芋”产地出货价格持续走低，产地出货量进一步收紧。本期新华（威宁）商品薯产地价格指数总体呈现小幅下行走势，同比由涨转跌。截至2020年10月30日，新华（威宁）商品薯产地价格指数报109.54点，较上期末（9月30日，下同）下跌2.45点，跌幅2.19%；较基期上涨9.54点，涨幅9.54%，较去年同期下跌10.51点，跌幅8.76%。

特别声明：进入十月份，西南混作区即将开始新一轮马铃薯种植，南方冬作区亦在陆续购买种薯。本月威宁多雨，种薯仅有零星销售而缺少规模化交易，因此新华（威宁）种薯产地价格指数推后更新。



## 新华（威宁）商品薯产地价格指数分级走势 (2018.7.15-2020.10.30)



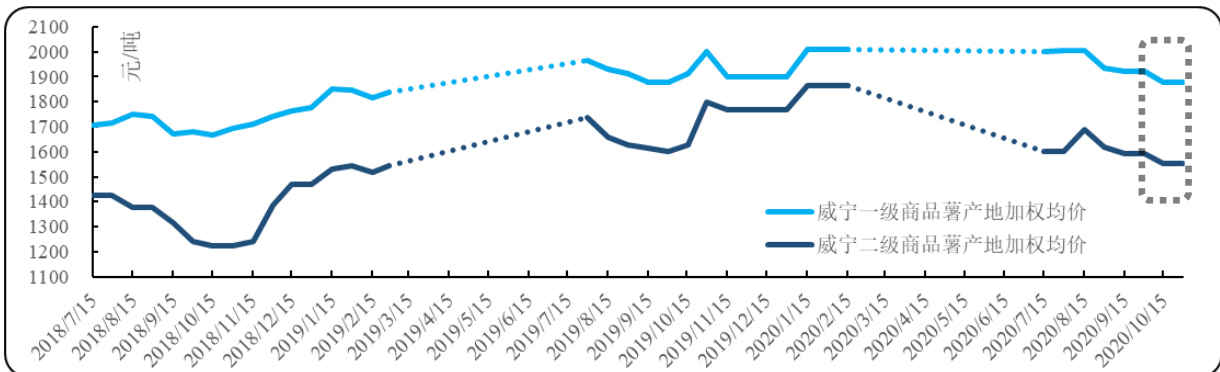
数据来源：新华指数

国内马铃薯供大于求，引发本期新华（威宁）一级商品薯产地价格指数延续小幅下跌走势，同比由涨转跌。截至2020年10月30日，新华（威宁）一级商品薯产地价格指数报109.84点，较上期末下跌2.39点，跌幅2.13%，较去年同期下跌7.19点，跌幅6.14%。

本年度威宁二级商品薯长期处于同比下跌态势。在国内马铃薯供大于求的背景下，二级薯价格受到更大的冲击。本期新华（威宁）二级商品薯产地价格指数延续小幅下跌走势，同比大幅下跌。截至2020年10月30日，新华（威宁）二级商品薯产地价格指数报108.93点，较上期末下跌2.58点，跌幅2.32%；较去年同期下跌17.16点，跌幅13.61%。

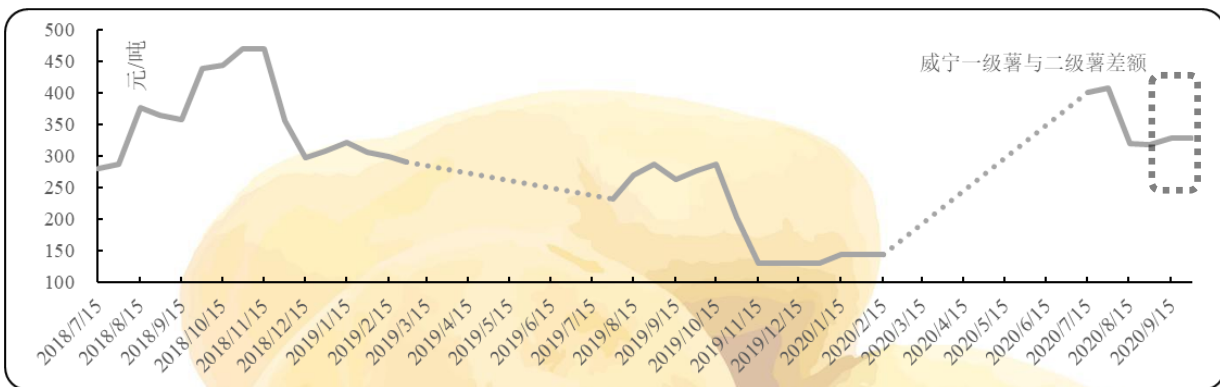


## 不同级别商品薯均价走势及分析 (2018.7.15-2020.10.30)



数据来源：新华指数

本期威宁一级商品薯、二级商品薯产地出货价格同比均呈现下跌态势。截至2020年10月30日，威宁一级商品薯的加权平均价格为1879.07元/吨，较去年同期下跌123.01元/吨，跌幅6.14%。威宁二级商品薯的加权平均价格为1554.09元/吨，较去年同期下跌244.80元/吨，跌幅13.61%。



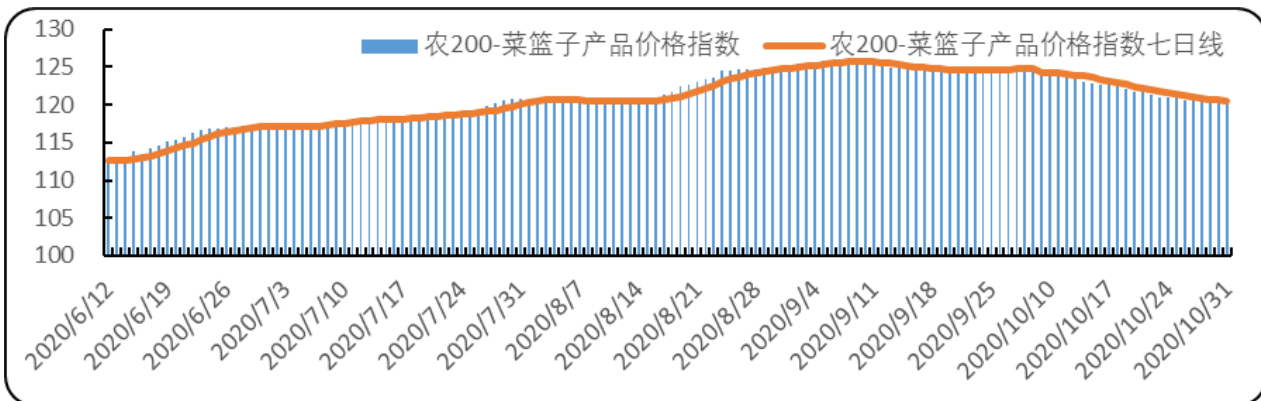
数据来源：新华指数

本期威宁一级薯与二级薯差价报324.98元/吨，与2018/2019年度差额均值（正常年份）下跌8.14%，与上期相比威宁一级薯与二级薯价差相对稳定。当前来看，马铃薯主产区出货量急剧下滑，后期国内马铃薯价格颓势将得到缓解，威宁一级薯与二级薯价差或将平稳运行。

备注：威宁马铃薯市场年度指5月至次年2月。全国马铃薯市场年度指9月至次年8月

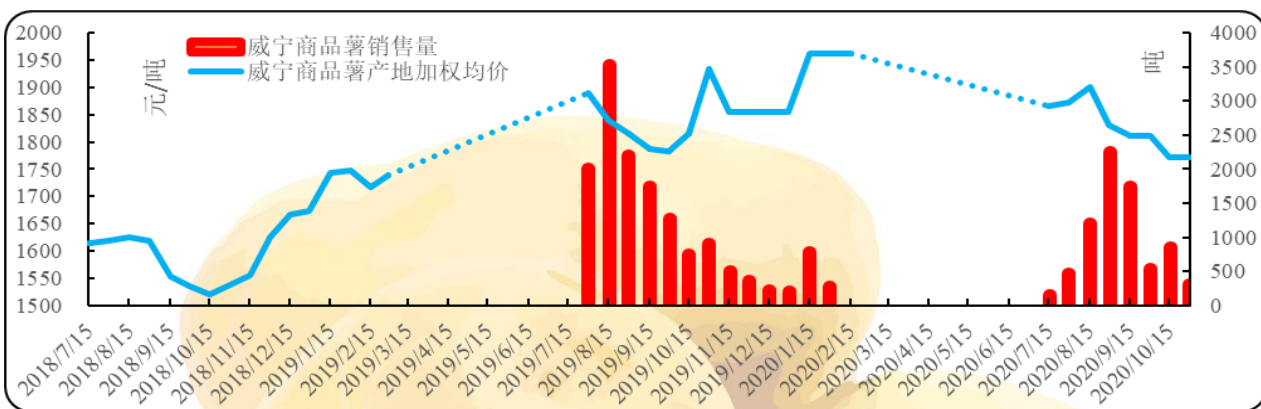


## 商品薯均价走势、分析及预测



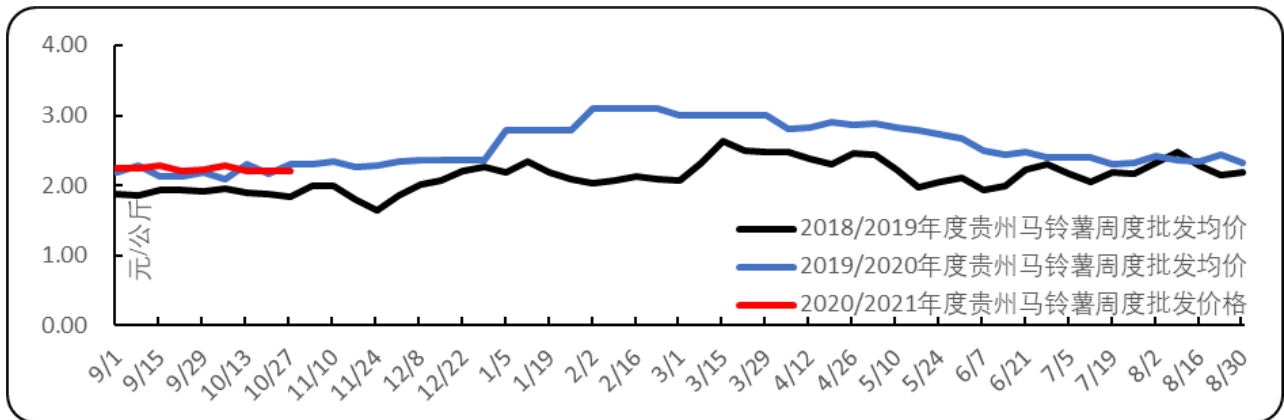
数据来源：农业农村部信息中心、新华指数

十月份，农200-菜篮子产品价格指数呈现持续走低态势，截至10月31日报120.18点，累计下跌3.34%。其中本月全国商品薯批发价格报2.12元/公斤，环比下跌4.50%，同比上涨0.08%。疫情下，不确定因素增多，消费回暖相对缓慢，近期全国农产品批发价格仍有下跌风险。



数据来源：新华指数

“威宁洋芋”产地出货价格出现下跌后出货量迅速收紧，产地出货价格出现横盘稳定态势。其中上半月威宁商品薯产地加权平均价格报1770.74元/吨，环比下跌2.18%；下半月威宁商品薯产地加权平均价格维持不变，出货量仅为上半月的三分之一。



数据来源：贵州省农业农村厅、新华指数

根据历史数据来看，9-10月份贵州马铃薯批发均价走势相对平稳。由于国内马铃薯生产规模远高于预期水平，2020/2021年度十月份贵州马铃薯批发价格走低，报2.23元/公斤，环比下跌0.74%，同比下跌0.43%。具体来看，十月上旬贵州马铃薯批发均价出现略微反弹后迅速回落，并创下2020/2021年度新低，报2.20元/公斤。

近期，国内主产区出货量大幅下滑，全国马铃薯批发价格下跌幅度或将收窄。长期来看，受马铃薯增产及后期消费升级的影响，年前国内马铃薯价格涨幅同比或将收窄。因此，威宁洋芋需要择机出货。





## 产业动态：

- 2020年9月30日 河北：聚焦马铃薯技术交流 提升科技服务能力（资料来源：中国气象局官网）
- 2020年10月12日 保障粮食安全 中国土豆“主食化”之路仍有四大难关待过（资料来源：新京报）
- 2020年10月22日 宁夏西吉：马铃薯迎丰收（资料来源：中华人民共和国中央人民政府官网）
- 2020年10月26日 【榆林】10万吨马铃薯主食产品加工项目落户定边（资料来源：榆林市人民政府官网）
- 2020年10月26日 “拥抱绿色”公益活动2020全年收官云南，拜耳坚定助推农业绿色发展（资料来源：新华网）
- 2020年10月30日 “小土豆”也有“大作为”——青岛洪珠农机助力脱贫攻坚（资料来源：央广网）
- 2020年11月2日 今年玉林全市马铃薯计划种植21万亩（资料来源：玉林新闻网）

更多资讯详见 <http://index.xinhua08.com/jgzs/malingshu.shtml>







## 免责声明：

新华指数作为中经社四大战略性重点产品，负责开发、管理和运维新华社旗下全部指数和指数衍生品，是国内第一家综合性指数研究、发布、推广及运营的专业机构。

本报告由中国经济信息社与威宁彝族回族苗族自治县人民政府共同编制并发布。编制者对本报告取自公开来源信息的准确性和完整性不作任何保证。本报告所载的资料、意见及推测仅反映本报告最初出具日的观点和判断。

在不同时期，或因使用不同假设和标准，采用不同观点和分析方法，致使中国经济信息社与威宁彝族回族苗族自治县人民政府发出与本报告所载意见、评估及预测不一致的研究报告，对此中经社与威宁彝族回族苗族自治县人民政府可不发出特别通知。

在任何情况下，本报告中的信息或所表述的意见并不构成对任何人的投资建议，也没有考虑到客户特殊的投资目标、财务状况或需求。客户应考虑本报告中的任何意见或建议是否符合其特定状况。

若有必要应寻求专家意见。本报告所载的资料、工具、意见及推测仅供参考。

本报告版权为中国经济信息社与威宁彝族回族苗族自治县人民政府共同所有。未经中国经济信息社与威宁彝族回族苗族自治县人民政府书面同意，任何机构和个人不得以任何形式翻版、复制、发布、转发或引用本报告的任何部分。如征得中国经济信息社与威宁彝族回族苗族自治县人民政府同意进行引用、刊发的，需在允许的范围内使用，并注明出处为“中国经济信息社”和“威宁彝族回族苗族自治县人民政府”，且不得对本报告进行任何有悖原意的引用、删节和修改。若中国经济信息社与威宁彝族回族苗族自治县人民政府以外的机构向其客户发放本报告，则由该机构独自为此发送行为负责，中国经济信息社与威宁彝族回族苗族自治县人民政府对此等行为不承担任何责任。本报告同时不构成中国经济信息社与威宁彝族回族苗族自治县人民政府向发送本报告的机构之客户提供的投资建议。

如未经中国经济信息社与威宁彝族回族苗族自治县人民政府授权，私自转载或者转发本报告，所引起的一切后果及法律责任由私自转载或转发者承担。中国经济信息社与威宁彝族回族苗族自治县人民政府将保留随时追究其法律责任的权利。



打造“威宁洋芋”区域公用品牌，  
提高市场供应能力，强化威宁马铃薯产业地位。

#### 联系方式

中国经济信息社

作者：张保贺 数据校审：郭丹枫

编辑：宁宇 审核：白卫涛

电话：010-88052662

邮箱：zhangbaohe2016@163.com

联系地址：北京市西城区宣武门外大街甲1号

环球财讯中心A座

# 新华(威宁)马铃薯 价格指数月报



中国经济信息社  
CHINA ECONOMIC INFORMATION SERVICE