



新华·中国（武都） 花椒价格指数

旬报

2020. 10. 31-11. 10



新华·中国（武都）花椒价格指数旬报

（2020.10.31-11.10）

❖ 指数简介

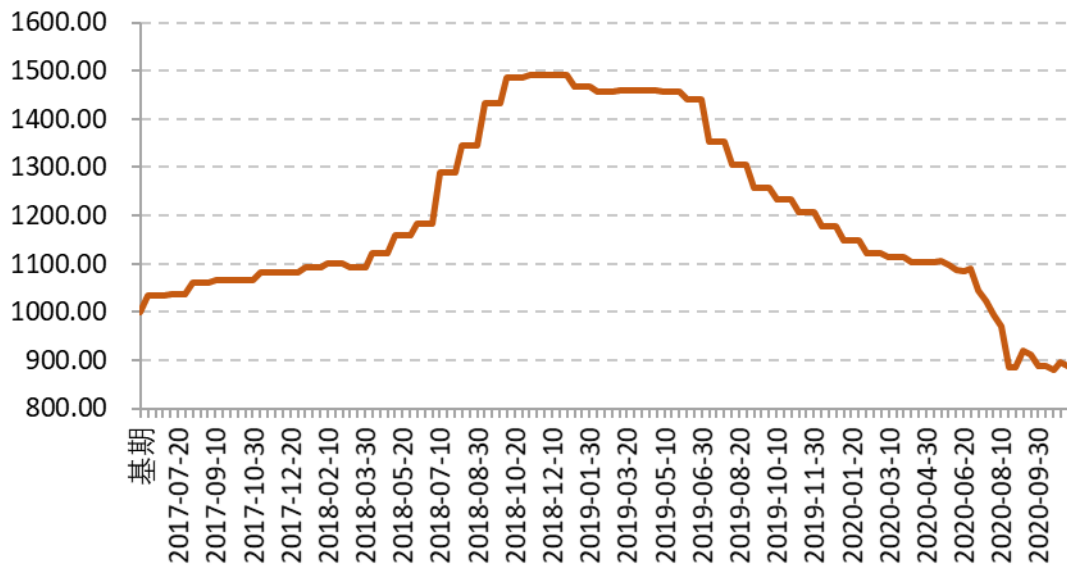
新华·中国（武都）花椒价格指数由中国经济信息社与甘肃省陇南市武都区人民政府共同编制并发布。根据编制规则，指数以2016年7月-12月为基期，以该时期内各质量等级花椒的成交均价为基期价格，基点为1000点。指数采集点覆盖全国七大最具代表性的红花椒主产区，旨在客观反映我国花椒批发价格走势，为生产种植、政府监管、贸易决策提供有效参考。

❖ 本期概要

11月上旬新华·中国（武都）花椒价格指数小幅下跌。截至11月10日，新华·中国（武都）花椒价格指数报888.32点，较上期（10月30日，下同）下跌8.95点，跌幅1.00%；与基期相比，下跌111.68点，跌幅11.17%。十一月上旬，不同等级花椒价格走势有所分化，二级花椒价格明显下跌带动花椒价格指数小幅下跌，但特级和一级花椒价格保持稳定。



❖ 指数分析

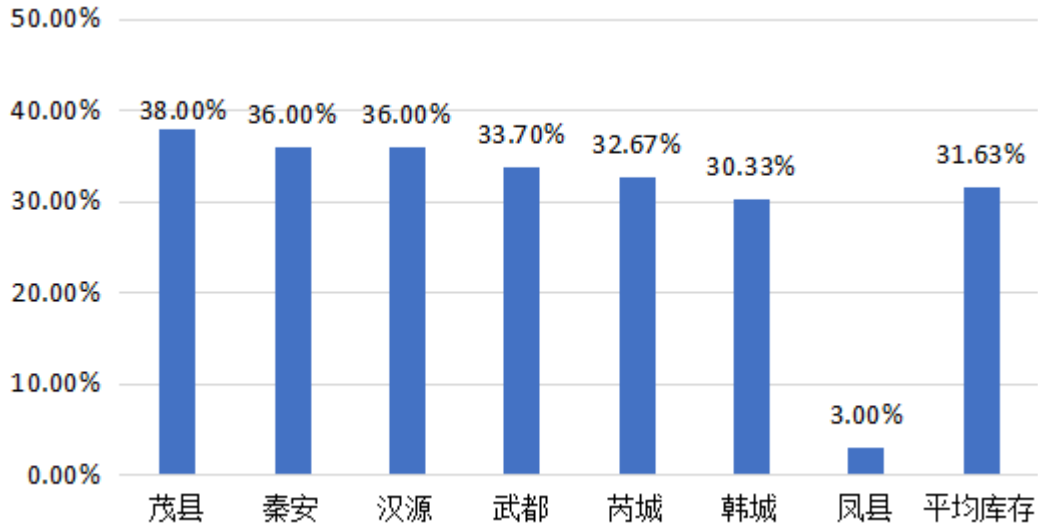


数据来源：新华财经

图 1 新华·中国（武都）花椒价格指数走势

截至 11 月 10 日，新华·中国（武都）花椒价格指数报 888.32 点，较上期下跌 8.95 点，跌幅 1.00%；与基期相比，下跌 111.68 点，跌幅 11.17%。十一月上旬，不同等级花椒价格走势有所分化，二级花椒价格明显下跌带动花椒价格指数小幅下跌，但特级和一级花椒价格保持稳定。

供应方面，随着持续出货，优质花椒供应略显紧张。进入 11 月份，农户花椒库存继续小幅下降，全国七大产区调研的样本农户平均花椒库存降至 32%左右。其中，多数产区的农户库存低于四成，茂县库存下降明显，从 10 月下旬的近五成下降到不足四成。



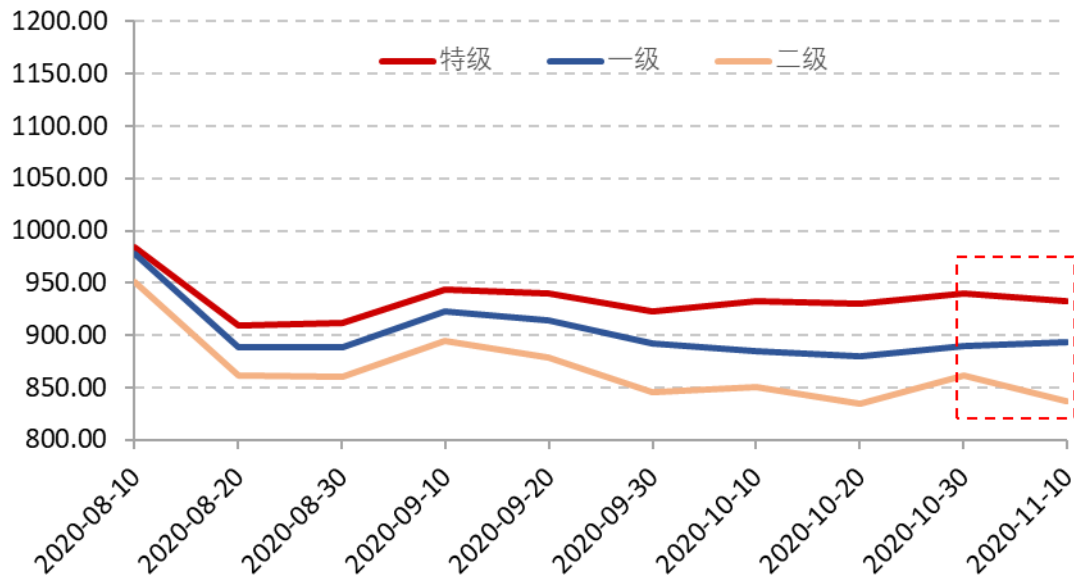
数据来源：新华财经

图2 七大花椒主产区农户库存（调查数据）

批发销售方面，下游市场对花椒的进货需求稳中有降，进货速度和市场活跃度均有所下降，总体交易氛围从偏积极恢复到历史正常水平。调查了解到，双十一对花椒批发交易的影响较小，样本企业中，仅有两成左右批发企业反馈下游客户为双十一备货而加大了采购量，大部分批发企业认为双十一对批发交易基本无影响。



1. 全国不同质量等级花椒价格指数走势



数据来源：新华财经

图 3 全国不同质量等级花椒价格指数走势

从质量等级维度来看，11月上旬全国不同等级花椒价格指数走势差异明显，其中，特级和一级花椒价格指数相对稳定，二级花椒价格指数小幅下跌。

截至11月10日，特级花椒价格指数报933.17点，较上期下跌0.68%，较基期下跌6.68%；一级花椒价格指数报893.91点，较上期上涨0.43%，较基期下跌10.61%；二级花椒价格指数报836.46点，较上期下跌2.91%，较基期下跌16.35%。



2. 不同产区花椒均价

表 1 全国各主产区花椒批发均价

全国花椒产地批发均价（元/斤） 2020年11月10日				
产地	特级	一级	二级	一级环比（%）
甘肃武都	67.74	62.24	57.38	1.76
甘肃秦安	59.67	52.00	45.00	-1.27
陕西韩城	40.00	34.67	28.00	-0.95
陕西凤县	58.67	53.33	45.33	0.00
四川汉源	70.67	61.67	52.33	0.00
四川茂县	79.33	70.00	60.67	3.45
山西芮城	34.67	29.33	25.00	0.00
南椒产区	67.22	60.00	52.67	0.86
北椒产区	38.33	33.00	27.06	-0.69

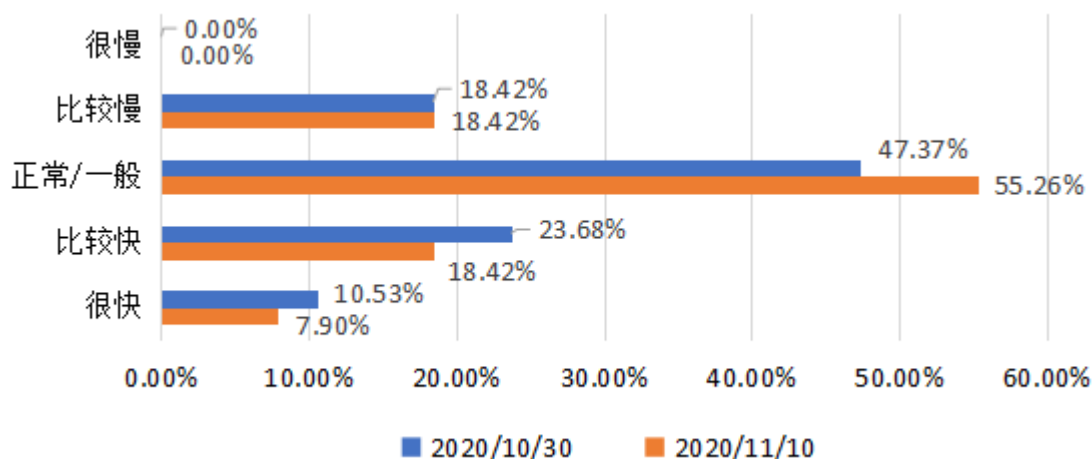
数据来源：新华财经

11月上旬，各主产区花椒价格涨跌不一。其中，武都花椒价格延续上涨趋势，一级花椒价格62.24元/斤，环比上涨1.76%；茂县花椒价格上涨明显，一级花椒价格环比涨幅达3.45%；凤县、汉源、芮城花椒价格较为稳定，一级花椒价格均与10月下旬持平；秦安和韩城花椒价格小幅下跌，一级花椒价格分别环比下跌1.27%和0.95%。



❖ 交易氛围与库存变化

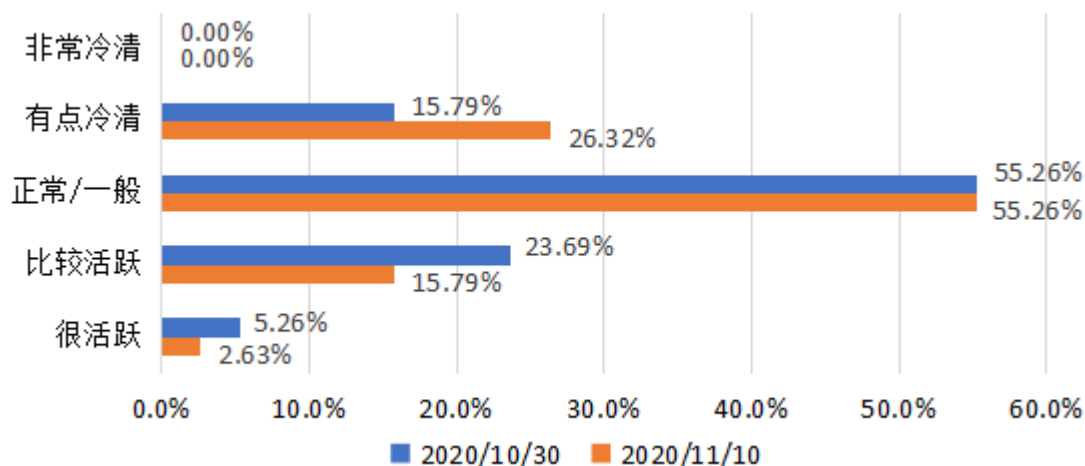
调查显示，11月上旬花椒批发商出货速度有所下降，总体出货速度趋于平稳，超过55%的批发商认为出货速度处于历史正常水平。



数据来源：新华财经

图4 花椒批发商出货速度（调查数据）

11月上旬市场交易活跃度有所下降，认为交易有点冷清的商户增加了10%左右，认为交易氛围正常的商户占比超过55%。

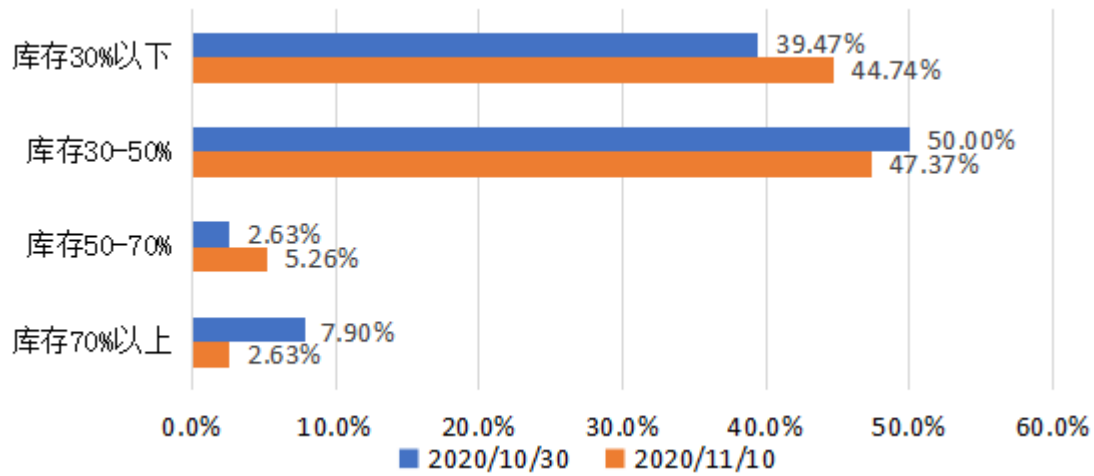


数据来源：新华财经

图5 市场交易活跃度（调查数据）



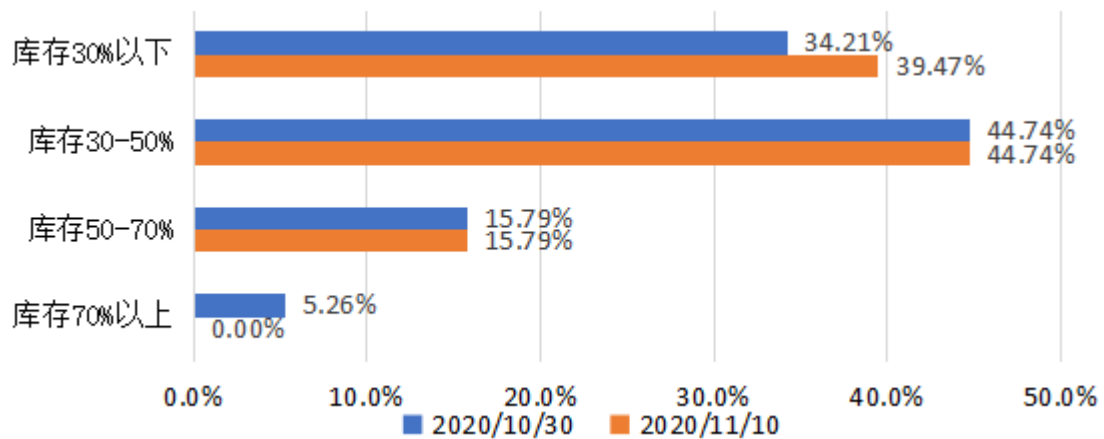
当前，批发企业花椒库存小幅下降，全国范围内的调查样本企业花椒库存均值为 29.66%。库存在 30% 以下的企业数量略有增加。



数据来源：新华财经

图 6 批发企业库存（调查数据）

农户及个体收购户的花椒库存继续下降，当前调研样本均值为 31.63%，库存在 30% 以下的户数有所增加。



数据来源：新华财经

图 7 农户/个体收购户库存（调查数据）



❖ 花椒质量等级分级标准（红花椒）

指标	质量等级		
	特级（头等货或好货）	一级（中上货）	二级（中等货）
色泽	本地区品种特有的大红或鲜红或紫红，色泽均匀，有光泽	本地区品种特有的大红或鲜红或紫红，伴有少量暗红，色泽均匀，有光泽	颜色较均匀，暗红或浅红的占比稍高，色泽较均匀，光泽度一般
果形	睁眼，颗粒大而饱满，均匀一致，油腺密而突出；身干，洁净	睁眼，颗粒较大，饱满，均匀一致，油腺突出；身干，洁净	绝大部分睁眼，颗粒较均匀，油腺较突出；身干，洁净
固有杂质	闭眼椒和椒籽≤2% 果穗梗≤1%	闭眼椒和椒籽≤3% 果穗梗≤1.5%	闭眼椒和椒籽≤5% 果穗梗≤2%
外来杂质	0	≤0.5%	≤0.5%
滋味	麻味浓烈，纯正，持久	麻味浓烈，纯正，持久	麻味较浓，无异味，持久
气味	香气浓郁，纯正	香气浓郁，纯正	香味较浓，纯正
黑粒椒	无	无	偶有但极少
霉粒	无	无	无

注：①固有杂质：指闭眼椒、椒籽、果穗梗、花椒叶等残渣。

②外来杂质：指沙石、尘土、蜗牛壳等与花椒本身无关的杂质。

③参考林业行业标准（LY_T 1652-2005 花椒质量等级标准）并结合市场交易实际情况制定此表，作为新华·中国（武都）花椒价格指数的数据采集标准。



❖ 产业资讯

1、【11月4日，全国花椒市场：主产区总库存明显下降，转红椒大量上市】近期云南、四川产区转红椒开始大量上市，转红椒具有麻度高，挥发油含量高，价格便宜等特点颇受食品、调味品厂家青睐。九叶青花椒好货供应仍然比较紧张，目前丫丫货价格在今年6月产新货以来的最高点，陕西、甘肃产区花椒价格稳定，市场供应稳定。随着花椒产新结束，四川、陕西、甘肃、重庆等花椒主产地库存明显下降。根据目前产地库存量、市场需求量等状况预计年底花椒整体行情仍将小幅上涨。——信息来源：惠椒网微信公众号

信息来源：<https://mp.weixin.qq.com/s/S5yychSLIc2zauMoARkWbA>

2、【10月28日，我国花椒市场与产业调查分析报告，亩均净收益为2678元】预计至2025年，我国花椒种植规模与产量趋于稳定，优质花椒产品和精深加工产品将增加，家庭消费将会持续增长，出口将保持稳定增长的趋势。——信息来源：中金期货搜狐号

信息来源：https://www.sohu.com/a/427882556_120868908



声明

新华指数作为中经社四大战略性重点产品，负责开发、管理和运维新华社旗下全部指数和指数衍生品，是国内第一家综合性指数研究、发布、推广及运营的专业机构。

本报告由中国经济信息社与武都区人民政府共同编制并发布。编制者对本报告取自公开来源信息的准确性和完整性不作任何保证。本报告所载的资料、意见及推测仅反映本报告最初出具日的观点和判断。

在不同时期，或因使用不同假设和标准，采用不同观点和分析方法，致使武都区人民政府和中国经济信息社发出与本报告所载意见、评估及预测不一致的研究报告，对此双方可不发出特别通知。

在任何情况下，本报告中的信息或所表述的意见并不构成对任何人的投资建议，也没有考虑到客户特殊的投资目标、财务状况或需求。客户应考虑本报告中的任何意见或建议是否符合其特定状况。若有必要应寻求专家意见。本报告所载的资料、工具、意见及推测仅供参考。

本报告版权为武都区人民政府和中国经济信息社双方共同所有。未经双方书面同意，任何机构和个人不得以任何形式翻版、复制、发布、转发或引用本报告的任何部分。如征得双方同意进行引用、刊发的，需在允许的范围内使用，并注明出处为“武都区人民政府”和“中国经济信息社”，且不得对本报告进行任何有悖原意的引用、删节和修改。若双方以外的机构向其客户发放本报告，则由该机构独自为此发送行为负责，双方对此等行为不承担任何责任。本报告同时不构成双方向发送本报告的机构之客户提供的投资建议。

本报告有关版权问题适用中华人民共和国法律。如未经中国经济信息社和武都区人民政府授权，私自转载或者转发本报告，所引起的一切后果及法律责任由私自转载或转发者承担。双方将保留随时追究其法律责任的权利。



中国经济信息社
CHINA ECONOMIC INFORMATION SERVICE

联系方式

中国经济信息社

作者：郭宝光 汪伟坚

数据校审：郭丹枫

编辑：宁宇 审核：白卫涛

电话：010-88056239

邮箱：passion.gbg@foxmail.com





中国经济信息社

CHINA ECONOMIC INFORMATION SERVICE

旬报



新华·中国（武都） 花椒价格指数



扫码下载新华财经APP



扫码了解更多价格信息