新华指数
Xinhua Indices

中国干辣椒系列价格指数

周报

(2020 年 45 周)

=

中国干辣椒系列价格指数周报

（2020 年第 45 周）

✧ 指数概览

本期（11 月 2 日-11 月 8 日，下同），中国遵义朝天椒（干椒）批发价格指数报 1206.15 点，跌幅 0.71%，艳椒、满天星、遵义朝天椒一号批发价格指数均较上期出现下跌；锥形椒、樱桃形椒批发价格指数均较上期出现上涨；三樱椒（干椒）批发价格指数报 644.24 点，涨幅 1.74%；新一代（干椒）批发价格指数报 866.73 点，跌幅 0.22%；印度进口椒批发价格指数报 1088.18 点，跌幅 1.14%。

表 1 指数周度运行情况（数据来源：新华指数）

指数名称		本期	上期	涨跌幅	年同比
中国遵义朝天椒（干椒）批发价格指数	综合指数	1206.15	1214.71	-0.71%	-8.20%
	艳椒	1217.81	1221.90	-0.33%	-17.47%
	满天星	1389.25	1418.18	-2.04%	-6.56%
	遵义朝天椒一号	1382.76	1383.77	-0.07%	-1.62%
	锥形椒	1054.15	1051.67	0.24%	5.02%
	樱桃形椒	831.79	824.48	0.89%	-14.99%
三樱椒（干椒）批发价格指数		644.24	633.19	1.74%	-
新一代（干椒）批发价格指数		866.73	868.62	-0.22%	-
印度进口椒批发价格指数		1088.18	1100.76	-1.14%	-

✧ 各品种交易价格分析

本周全国辣椒市场的 8 个辣椒代表品中，有 4 个代表品种（艳椒、满天星、樱桃形椒、三樱椒）交易平均价格较上周有所上涨；2 个代表品种（新一代、印度进口椒 S17）交易平均价格较上周有所下跌；1 个代表品种（锥形椒）交易平均价格较上周基本持平；1 个代表品种（遵义朝天椒一号）交易平均价格因主采集点数据连续性问题本期仍暂不计入。其中三樱椒周环比指数为 1020.66 点，是本周均价涨幅最大单品；印度进口椒周环比指数为 981.45 点，是本周均价跌幅最大单品。

表 2 各品种周度均价运行情况（数据来源：新华指数）

品种	本期均价（元/斤）	上期均价（元/斤）	周环比指数（均价）
艳椒	9.18	9.12	1006.98
满天星	11.87	11.79	1006.74
锥形椒	11.79	11.80	999.25
樱桃形椒	10.29	10.20	1009.56
三樱椒	7.02	6.87	1020.66
新一代	10.03	10.21	982.87
印度进口椒 S17	12.55	12.78	981.45

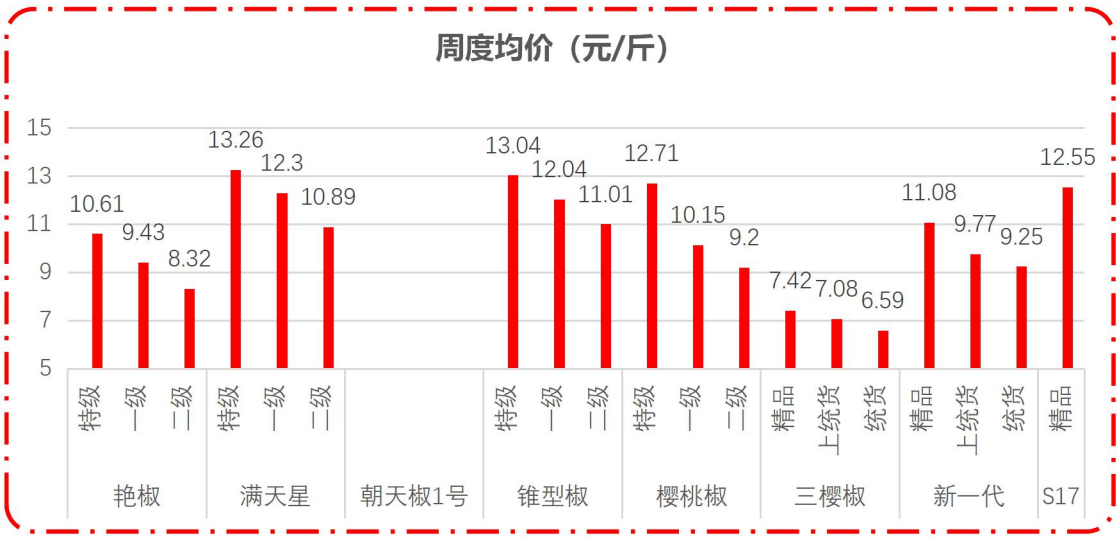

图 1 各品种、各等级周度均价（数据来源：新华指数）

=

✧ 市场追踪

本周各市场整体走货量整体分化，遵义地区进入新椒上市尾期，走货量有所回落；而北方产区逐步进入上市密集期，走货量大幅上升。目前各主要交易集市已进入新货上市期，价格波动较大，流通各方谨慎拿货。

- **中国辣椒城市场：**

本期遵义地区新椒走货量延续下行。由于本地鲜椒进入尾期，干椒的供应量出现减少，同时采购商按需采购，购销以质论价，下货平稳，市场以新椒交易为主。

- **内黄市场：**

本期内黄地区走货量较上期小幅上行。目前市场新上市货源量充足，需求表现尚可，采购商按需采购，市场以新椒交易为主。

- **临颍、柘城与金乡市场：**

本期临颍、柘城与金乡市场走货量较上期小幅下行，目前上货量不及去年同期。供给端农户有囤货现象；同时采购商拿货积极性较高，需求旺盛；目前市场以新椒交易为主。

- **武城市场：**

本期武城市场走货量较上期小幅下行。市场冷库货源所剩不多，以消化前期库内货源为主，部分采购商到其他产区采购新椒；市场以陈货交易为主。

- **胶州市场：**

本期胶州市场走货情况有所回落。目前港口印度椒新货源持续偏紧，但质量较差，市场以陈货交易为主。

（信息来自中国辣椒城）

✧ 走货量分析

经测算，本周全国主要市场走货总量约 12257 吨，较上期下降约 5.35%，市场走货延续缩量情形。分地区来看，中国辣椒城、临颍、柘城走货量位居前三。分品种来看，三樱椒、新一代、印度进口椒 S17 走货量分列前三位。

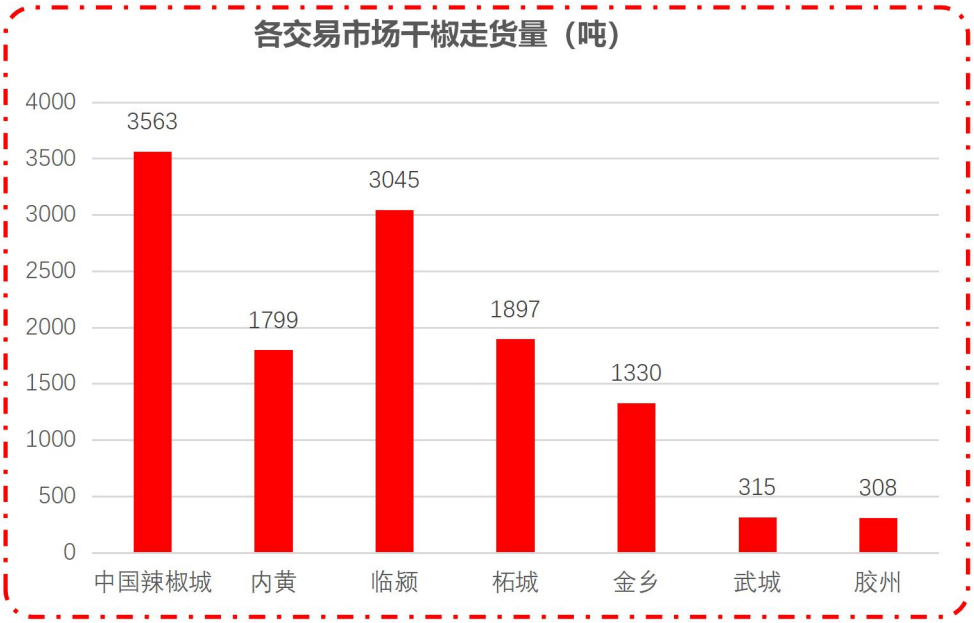

图 2 各交易市场干椒走货量（数据来源：中国辣椒城）

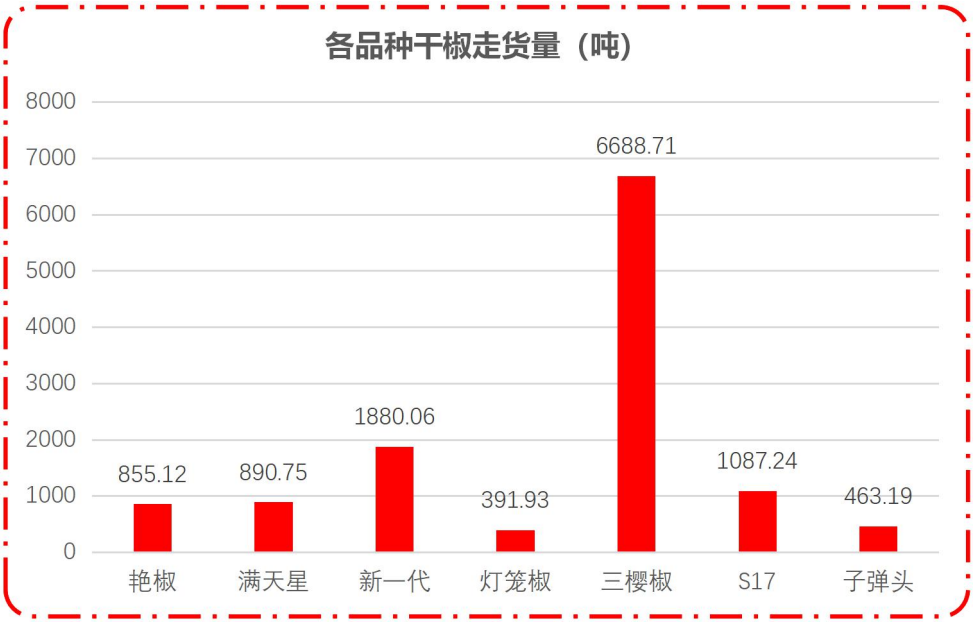

图 3 各品种干椒走货量（数据来源：中国辣椒城）

✧ 市场研判

本期各市场走货情况明显缩量。目前遵义地区正进入辣椒采收后期，走货量持续下行，同时贸易商按需采购，近期遵义各品种干椒价格窄幅震荡，预计后期延续平稳行情。北方产区正进入上市密集期，本期由于农户囤货惜售，而采购商要货积极导致供需偏紧，三樱椒价格本期强势运行，预计后期三樱椒及新一代价格震荡为主。印度椒方面，新货源虽然持续偏紧，但目前流通货源质量偏低，预计后期价格将出现震荡。

✧ 市场信息

- **遵义：辣椒“换种工程”换出高效益 100 万亩示范带增收 6 亿元**

遵义辣椒品种“杂、乱、多、小”，在全国、全球大市场竞争中的独特优势未能充分彰显，为正视并解决这一问题，遵义市在源头的优良品种推广上下功夫，全市如火如荼开展遵义辣椒“换种工程”，推广种植全国十大名椒之一的遵义朝天椒等 7 个品种，提升本土优良品种单品化、规模化，推进辣椒产业高质量发展。

以市场为导向，培育具有地方特色的朝天椒品种，遵义加大科研攻关力度，加强科技成果转化，推动实施“遵义朝天椒系列”品种换种工程。在按照“统一品种、统一育苗、统一供苗、统一移栽”的方式，在示范推动辣椒育苗工厂化、专业化、标准化和商品化发展的同时，遵义市还组建了辣椒产业技术研究院，不断推动辣椒品质提质增效。越是新品优品，越是需要给力的政策。遵义市将 30 万亩辣椒换种工程及育苗、示范、培训、保险等任务细化分解，层层压实责任、明确任务。并由遵义供销辣椒公司全力负责种子的组织和调运，确保辣椒换种工程及全市生产任务的有序推进和落实。

为了提高农户的种植积极性，降低农户的生产投入压力，遵义市安排辣椒产业发展专项资金 9300 万元，支持辣椒集约化育苗、规范化种植和烘干冷藏及加工设施建设，开展辣椒种植保险 50 万亩。辣椒“换种工程”从计划实施面积 30 万亩，到实际推广面积 37.8 万亩，背后正是政策叠加效益的发挥。 配套实施辣椒绿色高效栽培技术示范与推广项目，全面推行集约化育苗、深沟起垄覆膜定植、施用专用肥、病虫草鼠害绿色防控等规范化技术措施，大力推广“椒+菜(食用菌)”、水旱轮作、种养循环等模式。

（来源：贵州日报）

✧ 各品种周度价格概览

表 3 艳椒周度价格

日期	特级均价（元/斤）	一级均价（元/斤）	二级均价（元/斤）
2020/11/2	10.68	9.44	8.33
2020/11/3	10.53	9.45	8.32
2020/11/4	10.55	9.45	8.29
2020/11/5	10.56	9.42	8.31
2020/11/6	10.64	9.43	8.32
2020/11/7	10.68	9.44	8.34
2020/11/8	10.62	9.41	8.30

表 4 满天星周度价格

日期	特级均价（元/斤）	一级均价（元/斤）	二级均价（元/斤）
2020/11/2	13.30	12.35	10.98
2020/11/3	13.28	12.31	10.95
2020/11/4	13.32	12.29	10.91
2020/11/5	13.32	12.28	10.89
2020/11/6	13.29	12.31	10.87
2020/11/7	13.18	12.28	10.82
2020/11/8	13.16	12.25	10.80

表 5 遵义朝天椒 1 号周度价格

日期	特级均价（元/斤）	一级均价（元/斤）	二级均价（元/斤）
2020/11/2	-	-	-
2020/11/3	-	-	-
2020/11/4	-	-	-
2020/11/5	-	-	-
2020/11/6	-	-	-
2020/11/7	-	-	-
2020/11/8	-	-	-

表 6 锥形椒周度价格

日期	特级均价（元/斤）	一级均价（元/斤）	二级均价（元/斤）
2020/11/2	12.98	12.04	11.01
2020/11/3	13.07	12.05	11.07
2020/11/4	13.05	12.04	11.03
2020/11/5	13.06	12.02	11.01
2020/11/6	13.04	12.02	11.00
2020/11/7	13.02	12.05	10.99
2020/11/8	13.03	12.03	10.99

=

表 7 樱桃形椒周度价格

日期	特级均价（元/斤）	一级均价（元/斤）	二级均价（元/斤）
2020/11/2	12.69	10.08	9.14
2020/11/3	12.68	10.15	9.21
2020/11/4	12.68	10.14	9.20
2020/11/5	12.67	10.14	9.18
2020/11/6	12.78	10.20	9.25
2020/11/7	12.72	10.18	9.23
2020/11/8	12.78	10.17	9.22

表 8 三樱椒周度价格

日期	特级均价（元/斤）	一级均价（元/斤）	二级均价（元/斤）
2020/11/2	7.41	7.06	6.59
2020/11/3	7.42	7.07	6.60
2020/11/4	7.45	7.06	6.55
2020/11/5	7.36	7.05	6.56
2020/11/6	7.41	7.08	6.54
2020/11/7	7.47	7.12	6.64
2020/11/8	7.42	7.09	6.66

表 9 新一代椒周度价格

日期	特级均价（元/斤）	一级均价（元/斤）	二级均价（元/斤）
2020/11/2	11.11	9.99	9.24
2020/11/3	11.10	10.02	9.24
2020/11/4	11.15	9.62	9.18
2020/11/5	11.09	9.64	9.20
2020/11/6	11.00	9.71	9.26
2020/11/7	11.06	9.62	9.28
2020/11/8	11.08	9.80	9.33

表 10 印度进口椒 S17 周度价格

日期	去把带帽均价（元/斤）
2020/11/2	12.47
2020/11/3	12.49
2020/11/4	12.48
2020/11/5	12.55
2020/11/6	12.60
2020/11/7	12.60
2020/11/8	12.64

✧ 各品种指数走势概览

● 中国遵义朝天椒（干椒）批发价格指数

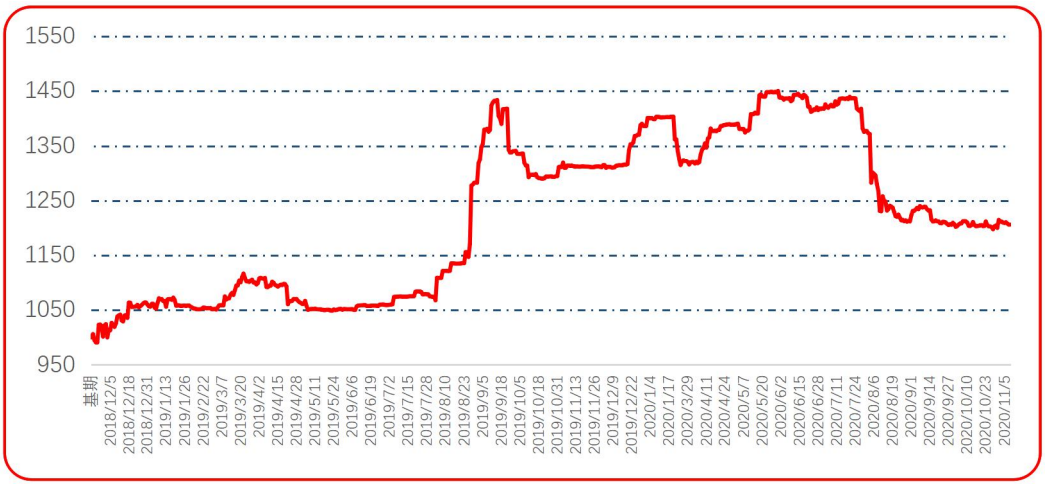

图 4 中国遵义朝天椒（干椒）批发价格综合指数运行图

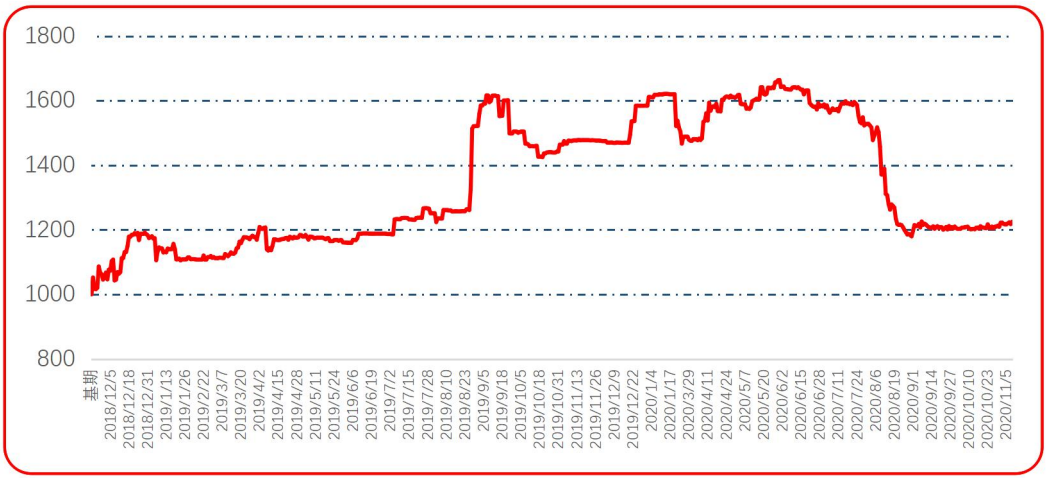

图 5 艳椒批发价格指数运行图

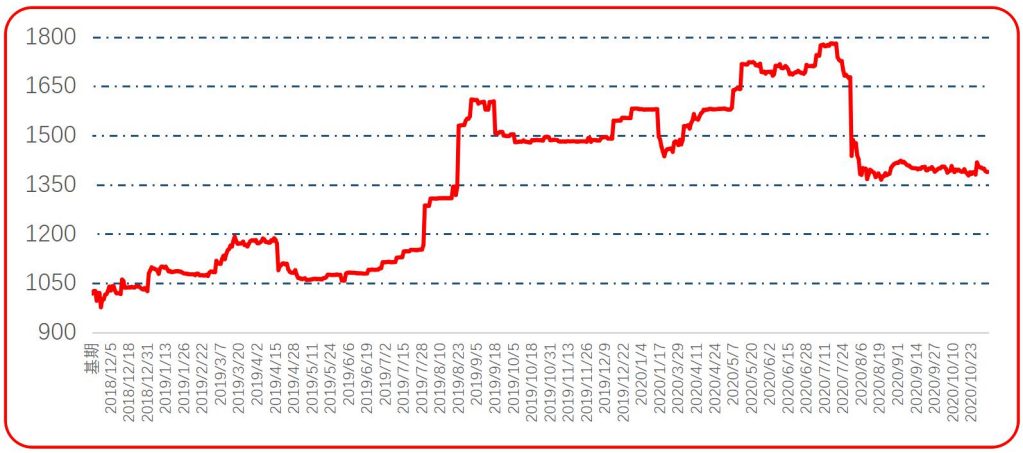

图 6 满天星批发价格指数运行图

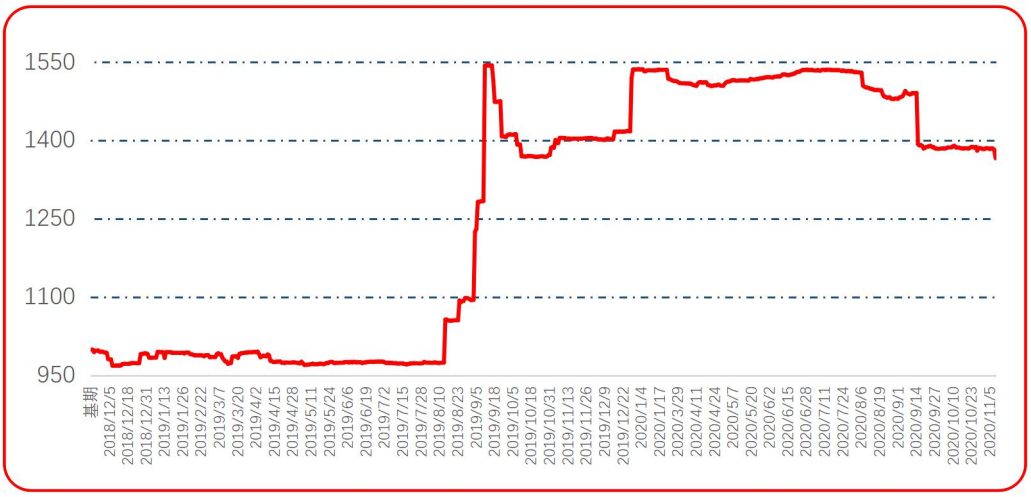

图 7 遵义朝天椒 1 号批发价格指数运行图

图 8 锥形椒批发价格指数运行图

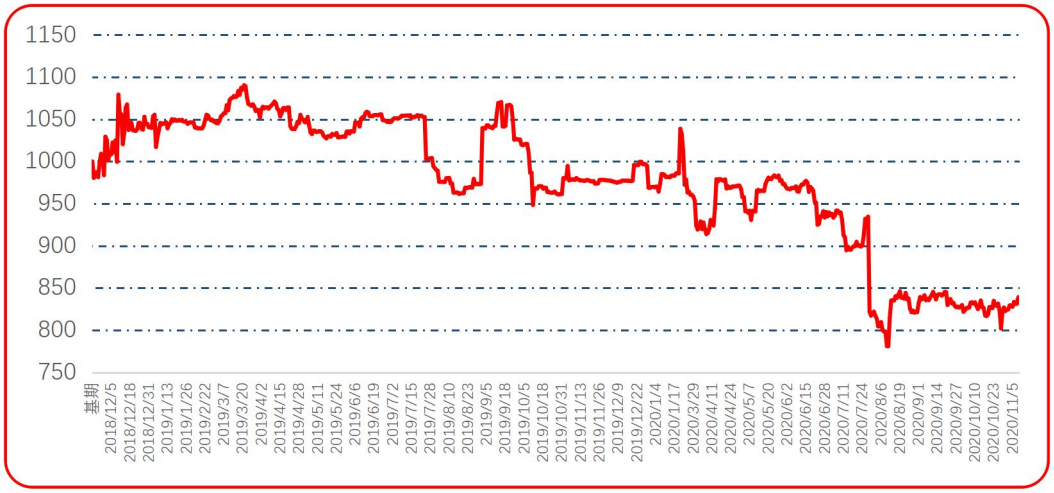

图 9 樱桃形椒批发价格指数运行图

- **三樱椒（干椒）批发价格指数**

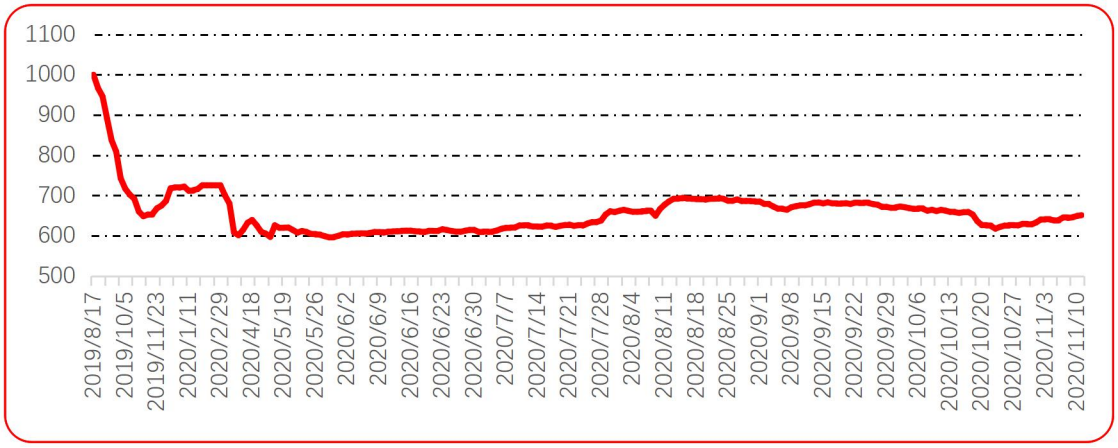

图 10 三樱椒（干椒）批发价格指数运行图

- **新一代（干椒）批发价格指数**

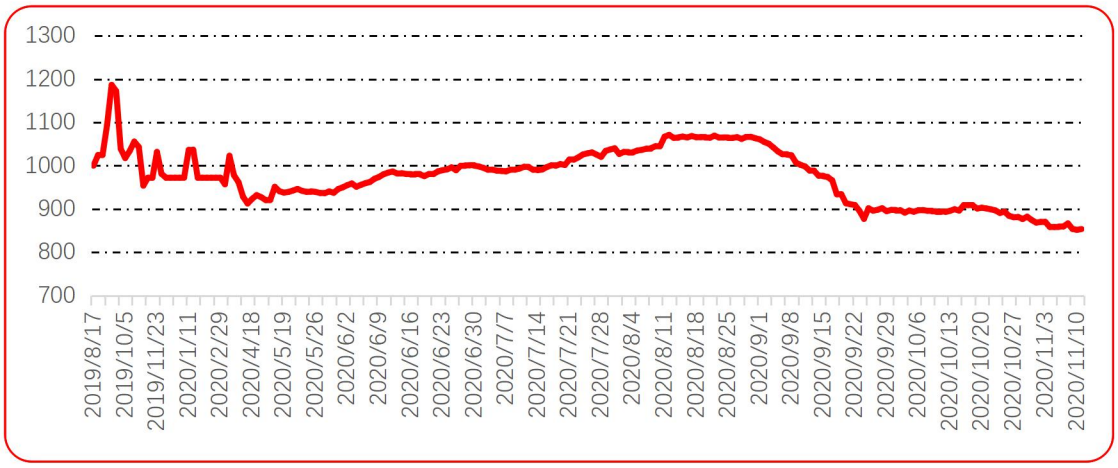

图 11 新一代（干椒）批发价格指数运行图

- **印度进口椒批发价格指数**

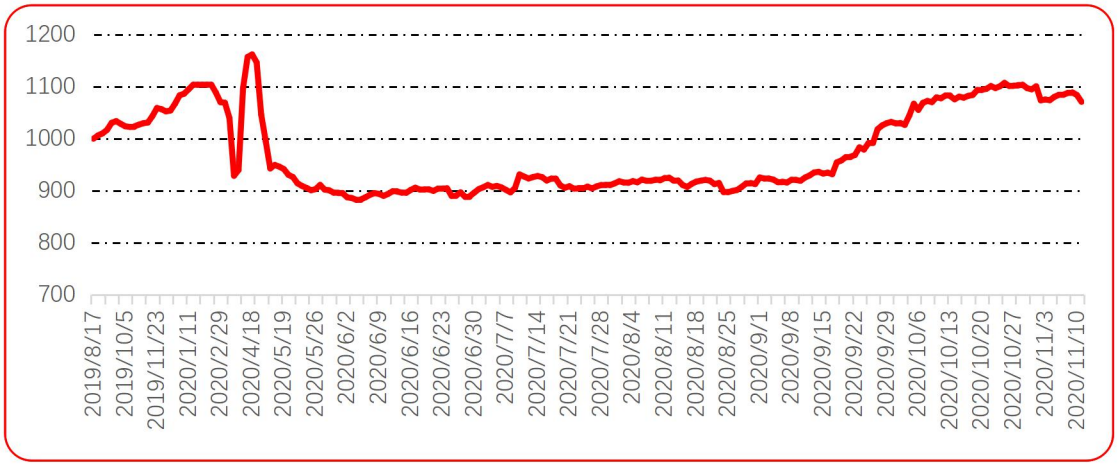

图 12 印度进口椒批发价格指数运行图

=

声明

中国经济信息社是新华社专业承担经济信息服务业务的直属机构，宗旨是“发展信息事业，服务国家战略”。新华指数隶属于中国经济信息社，负责开发、管理和运维新华社旗下全部指数和指数衍生产品，是国内第一家综合性指数研究、发布、推广及运营的专业部门。

本报告由中国经济信息社与贵州省农业农村厅共同编制并发布，部分数据与信息来源中国辣椒城。编制者对本报告取自公开来源信息的准确性和完整性不作任何保证。本报告所载的资料、意见及推测仅反映本报告最初出具日的观点和判断。

在不同时期，或因使用不同假设和标准，采用不同观点和分析方法，致使中国经济信息社与贵州省农业农村厅发出与本报告所载意见、评估及预测不一致的研究报告，对此中经社与贵州省农业农村厅可不发出特别通知。

在任何情况下，本报告中的信息或所表述的意见并不构成对任何人的投资建议，也没有考虑到客户特殊的投资目标、财务状况或需求。客户应考虑本报告中的任何意见或建议是否符合其特定状况。

若有必要应寻求专家意见。本报告所载的资料、工具、意见及推测仅供参考。

本报告版权为中国经济信息社与贵州省农业农村厅共同所有。未经双方书面同意，任何机构和个人不得以任何形式翻版、复制、发布、转发或引用本报告的任何部分。如征得双方同意进行引用、刊发的，需在允许的范围内使用，并注明出处为“中国经济信息社”和“贵州省农业农村厅”，且不得对本报告进行任何有悖原意的引用、删节和修改。若中国经济信息社与贵州省农业农村厅以外的机构向其客户发放本报告，则由该机构独自为此发送行为负责，中国经济信息社与贵州省农业农村厅对此等行为不承担任何责任。本报告同时不构成中国经济信息社与贵州省农业农村厅向发送本报告的机构之客户提供的投资建议。

如未经中国经济信息社与贵州省农业农村厅授权，私自转载或者转发本报告，所引起的一切后果及法律责任由私自转载或转发者承担。中国经济信息社与贵州省农业农村厅将保留随时追究其法律责任的权利。

中国干辣椒系列
价格指数

周报

扫码了解
更多详细价格