



新华指数  
Xinhua Indices

# 周报



## 新华-中国香蕉系列 价格指数



2020.11.9-11.15



中国经济信息社  
CHINA ECONOMIC INFORMATION SERVICE

## ☆ 指数简介

新华-中国香蕉系列价格指数<sup>1</sup>，包括“新华-中国香蕉产地价格指数”“新华-中国（海南）皇帝蕉产地价格指数”“新华-香蕉销地批发价格指数”“新华-进口香蕉价格指数”四组分指数，是在对全国香蕉主产区、主销区、主要港口开展监测的基础上，经科学方法计算得到。

新华-中国香蕉产地价格指数，基期为 2017 年 7 月 3 日，基点设为 100 点。采集海南、广西、云南、广东、福建五大国内香蕉主产区的地头交易价格。每两日进行一次价格数据更新。

新华-中国（海南）皇帝蕉产地价格指数，基期为 2016 年 11 月 7 日，基点设为 1000 点。采集海南省六个皇帝蕉主产区县一、二、三等品的皇帝蕉地头交易价格。每两日进行一次价格数据更新。

新华-香蕉销地批发价格指数，基期为 2018 年 8 月 13 日，基点设为 100 点。采集国内七大分区主要销地批发市场

<sup>1</sup>新华-中国香蕉系列价格指数由中国经济信息社和海南澄迈县人民政府联合编制，旨在监测我国香蕉产地、销地市场运行状况及其发展趋势，打造行业的晴雨表、风向标和避雷针。该系列价格指数通过中国金融信息网、新华财经客户端等渠道定期向社会公布。

批发价格。每日进行一次价格数据更新。

**新华-进口香蕉价格指数**，基期为 2018 年 10 月 23 日，基点设为 1000 点。采集上海港、大连港两大港口，涵盖菲律宾香蕉、南美香蕉、越南香蕉，涉及 A4/5/6、A/7/8/9、ACL、B4/5/6、B/7/8/9 和 BCL 六种品级规格的箱装进口香蕉批发价格。每周进行一次价格数据更新。



## ☆ 本期概要

截至 11 月 13 日,中国香蕉产地价格指数报 94.76 点,较上期末下跌 6.01%。广西产区统货均价约为 1.52 元/斤,较前一周下跌 0.04 元/斤。

上周,新华-中国(海南)皇帝蕉产地价格指数下跌 22.97%、新华-香蕉销地批发价格指数下跌 0.37%、新华-进口香蕉价格指数与上期持平。

## ☆ 产业新闻摘要<sup>2</sup>

### 国际产业新闻

- 英国脱欧将影响加纳香蕉向英国的出口
- 布鲁塞尔辩论:加那利香蕉产业的援助占生产者收入的 35%至 40%
- 哥斯达黎加:香蕉生产者协会拒绝 ALDI 单方面降低香蕉收购价格
- 玻利维亚生产商报告:干旱影响了科恰班巴热带地区的香蕉生产
- Dal Bello-Sife:香蕉产业正处于困难时期
- 埃特拉热带风暴袭击使洪都拉斯香蕉产量减少 50%
- 2020 年 10 月喀麦隆香蕉出口量同比增加 581 吨
- 明年 3 月份印度 Nendran 香蕉将运往伦敦销售

<sup>2</sup>新闻来源:中国经济信息社新华指数事业部综合整理  
详情请见“附录 1:产业新闻详情”。



## ☆ 新华-香蕉产地价格指数

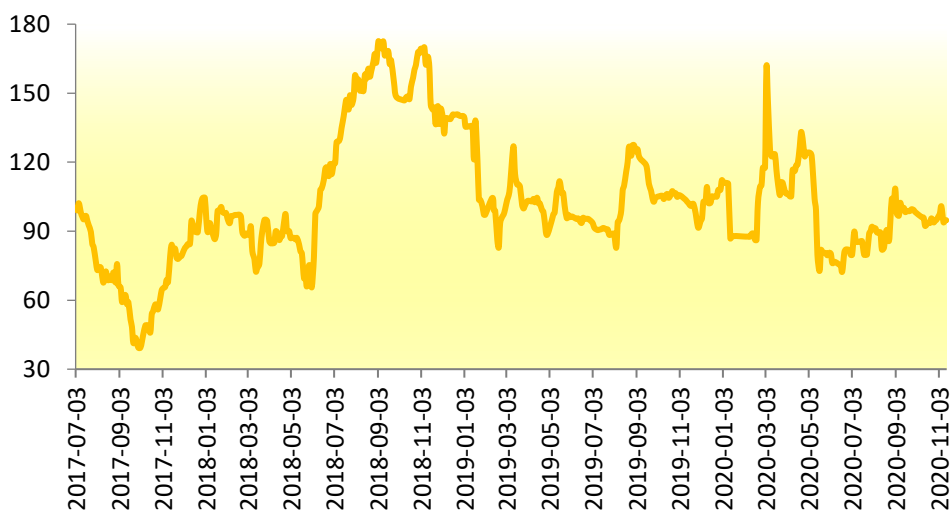


图 1：新华-香蕉产地价格指数

图片来源：中国经济信息社新华指数事业部

2020年11月13日，新华-中国香蕉产地价格指数报94.76点，较11月6日下跌6.06点，跌幅6.01%；较基期下跌5.24点，跌幅5.24%。

其中广西产区指数、海南产区指数、云南产区指数、福建产区指数、广东产区指数分别报110.56点、88.67点、46.51点、142.86点、150.00点。

上周(2020.11.9-11.13)，广西产区统货均价约为1.52元/斤，较前一周下跌0.04元/斤，跌幅2.56%。



## ☆ 新华-中国（海南）皇帝蕉产地价格指数

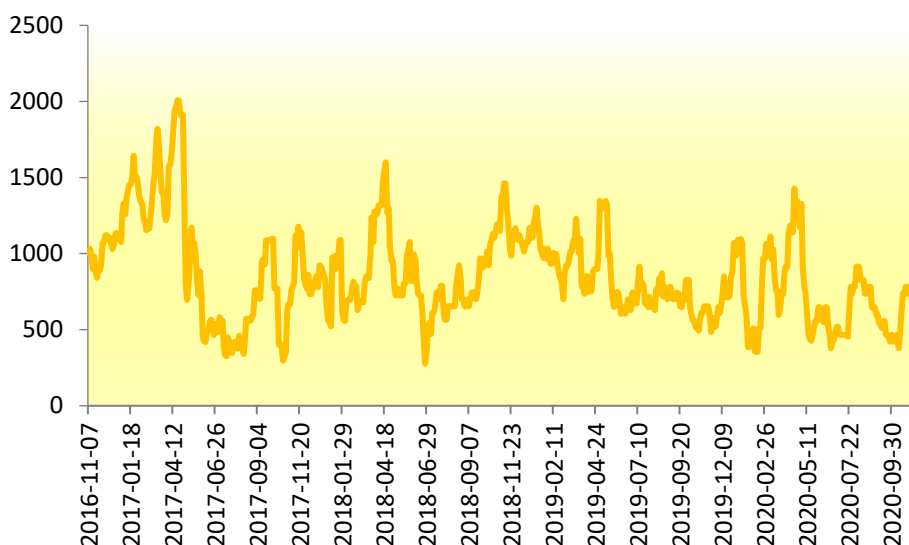


图 2：新华-中国（海南）皇帝蕉产地价格指数

图片来源：中国经济信息社新华指数事业部

2020年11月13日，新华-中国（海南）皇帝蕉产地价格指数报601.66点，较11月6日下跌179.43点，跌幅22.97%；较基期下跌398.34点，跌幅39.83%。



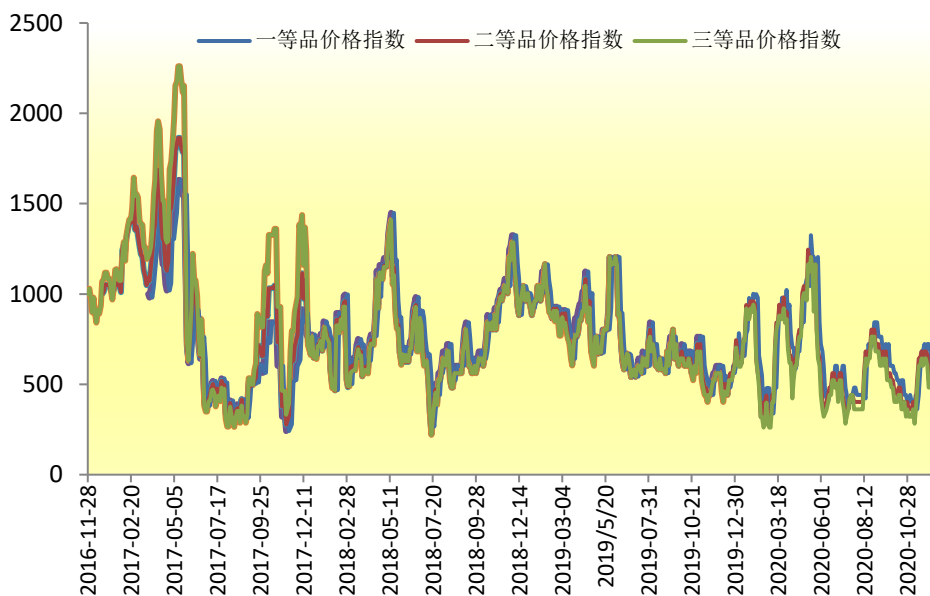


图 3：新华-海南皇帝蕉一、二、三等品价格指数

图片来源：中国经济信息社新华指数事业部

2020年11月13日，海南省皇帝蕉一等品价格指数报562.19点，较11月6日下跌160.63点，跌幅22.22%；较基期下跌437.81点，跌幅43.78%。

海南省皇帝蕉二等品价格指数报522.03点，较11月6日下跌160.63点，跌幅23.53%；较基期下跌477.97点，跌幅47.80%；三等品价格指数报481.88点，较11月6日下跌160.63点，跌幅25.00%；较基期下跌518.12点，跌幅51.81%。



从采集点来看，上周澄迈县产地皇帝蕉一等品成交均价为 1.50 元/斤，较上期下跌 15.09%；皇帝蕉二等品成交均价为 1.42 元/斤，较上期下跌 15.00%。

乐东黎族自治县产地皇帝蕉一等品成交均价为 1.50 元/斤，较上期下跌 15.09%；皇帝蕉二等品成交均价为 1.42 元/斤，较上期下跌 15.00%。





## ☆ 新华-香蕉销地批发价格指数

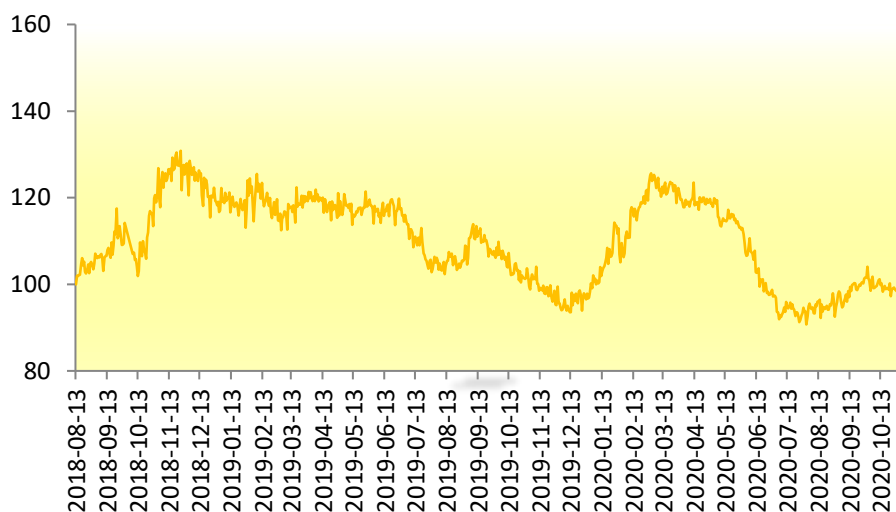


图 4：新华-香蕉销地批发价格指数

图片来源：中国经济信息社新华指数事业部

2020年11月13日，新华-香蕉销地批发价格指数报95.70点，较11月6日下跌0.36点，跌幅0.37%；较基期下跌4.30点，跌幅4.30%。

从采集点来看，上周北京销地批发均价为2.28元/斤，较上期下跌0.06%；天津销地批发均价为2.24元/斤，较上期下跌6.14%；成都销地批发均价为2.18元/斤，较上期上涨3.15%。



## ☆ 新华-进口香蕉价格指数

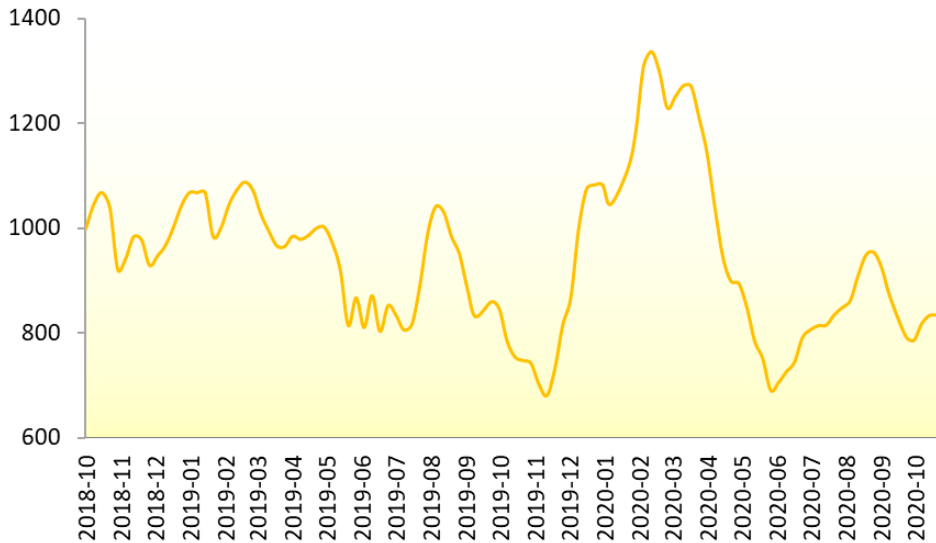


图 5：新华-进口香蕉价格指数

图片来源：中国经济信息社新华指数事业部

2020年11月11日,新华-进口香蕉价格指数报833.81点,较2020年11月4日持平,较基期下跌166.19点,跌幅16.62%。



## ☆ 附录 1：产业新闻详情

### ➤ 国际产业新闻

#### 英国脱欧将影响加纳香蕉向英国的出口

诺里奇的慈善组织 Banana Link 警告说，英国脱欧可能会严重威胁从加纳向英国超市供应香蕉，并给西非国家的种植园工人造成成千上万的失业。

国际贸易大臣利兹·特鲁斯（Liz Truss）拒绝了加纳政府要求谈判脱欧后贸易协定的要求。

取而代之的是，加纳香蕉在脱欧后的进口关税为每公吨 95 英镑。对于利润空间很小的水果产业，将使向英国的出口水果无利可图。英国脱欧后征收进口关税的问题，使英国超市与加纳生产商订立协议时拒绝签订购买承诺的条款。

据报道，加纳最大的香蕉生产商 Golden Exotics Limited 董事总经理本尼迪克特·里奇（Benedict Rich）表示：“出口到英国将不再有利可图，我们可能必须找到一个新市场，而您知道这是数周之内无法做到的，而且我们的香蕉农场有 2 千公顷受到威胁，特别是如果英国没有达成协议就离开的话，这种情况也将意味着该农场 12,000 多名工人失去工作。”

Banana Link 国际协调员阿利斯泰尔·史密斯（Alistair Smith）表示：“具有讽刺意味的是，长期以来支持自由贸易的保守党似乎在放弃英联邦伙伴。鉴于他们在 2019 年的选举宣言中承诺确保英国脱欧后英国的贸易协议将是公平的，尤其是对发展中国家的交易，我们敦促英国政府至少向加纳提供临时的免关税市场准入条款。”

资料来源：BananaLink

发布日期：11/13/2020



## 布鲁塞尔辩论：加那利香蕉产业的援助占生产者收入的 35%至 40%

未来七年中正在进行的有关共同农业政策（CAP）的最新谈判对于维持加那利群岛的香蕉产量至关重要，该产业为整个群岛的 15,000 个家庭提供了生计。

欧盟委员会提议将分配给 POSEI 的资金削减 3.9%，该计划旨在支持欧盟最外围地区的农业生产，例如加那利群岛，瓜德罗普岛，马提尼克岛，亚速尔群岛和马德拉群岛。这意味着在 2021 年至 2027 年之间，加那利群岛的香蕉生产商将不再获得每年 1000 万欧元的补贴。

“该提案比前七年减少了 4%。同时，西班牙将在同一时期收到 470 亿欧元。这是一个很小的数目，但这对我们来说意味着一切。” Asprocan 商业协会经理 Sergio Caceres 说。

“加那利群岛是一个单一的市场，我们服从社区法规，但我们相距数千公里。这项支持计划的出现是为了提供援助，以补偿生产者因偏远和偏僻而产生的额外生产成本。”

生产者还表示，通过签署自由贸易协定降低了香蕉进口关税，欧洲当局使香蕉进入欧洲市场受益。“欧盟促进了从第三国进口香蕉。在过去的七年中，香蕉市场关税降低了 50% 以上，这使市场受益匪浅。结果，生产者的收入减少了。” 卡塞雷斯说。

该支持计划提供的援助分配给了 8,000 个生产者，在许多情况下这些生产者是小型家族企业。“生产者的收入由他们在市场上的收入以及这些直接的援助构成，援助占其收入的 35% 至 40%。” 卡塞雷斯说。

生产者警告说，如果未达成维持这些援助的协议，许多公司将被迫关闭。“这将导致小生产者逐渐消失。如果某种产品无法投放市场，那么它就会从货架上消失，这是我们要防止的事情。” 卡塞雷斯说。

资料来源:huffingtonpost.es

发布日期:11/13/2020



## 哥斯达黎加：香蕉生产者协会拒绝 ALDI 单方面降低香蕉收购价格

香蕉生产者协会 APROBAN 由独立的香蕉生产者组成，是经济和加勒比地区创造就业机会的基本组成部分，已经拒绝了德国连锁超市 ALDI 单方面降低价格从生产者那里买香蕉的要求。

国内生产商致力于并遵守欧洲市场、超市连锁店和消费者的环境、社会、经济和可持续性要求。这就要求他们比价值链中的其他参与者进行更多的投资并拥有更大的权重。因此，这一单方面的决定影响了哥斯达黎加的生产者，他们看到成本增加而水果价格下降。此外，这些行动鼓励并促进了薪资、社会和环境标准，使得比哥斯达黎加供应商价格低得多的供应商的发展，这导致了贫困的增长。

对于价值链，ALDI 并不承诺承担自己的职责。但是，这确实对香蕉生产者提出了要求。ALDI 的地位使香蕉出口的未来变得复杂。该连锁店拥有欧洲最大的合同，并被其他零售商用作欧洲市场的参考点。

香蕉是世界上最便宜的水果。进一步降低支付给生产者的价格而不降低消费者支付的价格，是对哥斯达黎加和供应国不利的行动。它使零售连锁店受益。

危机时期的这类行动，就像现在发生的那样，只会使处于贫困边缘的许多人的处境更糟。我们尊重反对 ALDI 的决定，因为这将损害香蕉生产，该国的经济以及该活动的创造就业能力。

资料来源：

<https://www.freshplaza.com/article/9267885/costa-rican-banana-producers-reject-aldi-s-lower-purchase-price/>

发布日期:11/13/2020

## 玻利维亚生产商报告：干旱影响了科恰班巴热带地区的香蕉生产

科恰班巴省农业商会(CAC)的总顾问罗兰多·莫拉莱斯(Rolando Morales)说：“由于该地区的干旱，该地区五个城市的香蕉生产者的产量大幅度下降。过去一公顷土地生产大约 1,000 箱香蕉。现在，由于干旱，香蕉产量下降了 50%。”

“今年不是头一次因降雨不足影响玻利维亚该地区的香蕉生产。在 2019 年，干旱没有造成重大损失，但该部门受到洪水的影响。”

莫拉莱斯说，然而在 2018 年，干旱影响了超过 7,000 公顷的香蕉，损失超过 2100 万美元。

根据玻利维亚对外贸易研究所（IBCE）处理的国家统计局（INE）的数据，在今年 1 月至 7 月之间，香蕉出口量下降了 11%，价值下降了 1%。生产者估计，由于新型冠状病毒流行引起的经济危机，他们已经损失了超过 6000 万美元。

尽管受到干旱影响，该部门仍每周向阿根廷布宜诺斯艾利斯市出口 90 至 100 卡车的香蕉。

### 政府对于干旱的援助

科恰班巴政府计划在干旱的城市中安装储水箱，以抗击该部门的干旱影响。

风险管理部主任希伯·罗梅罗（Heber Romero）表示，他们正在努力实施容量为 22,000 升的钢筋混凝土储水箱。据罗梅罗说，他们已经完成了 40 个蓄水箱的建造，并在最易受干旱影响的地区（南锥，安第斯山脉地区和山谷中的一些城市）研究第二批 35 个蓄水箱。

此外，他们还将为那些交通困难，没有土地适合土木工程的地区提供 80 升和 10,000 升的塑料储水箱。

资料来源:lostiempos.com

发布日期:11/13/2020

### Dal Bello-Sife: 香蕉产业正处于困难时期

Dal Bello-Sife 副总裁 Alessandro Dal Bello 说：“香蕉业务处于非常复杂时期，正面临困难。港口中有很多香蕉囤积，进口商进口了大量香蕉，且消费量低于预期。”

Dal Bello 的说法在超市得到验证。在许多情况下，香蕉出售时，往往已经非常成熟，销售价格也比较低。

关于报价方面，价格从每公斤 50 美分起不等，价格高低取决于香蕉的质量。Dal Bello 表示：“由于我们的政策，我们购买非常谨慎，这要归功于我们的长期经验以及我们承诺，我们可以为客户保证质量，这就是我们始终能在市场上提供新鲜产品的原因。”

未来几个月的预测也不容易做出。“也许2月份将缺少供应，但这是一个假设。但是，目前，一些事件似乎暗示着不久的将来出现短缺。四十天前，厄瓜多尔火山爆发，随后是洪都拉斯的飓风，现在预计是菲律宾的将出现一场飓风，洪都拉斯向美国供应香蕉，菲律宾向日本和西方国家供应香蕉。贸易商将不得不在其他地方找到产品。总之，这是一个非常复杂的情况。” Dal Bello 总结道。

资料来源：

<https://www.freshplaza.com/article/9266913/the-banana-industry-is-facing-a-very-difficult-time/>

发布日期:11/11/2020

### 埃特拉热带风暴袭击使洪都拉斯香蕉产量减少 50%

热带风暴埃特拉袭击了洪都拉斯，一个已经受到新冠病毒肆虐且对生产部门造成的负面经济影响的国家。在新冠病毒流行期间，农业部门是为数不多继续增长的部门之一。但是，埃特拉对当地农作物造成了大量破坏，并给重要的出口产业造成了严重损失。

据估计洪灾造成 8,000 公顷的香蕉作物受灾，占洪都拉斯现有的 15,000 公顷的一半以上。

赫克托·卡斯特罗 (Hector Castro) 说：“我认为这是香蕉历史上最大的破坏。” 这位领导人估计，至少有 16,000 个直接工作岗位受到威胁，出口量将减少。

截至去年 8 月，由于香蕉（主要是美国）的出口额同比增长 6360 万美元，农产品出口在 2019 年同期增长了 10.7%，总计 6.310 亿美元。中央银行报告的数据显示，水果运输量下降了 4.6%，但国际市场的平均价格却上升了 26.3%。

随着由埃塔 (Eta) 造成的洪水继续消退，全国各地成千上万的房屋，企业和农民开始统计受损情况。

圣佩德罗的商人马特奥·伊布林说：“洪都拉斯将处于非常脆弱的境地，因为这将减少政府的财政收入。”

“我们所有人都必须意识到，摆脱这一困境并非易事。2021 年将是经济上非常复杂的一年。人们将遭受缺乏就业，缺乏投资，饥饿的



困难，因此前景并不令人鼓舞。”伊布林说，产业全面康复将需要数年的时间。

资料来源:laprensa. hn

发布日期:11/10/2020

### 2020年10月喀麦隆香蕉出口量同比增加581吨

根据喀麦隆香蕉出口商协会（Assobacam）收集的数据，喀麦隆于2020年10月出口了16,534吨香蕉。与2019年同期该国出口的15,953吨相比，出口增加了581吨。

增长主要归因于喀麦隆发展公司（CDC）的恢复活动。喀麦隆发展公司是国有农业企业，在停产约两年后于2020年6月恢复了运营（该公司于2018年9月停止运营）。2020年10月，疾控中心出口了781吨香蕉，而一个月前为1,312吨。

本地市场的领导者Plantation du Haut Penja（PHP）在报告期间出口了14,650吨香蕉，同比下降了45吨。该市场的Boh Plantations的香蕉出口量下降了155吨，从2019年10月的1,258吨下降到一年后的1,103吨。

资料来源: [businessincameroun.com](http://businessincameroun.com)

发布日期:11/9/2020

### 明年3月份印度Nendran香蕉将运往伦敦销售

喀拉拉邦著名的“Nendran”香蕉将于明年三月运往伦敦。根据蔬菜和水果促进委员会Keralam(VFPC)的海运协议制定的出口协议，该公司的成立旨在促进该州水果和蔬菜部门的全面发展。

该计划是通过纽约州的一家出口代理商在20-25天内将Nendran香蕉运送到伦敦。在第一阶段，将运送装有10吨Nendran香蕉的集装箱。如果成功，该合资企业将为喀拉拉邦在该领域的产品打开海外市场。





出口所需的 Nendran 香蕉将从 Thrissur 的 10 位农民那里采购。今年 7 月种植的树苗香蕉将在 2021 年 2 月收获并出口。蔬菜和水果促进委员会的责任是为作物的出口采购、储存和准备粮食。

资料来源:thehindu.com

发布日期:11/9/2020



## ☆ 附录 2：香蕉均价表

### 2020.10.14-11.13 香蕉产地价格均价表 (单位：元/斤)

日期	广西	海南	云南	福建	广东
2020-10-14	1.47	-	-	0.35	-
2020-10-16	1.48	-	-	0.35	-
2020-10-19	1.48	-	-	0.8	-
2020-10-21	1.48	-	-	0.8	-
2020-10-23	1.52	-	-	1	-
2020-10-26	1.47	-	-	-	-
2020-10-28	1.49	-	-	-	-
2020-10-30	1.50	-	-	-	-
2020-11-2	1.54	-	-	-	-
2020-11-4	1.56	-	-	-	-
2020-11-6	1.59	-	-	-	-
2020-11-9	1.51	-	-	-	-
2020-11-11	1.52	-	-	-	-
2020-11-13	1.52	-	-	-	-

数据来源：中国经济信息社新华指数事业部

注：海南、云南、广东、福建产区走量较少，暂无数据采集。



## 2020.10.14-11.13 海南皇帝蕉均价表 (单位: 元/斤)

日期	澄迈		乐东	
	一等品	二等品	一等品	二等品
2020-10-14	1	0.9	1	0.9
2020-10-16	1.1	1	1.1	1
2020-10-19	0.9	0.8	0.9	0.8
2020-10-21	1.1	1	1.1	1
2020-10-23	1.4	1.3	1.4	1.3
2020-10-26	1.7	1.6	1.7	1.6
2020-10-28	1.7	1.6	1.7	1.6
2020-10-30	1.8	1.7	1.8	1.7
2020-11-2	1.7	1.6	1.7	1.6
2020-11-4	1.8	1.7	1.8	1.7
2020-11-6	1.8	1.7	1.8	1.7
2020-11-9	1.7	1.65	1.7	1.65
2020-11-11	1.4	1.3	1.4	1.3
2020-11-13	1.4	1.3	1.4	1.3

数据来源: 中国经济信息社新华指数事业部



## 免责声明

新华指数作为中经社四大战略性重点产品，负责开发、管理和运维新华社旗下全部指数和指数衍生品，是国内第一家综合性指数研究、发布、推广及运营的专业机构。

本报告由中国经济信息社指数中心与澄迈县政府共同编制并发布。编制者对本报告取自公开来源信息的准确性和完整性不作任何保证。本报告所载的资料、意见及推测仅反映本报告最初出具日的观点和判断。

在不同时期，或因使用不同假设和标准，采用不同观点和分析方法，致使中国经济信息社与澄迈县政府发出与本报告所载意见、评估及预测不一致的研究报告，对此中经社与澄迈县政府可不发出特别通知。

在任何情况下，本报告中的信息或所表述的意见并不构成对任何人的投资建议，也没有考虑到客户特殊的投资目标、财务状况或需求。客户应考虑本报告中的任何意见或建议是否符合其特定状况。

若有必要应寻求专家意见。本报告所载的资料、工具、意见及推测仅供参考。

本报告版权为中国经济信息社与澄迈县政府共同所有。未经中国经济信息社与澄迈县政府书面同意，任何机构和个人不得以任何形式翻版、复制、发布、转发或引用本报告的任何部分。如征得中国经济信息社与澄迈县政府同意进行引用、刊发的，需在允许的范围内使用，并注明出处为“中国经济信息社”和“澄迈县政府”，且不得对本报告进行任何有悖原意的引用、删节和修改。若中国经济信息社与澄迈县政府以外的机构向其客户发放本报告，则由该机构独自为此发送行为负责，中国经济信息社与澄迈县政府对此等行为不承担任何责任。本报告同时不构成中国经济信息社与澄迈县政府向发送本报告的机构之客户提供的投资建议。

如未经中国经济信息社与澄迈县政府授权，私自转载或者转发本报告，所引起的一切后果及法律责任由私自转载或转发者承担。中国经济信息社与澄迈县政府将保留随时追究其法律责任的权利。





**中国经济信息社**  
CHINA ECONOMIC INFORMATION SERVICE

### 联系方式

#### 中国经济信息社

作者：李伯霖 杨猛

数据校审：郭丹枫 编辑：汪伟坚 审核：白卫涛

电话：010-88051684

邮箱：maopizai@sina.com

联系地址：北京市西城区宣武门外大街甲1号

环球财讯中心A座15层

#### 中国经济信息社海南经济研究中心

李生东：18976353988

薛志烜：18089860775

联系地址：海南省海口市滨海大道89号新华社办公大楼

# 周报



新华指数  
Xinhua Indices

