



新华指数
Xinhua Indices



中国干辣椒系列 价格指数

周报

(2020年46周)

中国干辣椒系列价格指数周报

(2020 年第 46 周)

◇ 指数概览

本期 (11 月 9 日-11 月 15 日, 下同), 中国遵义朝天椒 (干椒) 批发价格指数报 1211.36 点, 涨幅 0.43%, 艳椒、满天星、遵义朝天椒一号、锥形椒、樱桃形椒批发价格指数均较上期出现上涨; 三樱椒 (干椒) 批发价格指数报 653.50 点, 涨幅 1.44%; 新一代 (干椒) 批发价格指数报 849.86 点, 跌幅 1.95%; 印度进口椒批发价格指数报 1064.77 点, 跌幅 2.15%。

表 1 指数周度运行情况 (数据来源: 新华指数)

指数名称	本期	上期	涨跌幅	年同比	
中国遵义朝天椒 (干椒) 批发价格指数	综合指数	1211.36	1206.15	0.43%	-7.66%
	艳椒	1229.65	1217.81	0.97%	-16.76%
	满天星	1394.19	1389.25	0.36%	-5.88%
	遵义朝天椒一号	1384.08	1382.76	0.10%	-1.37%
	锥形椒	1058.81	1054.15	0.44%	5.45%
	樱桃形椒	834.98	831.79	0.38%	-14.54%
三樱椒 (干椒) 批发价格指数	653.50	644.24	1.44%	-	
新一代 (干椒) 批发价格指数	849.86	866.73	-1.95%	-	
印度进口椒批发价格指数	1064.77	1088.18	-2.15%	-	

◇ 各品种交易价格分析

本周全国辣椒市场的 8 个辣椒代表品中，有 4 个代表品种（艳椒、满天星、樱桃形椒、三樱椒）交易平均价格较上周有所上涨；2 个代表品种（新一代、印度进口椒 S17）交易平均价格较上周有所下跌；1 个代表品种（锥形椒）交易平均价格较上周基本持平；1 个代表品种（遵义朝天椒一号）交易平均价格因主采集点数据连续性问题本期仍暂不计入。其中三樱椒周环比指数为 1016.36 点，是本周均价涨幅最大单品；新一代周环比指数为 989.42 点，是本周均价跌幅最大单品。

表 2 各品种周度均价运行情况（数据来源：新华指数）

品种	本期均价 (元/斤)	上期均价 (元/斤)	周环比指数 (均价)
艳椒	9.21	9.18	1002.50
满天星	11.82	11.87	995.85
锥形椒	11.80	11.79	1000.75
樱桃形椒	10.37	10.29	1007.16
三樱椒	7.13	7.02	1016.36
新一代	9.93	10.03	989.42
印度进口椒 S17	12.47	12.55	993.82

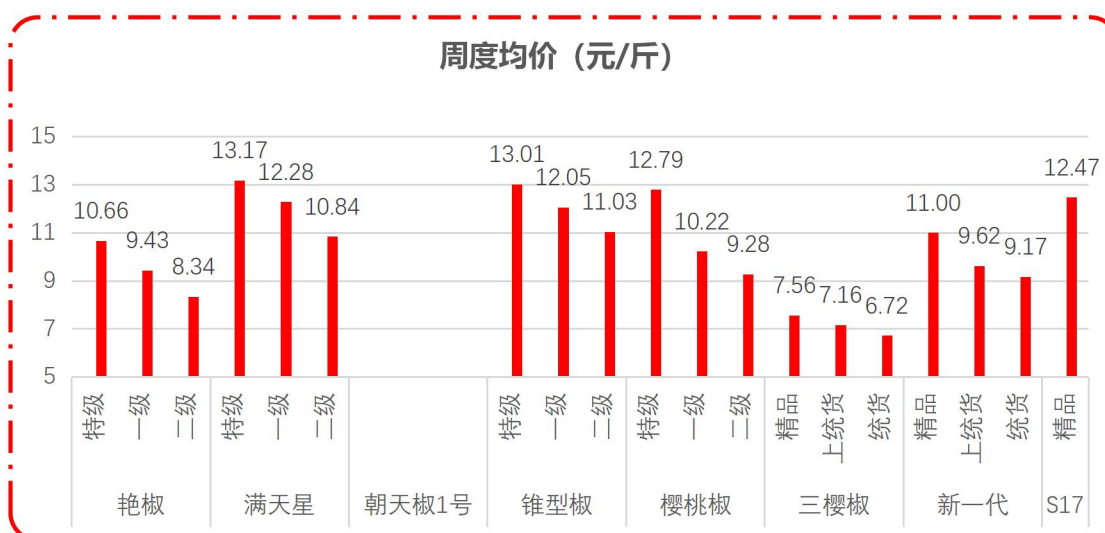


图 1 各品种、各等级周度均价（数据来源：新华指数）

◇ 市场追踪

本周各市场整体走货量整体分化，遵义地区进入新椒上市尾期，走货量有所回落；而北方产区逐步进入上市密集期，走货量维持高位。

● 中国辣椒城市场：

本期遵义地区新椒走货量延续下行。由于本地鲜椒进入尾期，干椒的供应量出现减少，同时近期发市场客商拿货积极性较高，交易情况良好，市场以新椒交易为主。

● 内黄市场：

本期内黄地区走货量较上期小幅下行。目前市场新上市货源量充足，需求表现一般，采购商按需采购，市场以新椒交易为主。

● 临颖、柘城与金乡市场：

本期临颖与柘城走货量较上期小幅下行，金乡市场走货量小幅上行。目前采购商拿货力度较大，需求旺盛；市场以新椒交易为主。

● 武城市场：

本期武城市场走货量较上期小幅回升。市场冷库货源所剩不多，以消化前期库内货源为主，部分采购商到其他产区采购新椒；市场以陈货交易为主。

● 胶州市场：

本期胶州市场走货情况有所回升。目前港口印度椒新货源回升，阶段性供应宽松导致印度椒价格下滑，市场以陈货交易为主。

(信息来自中国辣椒城)

◇ 走货量分析

经测算，本周全国主要市场走货总量约 11662 吨，较上期下降约 4.85%，市场走货延续缩量情形。分地区来看，中国辣椒城、临颖、柘城走货量位居前三。分品种来看，三樱椒、新一代、印度进口椒 S17 走货量分列前三位。

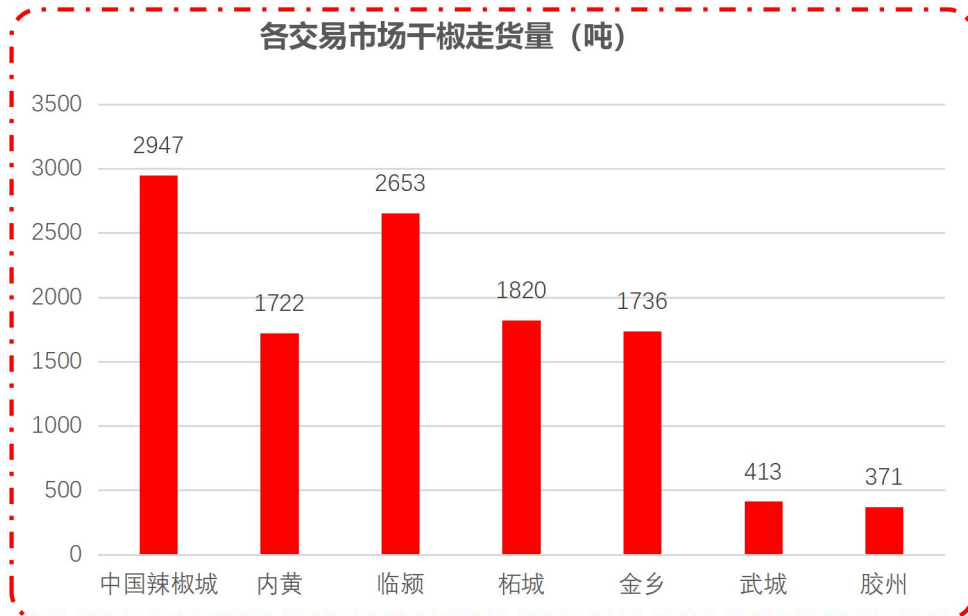


图 2 各交易市场干椒走货量 (数据来源: 中国辣椒城)

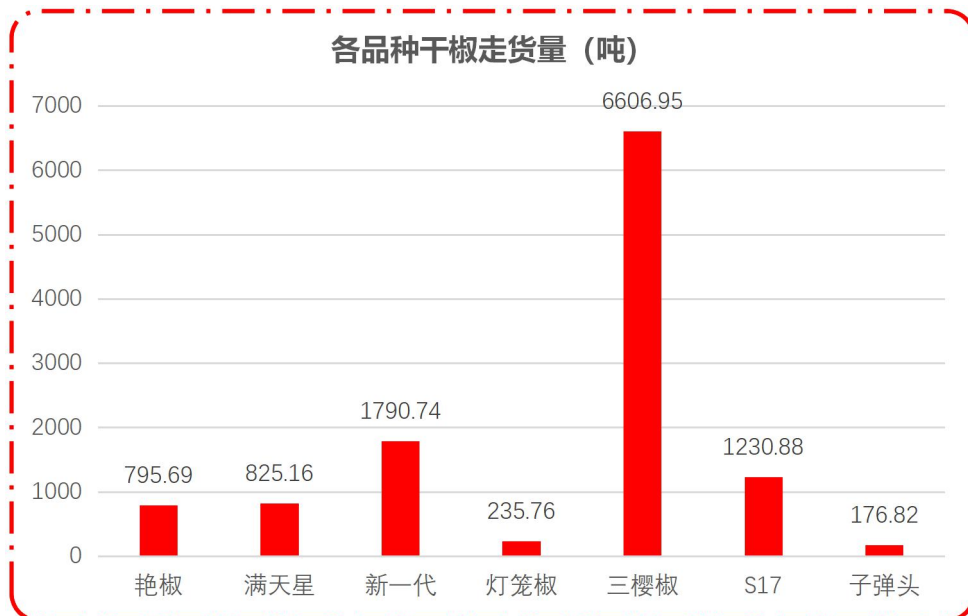


图 3 各品种干椒走货量 (数据来源: 中国辣椒城)

◇ 市场研判

本期各市场走货情况明显缩量。目前遵义地区正进入辣椒采收后期，走货量持续下行，本期采购商拿货积极性有所回升，遵义各品种干椒价格稳中有强，预计后期呈现窄幅震荡态势。北方产区上货量维持高位，本期采购商对三樱椒力度积极，三樱椒价格本期强势运行，预计后期三樱椒及新一代价格震荡为主。印度椒方面，由于船只集中到港导致印度椒出现阶段性供应宽松，本期印度椒价格下行明显，预计后期价格将延续弱势。

◇ 市场信息

● 贵阳：特色产品群起进军进博会

第三届进博会将于11月5日至10日在上海举行，在本届进博会上，来自贵州本土的18家企业将携带贵州特色产品参展进博会，在“多彩贵州 爽爽贵阳”展馆进行展销。

本届进博会，贵阳市邀请了涉及辣椒、文创、茶叶、刺梨等四大类18家企业共185种产品参展。贵州苗姑娘控股集团作为贵州本土的农产品加工企业，将携带系列贵州特色的辣椒产品参会。此外，企业还将在会上与国外客商进行项目签约，以此来推动企业发展。

(来源：人民日报海外网)

◇ 各品种周度价格概览

表 3 艳椒周度价格

日期	特级均价 (元/斤)	一级均价 (元/斤)	二级均价 (元/斤)
2020/11/9	10.69	9.43	8.37
2020/11/10	10.65	9.43	8.30
2020/11/11	10.54	9.41	8.36
2020/11/12	10.54	9.40	8.33
2020/11/13	10.66	9.41	8.31
2020/11/14	10.77	9.44	8.35
2020/11/15	10.79	9.45	8.38

表 4 满天星周度价格

日期	特级均价 (元/斤)	一级均价 (元/斤)	二级均价 (元/斤)
2020/11/9	13.16	12.30	10.80
2020/11/10	13.15	12.29	10.81
2020/11/11	13.15	12.27	10.76
2020/11/12	13.15	12.26	10.83
2020/11/13	13.17	12.25	10.86
2020/11/14	13.29	12.34	10.91
2020/11/15	13.14	12.27	10.88

表 5 锥形椒周度价格

日期	特级均价 (元/斤)	一级均价 (元/斤)	二级均价 (元/斤)
2020/11/9	12.96	12.04	10.94
2020/11/10	13.06	12.09	11.03
2020/11/11	13.05	12.05	10.99
2020/11/12	13.00	12.02	11.03
2020/11/13	13.00	12.05	11.05
2020/11/14	13.04	12.10	11.08
2020/11/15	12.99	12.02	11.11

表 6 樱桃形椒周度价格

日期	特级均价 (元/斤)	一级均价 (元/斤)	二级均价 (元/斤)
2020/11/9	12.75	10.22	9.37
2020/11/10	12.74	10.20	9.35
2020/11/11	12.77	10.19	9.29
2020/11/12	12.77	10.18	9.21
2020/11/13	12.80	10.23	9.25
2020/11/14	12.87	10.23	9.27
2020/11/15	12.83	10.26	9.23

表 6 三樱椒周度价格

日期	特级均价 (元/斤)	一级均价 (元/斤)	二级均价 (元/斤)
2020/11/9	7.50	7.10	6.65
2020/11/10	7.56	7.12	6.68
2020/11/11	7.54	7.16	6.72
2020/11/12	7.59	7.16	6.74
2020/11/13	7.56	7.22	6.77
2020/11/14	7.58	7.19	6.74
2020/11/15	7.57	7.19	6.73

表 7 新一代椒周度价格

日期	特级均价 (元/斤)	一级均价 (元/斤)	二级均价 (元/斤)
2020/11/9	11.01	9.68	9.10
2020/11/10	11.04	9.57	9.10
2020/11/11	11.01	9.66	9.10
2020/11/12	11.05	9.67	9.18
2020/11/13	10.97	9.65	9.26
2020/11/14	11.00	9.61	9.22
2020/11/15	10.89	9.49	9.23

表 8 印度进口椒 S17 周度价格

日期	去把带帽均价 (元/斤)
2020/11/9	12.65
2020/11/10	12.59
2020/11/11	12.44
2020/11/12	12.47
2020/11/13	12.37
2020/11/14	12.39
2020/11/15	12.37

◇ 各品种指数走势概览

● 中国遵义朝天椒（干椒）批发价格指数

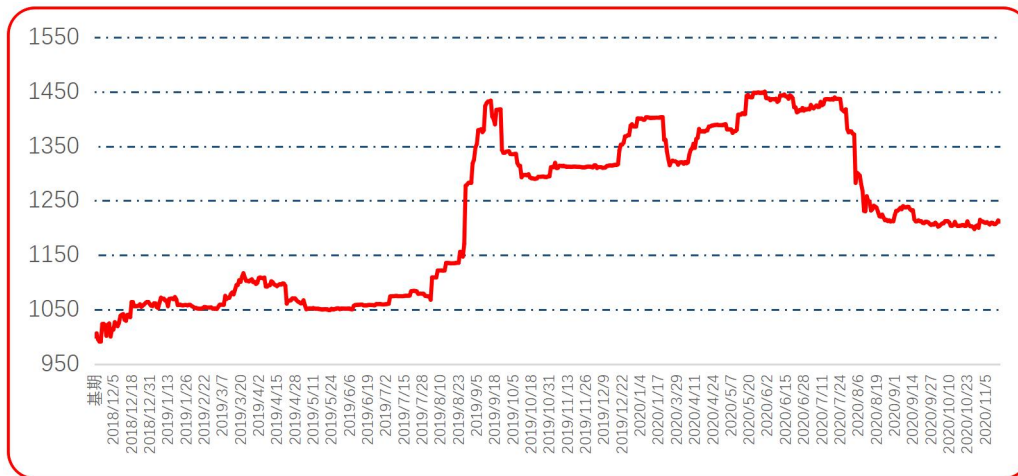


图 4 中国遵义朝天椒（干椒）批发价格综合指数运行图

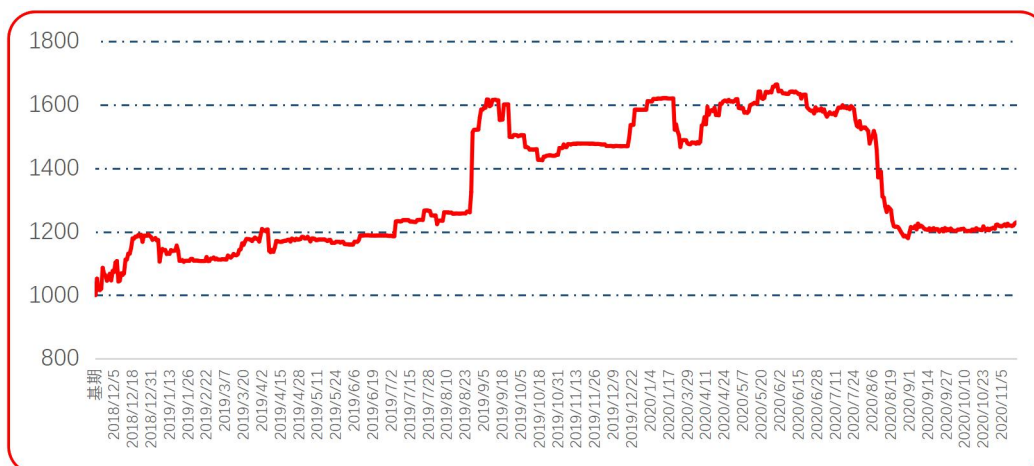


图 5 艳椒批发价格指数运行图

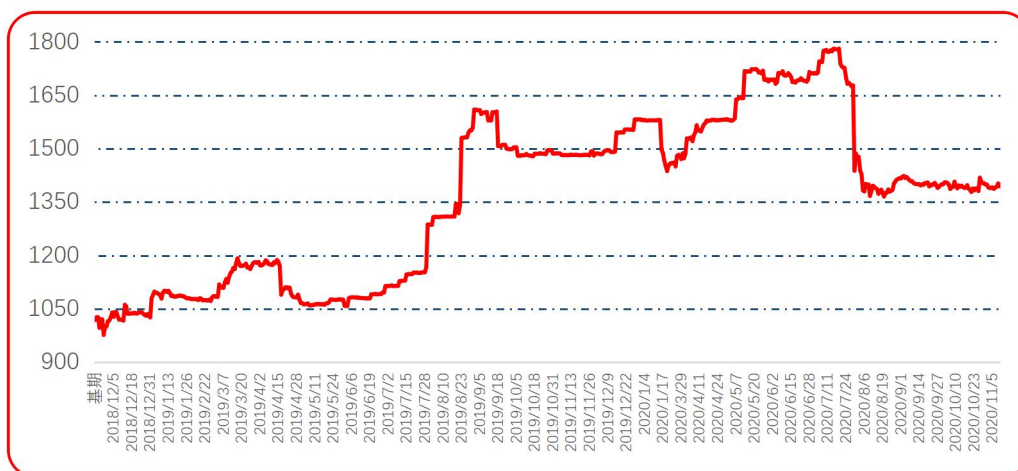


图 6 满天星批发价格指数运行图

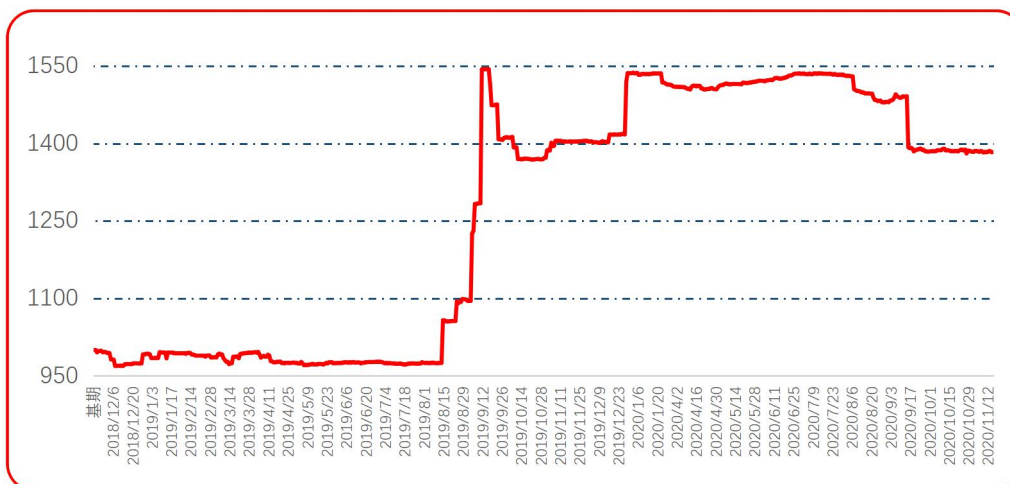


图 7 遵义朝天椒 1 号批发价格指数运行图



图 8 锥形椒批发价格指数运行图

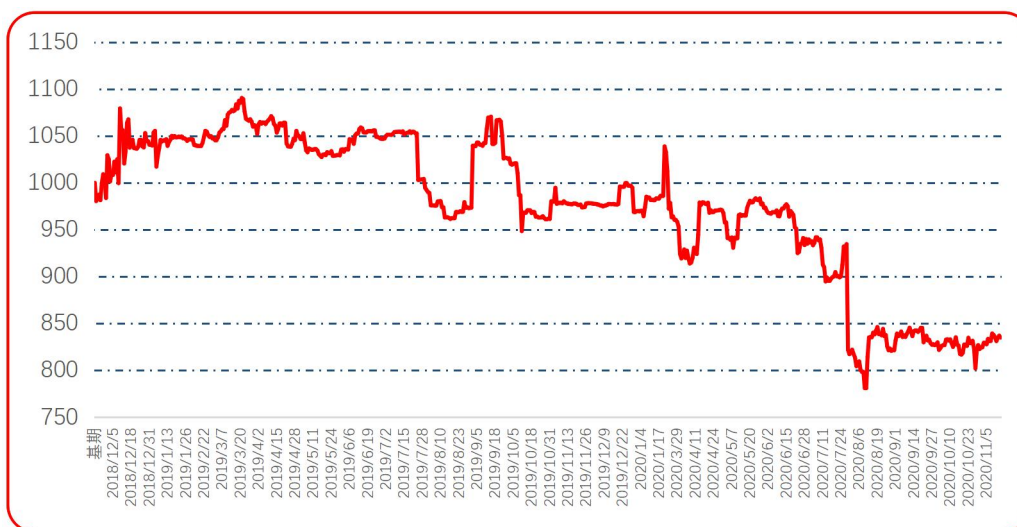


图 9 樱桃形椒批发价格指数运行图

● 三樱椒（干椒）批发价格指数

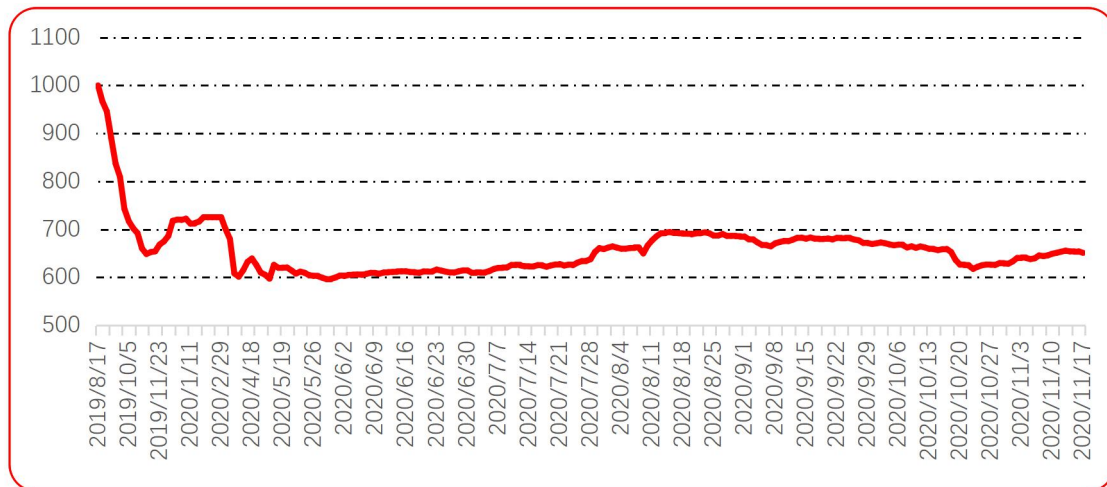


图 10 三樱椒（干椒）批发价格指数运行图

● 新一代（干椒）批发价格指数

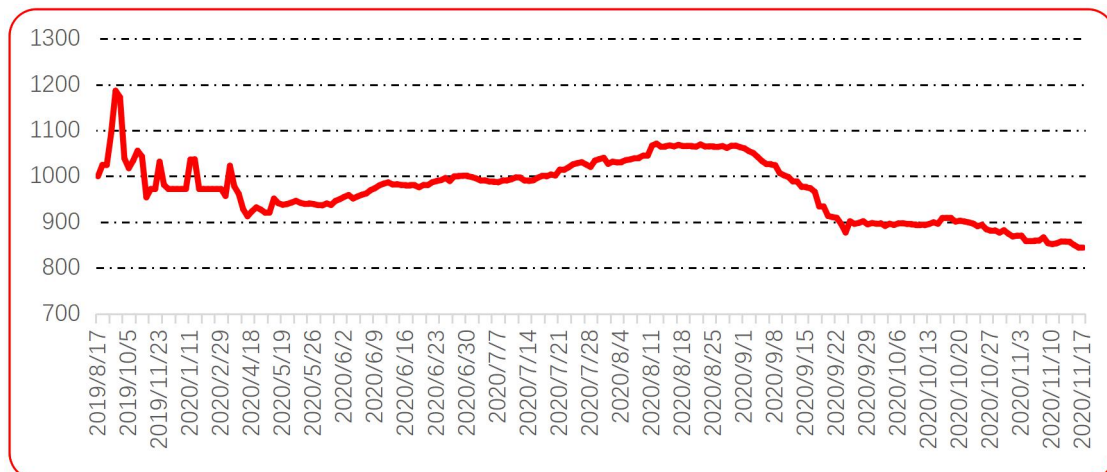


图 11 新一代（干椒）批发价格指数运行图

● 印度进口椒批发价格指数

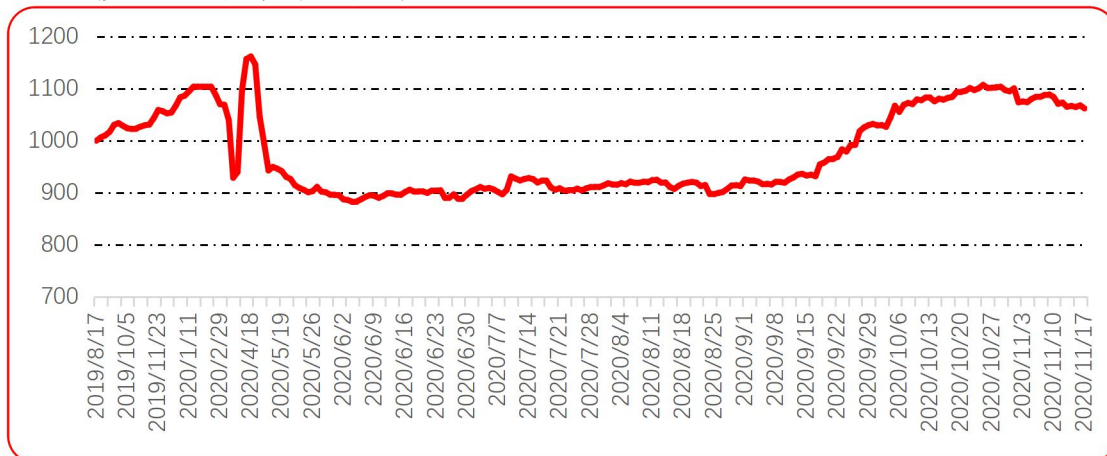


图 12 印度进口椒批发价格指数运行图

声明

中国经济信息社是新华社专业承担经济信息服务业务的直属机构，宗旨是“发展信息事业，服务国家战略”。新华指数隶属于中国经济信息社，负责开发、管理和运维新华社旗下全部指数和指数衍生产品，是国内第一家综合性指数研究、发布、推广及运营的专业部门。

本报告由中国经济信息社与贵州省农业农村厅共同编制并发布，部分数据与信息来源于中国辣椒城。编制者对本报告取自公开来源信息的准确性和完整性不作任何保证。本报告所载的资料、意见及推测仅反映本报告最初出具日的观点和判断。

在不同时期，或因使用不同假设和标准，采用不同观点和分析方法，致使中国经济信息社与贵州省农业农村厅发出与本报告所载意见、评估及预测不一致的研究报告，对此中经社与贵州省农业农村厅可不发出特别通知。

在任何情况下，本报告中的信息或所表述的意见并不构成对任何人的投资建议，也没有考虑到客户特殊的投资目标、财务状况或需求。客户应考虑本报告中的任何意见或建议是否符合其特定状况。

若有必要应寻求专家意见。本报告所载的资料、工具、意见及推测仅供参考。

本报告版权为中国经济信息社与贵州省农业农村厅共同所有。未经双方书面同意，任何机构和个人不得以任何形式翻版、复制、发布、转发或引用本报告的任何部分。如征得双方同意进行引用、刊发的，需在允许的范围内使用，并注明出处为“中国经济信息社”和“贵州省农业农村厅”，且不得对本报告进行任何有悖原意的引用、删节和修改。若中国经济信息社与贵州省农业农村厅以外的机构向其客户发放本报告，则由该机构独自为此发送行为负责，中国经济信息社与贵州省农业农村厅对此等行为不承担任何责任。本报告同时不构成中国经济信息社与贵州省农业农村厅向发送本报告的机构之客户提供的投资建议。

如未经中国经济信息社与贵州省农业农村厅授权，私自转载或者转发本报告，所引起的一切后果及法律责任由私自转载或转发者承担。中国经济信息社与贵州省农业农村厅将保留随时追究其法律责任的权利。

中国干辣椒系列 价格指数

周报



扫码了解
更多详细价格