



新华指数
Xinhua Indices



第 94 期

新华·海南农垦 系列价格指数周报

2020. 11. 16- 2020. 11. 20



中国经济信息社
CHINA ECONOMIC INFORMATION SERVICE



新华·海南农垦-系列价格指数周报

2020.11.16-11.20

☆ 指数简介

新华·海南农垦-系列价格指数，由新华社中国经济信息社与海南省农垦投资控股集团共同编制并发布，目前已发布6支指数：

新华·海南农垦-标准胶（TSR20）价格指数

新华·海南农垦-混合胶（20#）价格指数

新华·海南农垦-浓乳价格指数

新华·海南农垦-天然胶乳价格指数

新华·海南农垦-胡椒价格指数

新华·海南农垦-槟榔价格指数

☆ 本期概要

天然橡胶：价格呈涨跌互现 短期或维持震荡

胡椒：海南白胡椒市场企稳，产地收购价格微幅上涨

槟榔：生果收购价格大幅下跌，预计后期或延续跌势

新华·海南农垦-天然橡胶系列价格指数周报

2020.11.16-11.20

☆ 指数简介

新华·海南农垦-天然橡胶系列价格指数分别是：

新华·海南农垦-标准胶（TSR20）价格指数

新华·海南农垦-混合胶（20#）价格指数

新华·海南农垦-浓乳价格指数

新华·海南农垦-天然胶乳价格指数

指数以2017年6月12日为基期，基点1000点，标准胶、混合胶样本选取STR20、SMR20和SIR20；浓乳样本选取浓缩乳胶，干胶含量60%以上；天然胶乳样本选取新鲜胶乳（折干）。样本区域覆盖海南、云南、泰国、印度尼西亚和马来西亚。标准胶、混合胶每工作日更新；浓乳、天然胶乳产季（5月-12月）每工作日更新。

☆ 本期概要：

本期（2020.11.16-11.20，下同）天然橡胶各代表规格品均价及价格指数涨跌互现，预计近期天然橡胶价格或呈震荡走势。

新华·海南农垦-天然橡胶系列价格指数

2019.7.1-2020.11.20



图1 新华·海南农垦-天然橡胶系列价格指数运行图

数据来源：新华指数

11月16日至11月20日，标准胶、混合胶价格指数呈震荡下行走势，浓乳、天然胶乳价格指数呈震荡上行走势¹。截至20日，新华·海南农垦-标准胶（TSR20）价格指数报1064.27点，下跌1.12%（较11月13日，下同）；新华·海南农垦-混合胶（20#）价格指数报1047.38点，下跌1.79%；新华·海南农垦-浓乳价格指数报1221.46点，上涨5.49%；新华·海南农垦-天然胶乳价格指数报1093.01点，上涨10.71%。

¹ 由于国内产区浓乳和天然乳胶一般集中在每年5月-12月交易，故相应价格指数只在5月-12月更新。

供应端，海内外大部分地区天气较好，原料产出稳定，截至 20 日，泰国杯胶价格为 38.5 泰铢/公斤，折 1520 美元/公斤左右（含加工费）；印尼原料价格 20100 印尼盾/公斤左右，折 1570 美元/公斤左右（含加工费）。

需求端，轮胎厂开工负荷微幅下滑。截至 11 月 19 日，山东地区轮胎企业全钢胎开工负荷为 73.52%，较前一周下跌 1.74 个百分点，同比上涨 5.94 个百分点；国内轮胎企业半钢胎开工负荷为 70.58%，较前一周下跌 0.45 个百分点，同比上涨 3.27 个百分点。

汽车方面，乘联会发布的数据显示，11 月第一周的日均零售是 3.5 万辆，同比增长 20%，环比 10 月第一周增长 42%；第二周的日均零售是 5.0 万辆，同比增长 15%，环比 10 月第二周下降 13%。

期货方面，本期橡胶期货价格呈震荡走势。截至 11 月 20 日，沪胶主力收盘价报 12530 元/吨，新加坡 SICOM TSR20 主力月 1 合约收于 154.5 美分/公斤，SICOM RSS3 近月 12 月合约收于 238.1 美分/公斤，日本 OSE RUBBER 主力月 04 合约收于 226.8 日元/公斤。

综合分析，供给端，海南产区天气正常，原料产出较好，云南产区逐步进入停割期，产地原料价格或有所波动；需求端，轮胎厂开工负荷走稳，汽车销售较好，但新冠疫情反弹或

对欧美市场造成一定影响。综上所述，预计短时间内天然橡胶价格或呈现震荡走势。

海南农垦天然橡胶各品种均价走势

2019.4.26-2020.11.20

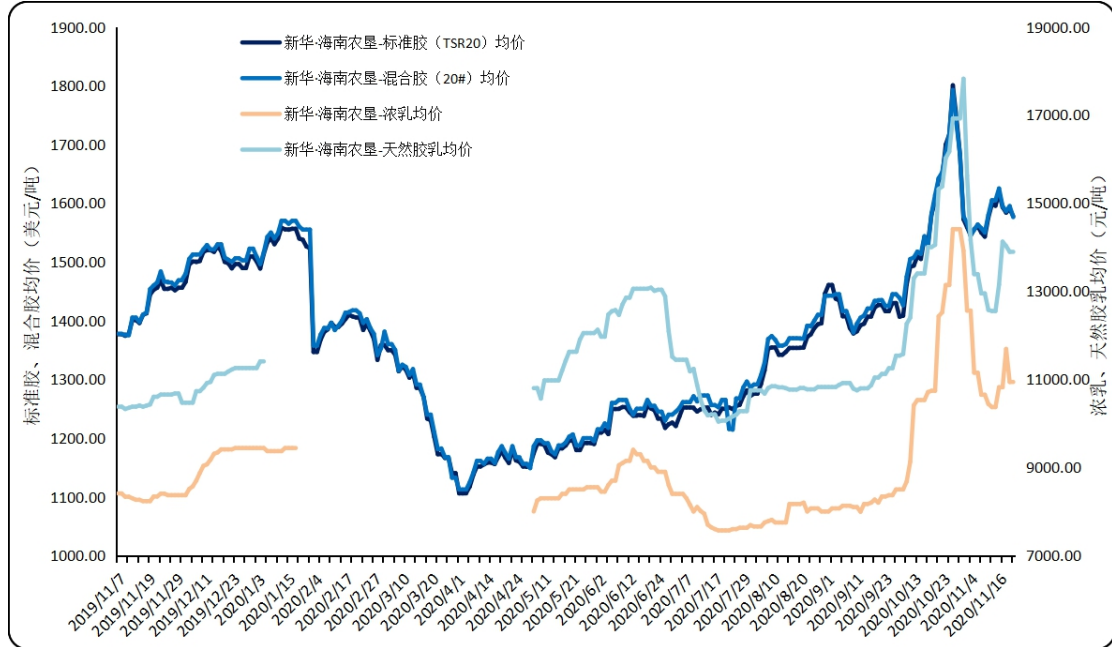


图2 新华·海南农垦-天然橡胶各品种均价走势图

数据来源：新华指数

价格方面，本期标准胶、混合胶均价呈震荡下行走势；浓乳、天然胶乳均价²呈震荡上行走势。标准胶（TSR20）均价在 1577.62-1617.07 美元/吨区间波动；混合胶（20#）均价在 1576.15-1624.87 美元/吨区间波动；浓乳均价在 10820.00-11690.00 元/吨区间波动；天然胶乳均价（折干）保持在 13150.00-14125.00 元/吨。

新华·海南农垦-天然橡胶各品种均价

2020.10.27-11.20

日期	标准胶 (TSR20) (美元/吨)	混合胶 (20#) (美元/吨)	浓乳 (元/吨)	天然胶乳 (元/吨)
2020/10/27	1717.08	1717.43	13140.00	16170.00
2020/10/28	1800.52	1792.43	14410.00	16922.50
2020/10/29	1745.95	1736.02	14410.00	16922.50
2020/10/30	1682.95	1683.46	14410.00	16922.50
2020/11/2	1572.37	1577.30	13920.00	17822.50
2020/11/3	1558.95	1566.02	12560.00	15625.00
2020/11/4	1545.12	1544.87	12560.00	14162.50
2020/11/5	1555.12	1554.87	11150.00	13387.50
2020/11/6	1560.77	1563.59	11150.00	13387.50
2020/11/9	1549.79	1557.30	10650.00	12950.00
2020/11/10	1542.89	1549.87	10650.00	12950.00
2020/11/11	1575.48	1579.87	10440.00	12575.00
2020/11/12	1598.48	1604.87	10370.00	12550.00
2020/11/13	1595.48	1604.87	10370.00	12550.00
2020/11/16	1617.07	1624.87	10820.00	13150.00
2020/11/17	1593.07	1594.87	10820.00	14125.00
2020/11/18	1583.75	1586.15	11690.00	14025.00
2020/11/19	1590.07	1594.87	10940.00	13893.75
2020/11/20	1577.62	1576.15	10940.00	13893.75

数据来源：新华指数

天然橡胶行业要闻

➤ 欧盟 10 月乘用车销量同比降 7.8%

根据欧洲汽车制造商协会（ACEA）最新公布的数据显示，欧盟乘用车市场在 9 月份首次出现增长之后，再次下滑至负数区域。10 月由于欧洲部分国家政府对新一轮冠状病毒进行了限制，新车销量下降了 7.8% 至 953,615 辆。除爱尔兰和罗马尼亚外，所有欧盟市场（包括四个主要市场）均出现下降。其中，西班牙销量下降 21%，而法国（-9.5%）和德国（-3.6%）的下降幅度较小。另外，与 2019 年 10 月相比，意大利的销量几乎保持不变（-0.2%）。

1 月-10 月欧盟乘用车市场新车销量同比收缩 26.8% 至 8,011,490 辆，比去年同期减少了 290 万辆。纵观欧盟主要市场，西班牙今年以来跌幅最大（-36.8%），其次是意大利（-30.9%），法国（-26.9%）和德国（-23.4%）。

来源：中国橡胶信息贸易网

新华·海南农垦-胡椒价格指数周报

2020.11.16-11.19

☆ 指数简介

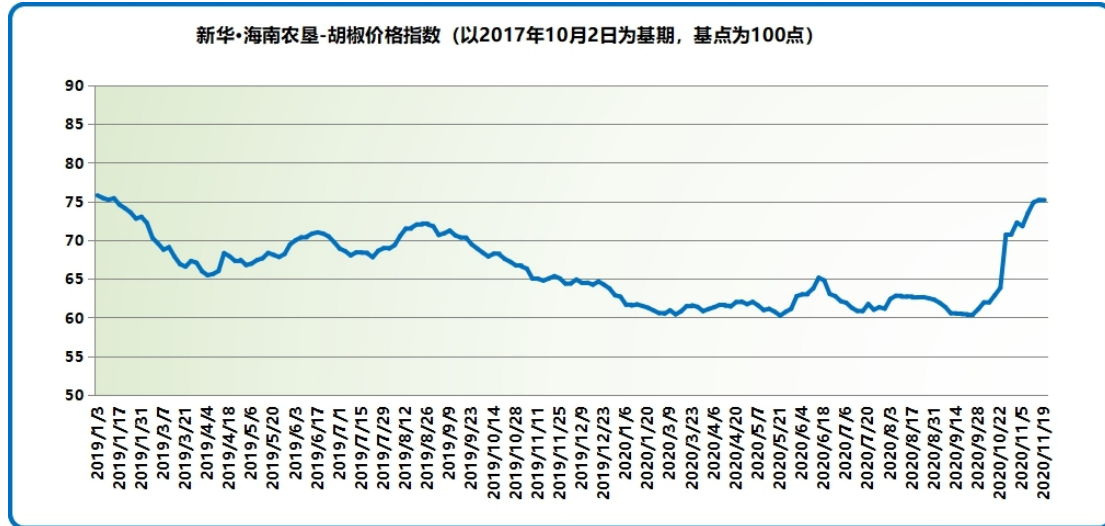
新华·海南农垦-胡椒价格指数，由中国经济信息社与海南农垦集团共同编制并发布。根据编制规则，指数以2017年10月2日为基期，基点100点，样本选定为“流水椒”。指数每周一、四更新。

☆ 本期概要

本期（2020.11.16-11.19，下同）新华·海南农垦-胡椒价格指数微幅上涨。多数主产市县收购价格继续回升。目前海南产地白胡椒市场需求企稳，供给端偏紧，预计后期收购价格或将水平震荡。

新华·海南农垦-胡椒价格指数走势

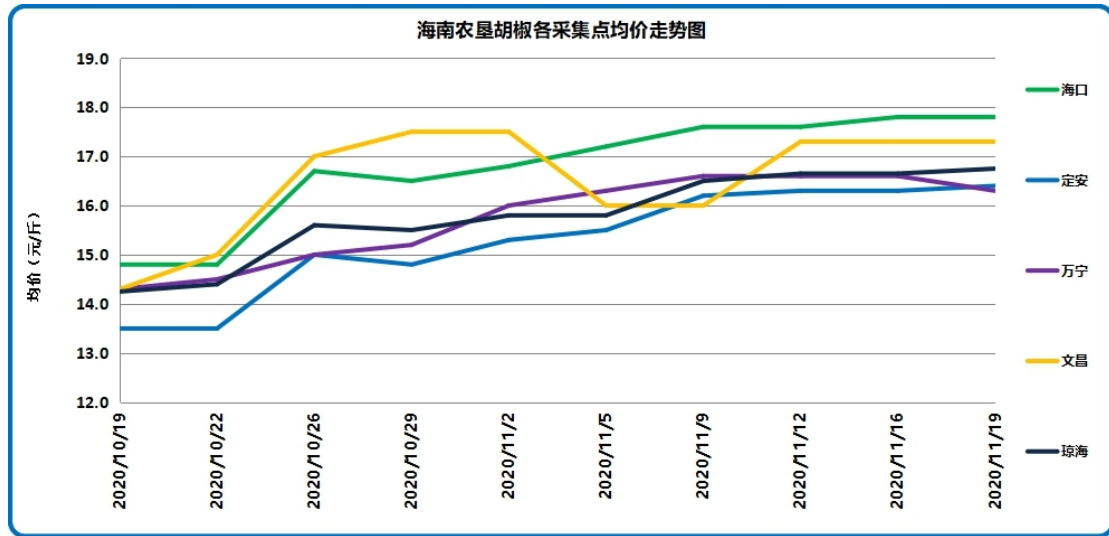
2019.1.3-2020.11.19



数据来源：新华指数

本期胡椒价格指数微幅上涨。截至11月19日,新华·海南农垦-胡椒价格指数报75.11点,周环比上涨0.25点,涨幅0.33%;较去年同期上涨10.07点,涨幅15.49%;较基期(2017年10月2日)下跌24.89点,跌幅24.89%。

胡椒各采集点均价走势 2020.10.19-11.19



数据来源：新华指数

11月19日，各采集点加权均价为17.13元/斤，上涨0.06元/斤，多数主产市县价格有所上涨。具体来看，各采集点均价自高至低排序依次为海口17.80元/斤、文昌17.30元/斤、琼海16.75元/斤、定安16.40元/斤以及万宁16.30元/斤。周环比涨跌幅方面，海口采集点价格上涨1.14%；定安上涨0.61%；琼海上涨0.60%；文昌保持不变；万宁下跌1.81%。分农场来看，截至11月19日，各农场的收购价格区间为16.30元/斤至17.80元/斤，区间宽度较上期基本持平。

胡椒各采集点流水椒加权均价表 (元/斤)

2020.7.30-11.19

日期	均价
2020/7/30	13.94
2020/8/3	14.23
2020/8/6	14.32
2020/8/10	14.29
2020/8/13	14.30
2020/8/17	14.27
2020/8/20	14.28
2020/8/24	14.28
2020/8/27	14.25
2020/8/31	14.21
2020/9/3	14.11
2020/9/7	13.99
2020/9/10	13.77
2020/9/14	13.79
2020/9/17	13.78
2020/9/21	13.76
2020/9/24	13.77
2020/9/28	13.93
2020/10/12	14.13
2020/10/15	14.13
2020/10/19	14.34
2020/10/22	14.56
2020/10/26	16.12
2020/10/29	16.14
2020/11/2	16.48
2020/11/5	16.37
2020/11/9	16.76
2020/11/12	17.07
2020/11/16	17.14
2020/11/19	17.13

数据来源：新华指数

国际胡椒港口离岸价与产地及下游市场

【国际胡椒港口离岸价】本期，国际白胡椒港口离岸价格总体呈上涨态势，截至11月20日，印尼白胡椒离岸价格报4481美元/吨，周环比基本持平；海口白胡椒离岸价格报5050美元/吨，周环比上涨4.12%；同期美元对人民币汇率下跌约0.68%。

【产地及下游市场】综合看来，目前海南产地白胡椒收购价格由升转稳，需求端购货商家保持一定购货意愿，但整体成交量不大。国内多数大型中药材批发市场白胡椒行情有所上涨，价格坚挺。当前产地白胡椒市场行情逐渐企稳，商家仍有一定收购需求，预计近期收购价格或将水平震荡运行。

◆ 近期国际白胡椒部分贸易港口的离岸价格表（美元/吨）

日期	蒙托克港	古晋港	胡志明市	海口市
2020/11/9	4498	4900	4325	4850
2020/11/10	4549	4900	4325	4850
2020/11/11	4529	4900	4325	4850
2020/11/12	4494	4900	4375	4850
2020/11/13	4483	4900	4375	4850
2020/11/16	4509	4900	4375	5050
2020/11/17	4530	4900	4375	5050
2020/11/18	4516	4900	4375	5050
2020/11/19	4500	4900	4375	5050

数据来源：国际胡椒联合会（IPC）

新华·海南农垦-槟榔价格指数周报

2020.11.16-11.20

☆ 指数简介

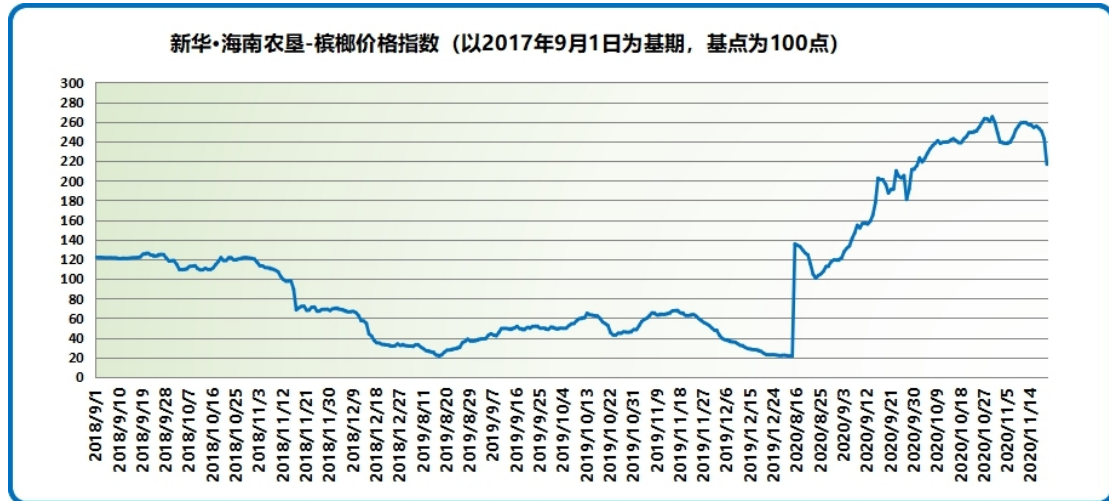
新华·海南农垦-槟榔价格指数，以2017年9月1日为基期，基点100点，样本选取产地槟榔生果，样本区域覆盖海南省内各主要槟榔产区。指数在产季（9月-12月）每工作日更新。

☆ 本期概要

本期（2020.11.16-11.20，下同）新华·海南农垦-槟榔价格指数大幅下跌。所有主产市县价格均跌幅明显。目前仅个别深加工企业仍在收购，市场需求下跌，后期随着果品质量下滑，预计生果收购价格将延续跌势。

新华·海南农垦-槟榔价格指数走势

2018.9.1-2020.11.20

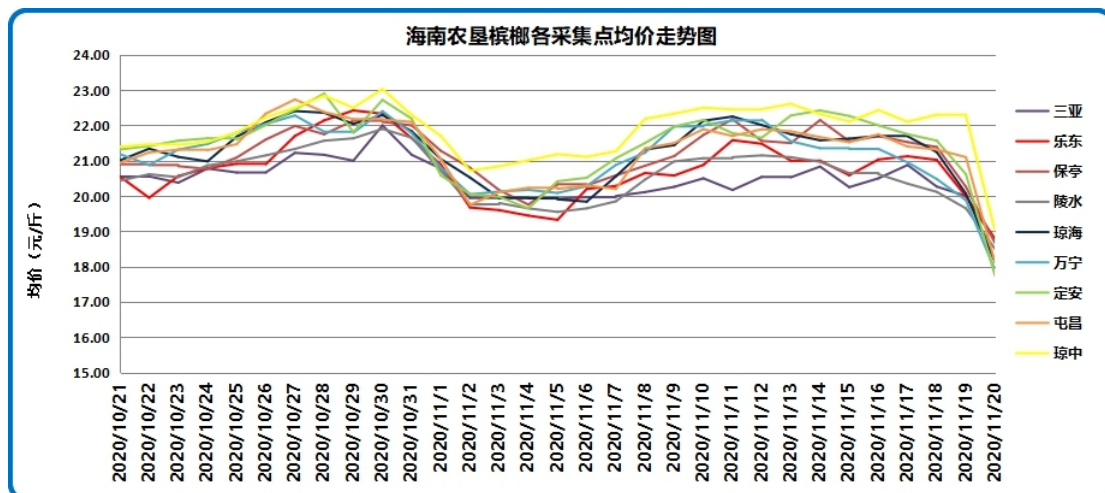


数据来源：新华指数

本期槟榔价格指数跌幅明显。截至11月20日，新华·海南农垦-槟榔价格指数报216.52点，周环比下跌40.52点，跌幅15.76%；较去年同期上涨153.88点，涨幅245.69%；较基期上涨116.52点，涨幅116.52%。

目前，海南槟榔生果采摘已进入后期，果品质量有所下滑；需求端，仅个别深加工企业仍在收购，并对收购价格进行下调。分析认为，当前槟榔采收已进入后期，果品质量及收购需求均开始下滑，预计后期槟榔生果收购价格或延续跌势。

槟榔各采集点均价走势 2020.10.21-11.20



数据来源：新华指数

11月20日，各采集点加权均价为18.28元/斤，周环比上涨3.42元/斤，分采集市县看，各采集市县均价自高至低排序依次为琼中18.71元/斤、屯昌18.03元/斤、定安17.88元/斤、万宁17.80元/斤、乐东17.74元/斤、三亚17.72元/斤、琼海17.69元/斤、陵水17.30元/斤和保亭17.29元/斤。环比上周，所有主产市县收购价格均有大幅下跌。其中，定安均价下跌20.41%；屯昌均价下跌17.04%；万宁均价下跌16.97%；琼海均价下跌16.66%；琼中均价下跌15.97%；保亭均价下跌13.18%；陵水均价下跌12.32%；乐东均价下跌10.56%；三亚均价下跌8.81%。

槟榔各采集点生果加权均价表 (元/斤)

2020.10.22-2020.11.20

日期	均价
2020/10/22	21.05
2020/10/23	21.14
2020/10/24	21.22
2020/10/25	21.50
2020/10/26	21.87
2020/10/27	22.23
2020/10/28	22.18
2020/10/29	21.98
2020/10/30	22.39
2020/10/31	21.89
2020/11/1	21.01
2020/11/2	20.20
2020/11/3	20.11
2020/11/4	20.08
2020/11/5	20.17
2020/11/6	20.27
2020/11/7	20.64
2020/11/8	21.24
2020/11/9	21.56
2020/11/10	21.86
2020/11/11	21.90
2020/11/12	21.85
2020/11/13	21.70
2020/11/14	21.64
2020/11/15	21.47
2020/11/16	21.57
2020/11/17	21.39
2020/11/18	21.13
2020/11/19	20.47
2020/11/20	18.28

数据来源：新华指数

免责声明

中国经济信息社是新华社专业承担经济信息服务业务的直属机构，宗旨是“发展信息事业，服务国家战略”。新华指数隶属于中国经济信息社，负责开发、管理和运维新华社旗下全部指数和指数衍生产品，是国内第一家综合性指数研究、发布、推广及运营的专业部门。

本报告由中国经济信息社与海南省农垦投资控股集团（简称海垦控股集团）共同编制并发布。编制者对本报告取自公开来源信息的准确性和完整性不作任何保证。本报告所载的资料、意见及推测仅反映本报告最初出具日的观点和判断。

在不同时期，或因使用不同假设和标准，采用不同观点和分析方法，致使中国经济信息社与海垦控股集团发出与本报告所载意见、评估及预测不一致的研究报告，对此中经社与海垦控股集团可不发出特别通知。

在任何情况下，本报告中的信息或所表述的意见并不构成对任何人的投资建议，也没有考虑到客户特殊的投资目标、财务状况或需求。客户应考虑本报告中的任何意见或建议是否符合其特定状况。

若有必要应寻求专家意见。本报告所载的资料、工具、意见及推测仅供参考。

本报告版权为中国经济信息社与海垦控股集团共同所有。未经双方书面同意，任何机构和个人不得以任何形式翻版、复制、发布、转发或引用本报告的任何部分。如征得双方同意进行引用、刊发的，需在允许的范围内使用，并注明出处为“中国经济信息社”和“海南省农垦投资控股集团”，且不得对本报告进行任何有悖原意的引用、删节和修改。若中国经济信息社与海垦控股集团以外的机构向其客户发放本报告，则由该机构独自为此发送行为负责，中国经济信息社与海垦控股集团对此等行为不承担任何责任。本报告同时不构成中国经济信息社与海垦控股集团向发送本报告的机构之客户提供的投资建议。

如未经中国经济信息社与海垦控股集团授权，私自转载或者转发本报告，所引起的一切后果及法律责任由私自转载或转发者承担。中国经济信息社与海垦控股集团将保留随时追究其法律责任的权利。



中国经济信息社
CHINA ECONOMIC INFORMATION SERVICE



联系方式

作者：季超 郑大伟 数据校审：郭丹枫

编辑：宁宇 审核：白卫涛

联系方式：010-88053842

邮箱：zhangwj747@163.com

地址：北京市西城区宣武门外大街甲1号环球财
讯中心A座



新华指数
Xinhua Indices



新华·海南农垦 系列价格指数周报

