



新华指数
Xinhua Indices



半月报



新华·中国油茶产品 价格指数 (常山发布)



中国经济信息社
CHINA ECONOMIC INFORMATION SERVICE



新华·中国油茶产品价格指数（常山发布）半月报 (2020.10.21-2020.11.05)

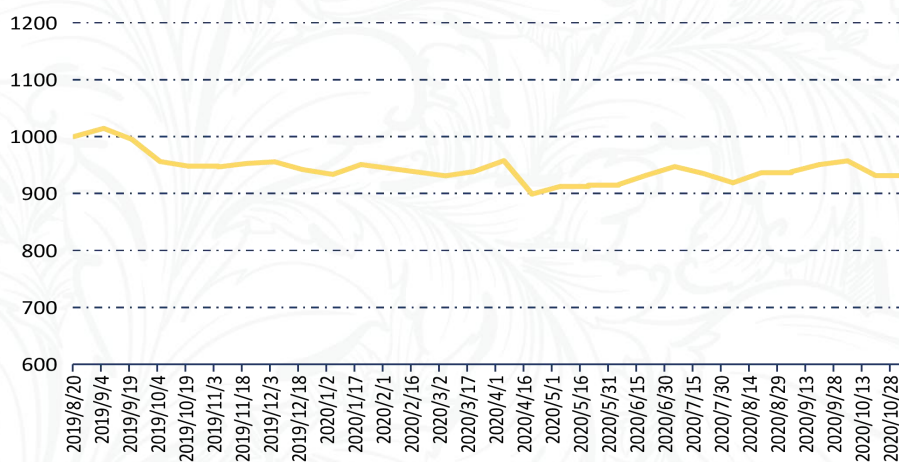
指数简介

新华·中国油茶产品价格指数（常山发布）由中国经济信息社与中国林业产业联合会木本油料分会、常山县人民政府共同编制并发布。根据编制规则，指数以2019年8月20日为基期，基点1000点，旨在客观反映我国油茶产品市场价格走势，为市场提供定价参考与决策支持。

本期概要

数据显示，10月下半月，全国各重点省区油茶生产加工企业油茶籽精炼油（压榨一级）销量较10月上半月有所减少，出厂均价较10月上半月微幅上涨；各重点省区油茶生产加工企业油茶籽采购量较10月上半月明显增多，含油率在25%以上的油茶籽采购均价小幅下跌。

新华·中国精炼油（压榨一级）价格指数

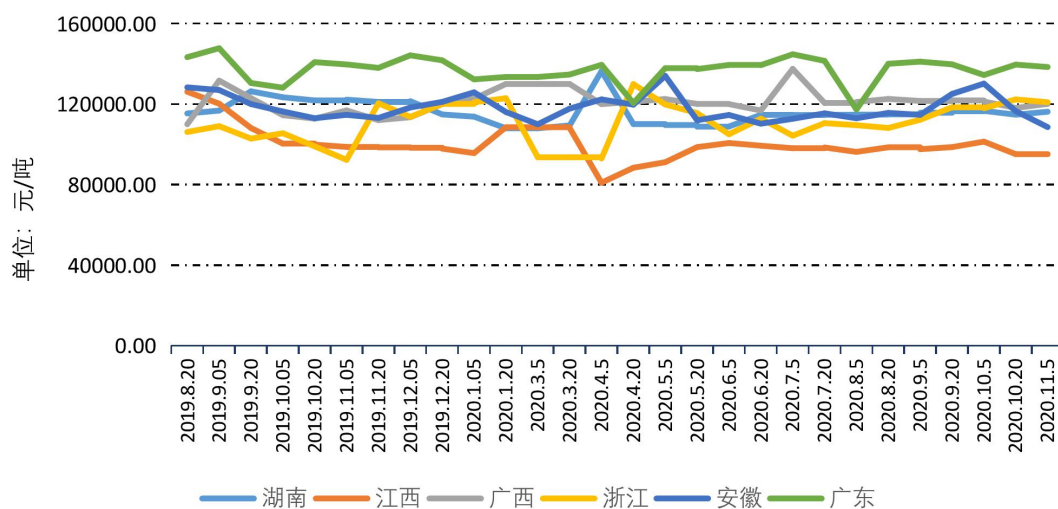


数据来源：新华指数



截至2020年11月5日,全国油茶籽精炼油(压榨一级)价格指数报933.72点,较上一统计日(2020年10月20日)931.49点上涨2.23点,涨幅0.24%,指数较上期微幅上涨;指数较基期下跌66.28点,跌幅6.63%。

主产六省区油茶籽精炼油(压榨一级)均价走势



数据来源: 新华指数

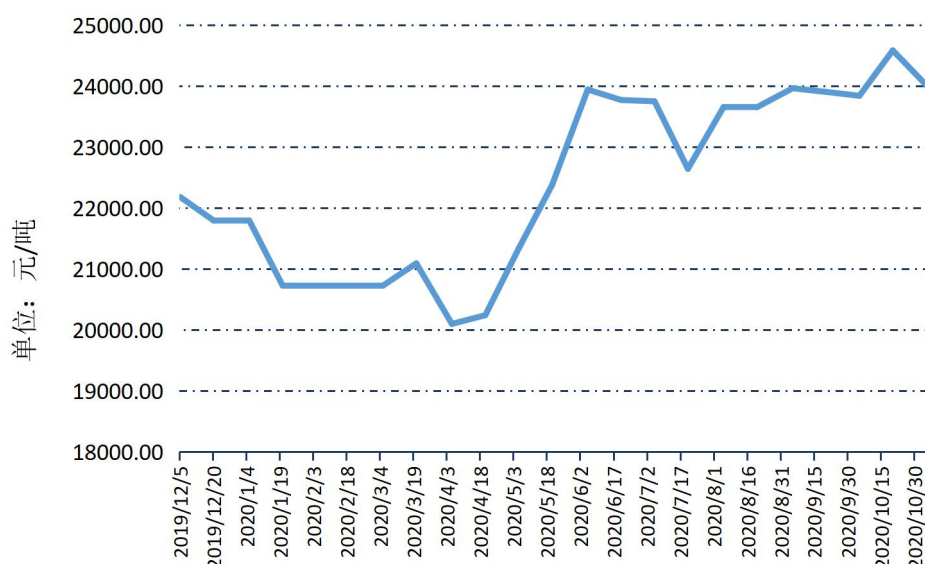
数据显示,截至2020年11月5日,10月下半月全国重点省区油茶生产加工企业油茶籽精炼油(压榨一级)出厂均价较10月上半月微幅上涨。其中湖南、广西两省区重点企业油茶籽精炼油(压榨一级)出厂均价较10月上半月小幅上涨;江西、浙江、广东三个省份重点企业油茶籽精炼油(压榨一级)出厂均价较10月上半月小幅下跌;安徽省重点企业油茶籽精炼油(压榨一级)出厂均价较10月上半月跌幅较大,为6.82%。

调研显示,新一季油茶籽晾晒、压榨等工作已陆续展开,在新产季茶油上市初期,市场供需行情尚未完全明朗,企业对于价格的调整较为谨慎,基本在前期销售价格基础上根据市场订单情



况小幅波动，本期“新华·中国油茶产品价格指数（常山发布）”微幅上涨。未来短期，新产季油茶将大规模压榨上市，市场需求将逐步提升，市场交易形势或将稳中向好。

全国油茶籽采购加权均价



数据来源：新华指数

从全国市场看，油茶籽交易活跃度逐渐提升，新一季油茶供应充足，油茶企业已逐渐开启新一季油茶籽的采购，含油率在25%以上的油茶籽价格下调，采购量明显上涨。含油率在25%以上的油茶籽采购均价为23978.68元/吨，较上一统计日（2020年10月20日）24584.51元/吨下跌605.83元/吨，跌幅2.46%。

附录1：六省区精炼油（压榨一级）出厂均价表（单位：元/吨）

日期	湖南	江西	广西	浙江	安徽	广东
2019/8/20	115364.67	126140.14	110000.00	106150.00	128333.33	143333.33
2019/9/5	116779.00	120225.12	131667.48	109066.67	127000.00	147777.78
2019/9/20	126359.11	108131.21	122988.16	102875.00	120027.62	130494.51
2019/10/5	123404.50	100374.46	114512.15	105533.33	116349.60	128165.93
2019/10/20	121850.00	99887.54	112789.37	99032.33	112997.24	140864.00
2019/11/5	122231.23	98738.64	116886.31	92330.94	114682.27	139717.88
2019/11/20	121077.08	98507.35	112048.56	120413.75	113150.13	138014.98



2019/12/5	121473.86	98314.14	113493.39	113670.59	118333.33	144240.00
2019/12/20	114885.26	97884.93	120000.00	120095.88	121114.49	141767.07
2020/1/5	113769.14	95663.00	122727.27	120919.35	125870.75	132297.87
2020/1/20	108023.08	108537.01	130000.00	122928.81	116093.06	133492.06
2020/3/5	108023.08	108537.01	130000.00	93600.00	110000.00	133492.06
2020/3/20	109421.43	108148.65	130000.00	93600.00	117783.78	134705.88
2020/4/5	136388.16	80967.74	120000.00	93000.00	122352.94	139514.29
2020/4/20	110098.36	88403.56	121139.73	129949.49	119716.60	120551.18
2020/5/5	109595.89	91160.41	122548.48	119841.08	134026.85	137863.62
2020/5/20	108794.73	98651.46	120099.42	115535.33	111993.54	137409.64
2020/6/5	114680.80	99351.15	116840.34	112804.66	110298.64	139368.35
2020/6/20	114680.80	99351.15	116840.34	112804.66	110298.64	139368.35
2020/7/5	114592.55	98094.62	137516.50	104336.76	112729.56	144758.91
2020/7/20	114717.58	98465.29	120579.73	110559.21	115425.91	141484.62
2020/8/5	114799.17	96271.34	121066.52	109543.23	112966.40	117350.81
2020/8/20	114951.23	98564.50	122580.13	108161.35	115654.25	140050.35
2020/9/5	115710.08	97615.43	121589.54	112238.96	114674.99	141102.36
2020/9/20	116442.25	98653.66	121840.32	118433.40	125076.34	139760.04
2020/10/5	116650.03	101365.71	121300.65	117963.13	130198.17	134462.81
2020/10/20	114762.57	95142.86	118109.16	122341.21	116520.66	139625.39
2020/11/5	116223.61	94992.25	120135.51	120951.67	108573.20	138435.38

附录 2: 六省区含油率 25%以上油茶籽企业采购均价 (单位: 元/吨)

日期	湖南	江西	广西	浙江	安徽	广东
2019/12/5	—	22000	22349.59	20178.47	—	24177.91
2019/12/20	22274.36	22000	20818.18	21111.80	17938.46	23918.16
2020/1/5	23026.92	20266.67	19977.53	20538.65	—	23903.03
2020/1/20	22149.83	20285.71	18446.38	20000	15500	22898.18
2020/3/5	—	—	22000.00	—	—	—
2020/3/20	21674.18	20000.00	—	—	—	21197.70
2020/4/5	17600.00	23520.00	22002.73	—	—	20336.92
2020/4/20	21572.58	18000.00	22000.00	—	15475.00	20254.00
2020/5/5	20003.25	24118.14	21367.35	—	—	20047.22
2020/5/20	20990.78	25600.00	21000.00	—	—	22703.86
2020/6/5	24770.00	—	21000.00	—	—	24489.76
2020/6/20	24813.01	—	20800.00	—	—	23000.00
2020/7/5	24852.56	—	20800.00	—	—	22540.00
2020/7/20	24610.29	20600.00	20600.00	—	—	21250.00
2020/8/5	24783.02	—	20600.00	—	—	22500.00
2020/8/20	24783.02	—	20600.00	—	—	22478.05
2020/9/5	24783.02	—	20800.00	—	—	25000.00
2020/9/20	24783.02	—	20800.00	—	—	24440.00



2020/10/5	24783.02	—	20800.00	—	—	—
2020/10/20	24584.51	—	—	—	—	—
2020/11/5	22084.11	27000	—	—	—	25530

附录 3：产业动态

江西：发展油茶产业 引领乡村振兴

10月20日至21日，省人大常委会副主任冯桃莲率队在上饶市开展油茶产业发展和林长制工作进展情况调研。

冯桃莲一行深入弋阳县葛溪乡马安村、万年县林长制信息中心、信州区沙溪镇宋宅村等地，就油茶产业发展和林长制工作情况进行实地调研，并召开座谈会听取上饶市油茶产业发展情况汇报。冯桃莲指出，油茶产业对于促进农民就业增收、维护国家粮油安全、改善人民健康具有十分重要的作用。要提高思想认识，坚定发展信心，将油茶产业打造成我省群众脱贫致富、产业兴旺、乡村振兴和打通绿水青山和金山银山双向转换通道的示范产业。要突出工作重点，通过加大扶持力度、强化技术支撑、注重品牌铸造，不断扩大油茶品牌市场影响力、提振消费者购买信心。要加强组织领导，形成工作合力，各级政府和有关部门要大力支持和密切配合，广泛宣传油茶产业和油茶产品的独特功能、综合效益和巨大潜力，为油茶产业发展营造良好氛围。

资料来源：江西日报

<https://jiangxi.jxnews.com.cn/system/2020/10/23/019075997.shtml>

湖南：好粮油推介会暨大三湘第八届油茶花节开幕

10月31日，“油茶花开，庄主驾到”衡南好粮油推介会暨大三



湘第八届油茶花节开幕式在湖南大三湘茶油股份有限公司隆重举行。湖南省国有林和森林公园管理局二级巡视员欧阳叙回，衡阳市林业局、衡阳市油茶产业发展局党委书记、局长陈骏，中共衡南县委副书记、县人民政府县长李军出席活动。

油茶产业是脱贫致富产业，是衡阳市、衡南县产业扶贫的支柱项目。衡南县是“全国油茶重点示范县”，在推动建设油茶强市、加快乡村振兴、持续改善民生等方面发挥着重要作用。而大三湘作为油茶产业重点龙头企业，秉持“振兴油茶民族产业，带动千万农民致富”的使命，不断拓展油茶产业，提高产业效益。

面对油茶产业发展的瓶颈，大三湘以互联网思维为破局利剑，首次布局油茶产业互联网，构建起 C2F 油茶产业链平台，打造全国首个“油茶庄园”认养模式，利用现代化信息技术手段，联动政府、银行、企业、种植户、庄主，实现油茶的种、产、销一体化，助力油茶产业发展迈上新台阶。

近年来，产业融合发展迅速，生态文化旅游项目更是“遍地开花”。依托大三湘 40 万亩油茶基地及当地秀美古朴的自然风光，衡南县充分挖掘整合当地茶油资源与文旅资源，打造特色油茶庄园，统筹城乡融合发展，助力新农村建设。

资料来源：人民之声报道

<https://baijiahao.baidu.com/s?id=1682136874516706541&wfr=spider&for=pc>

河南：新县第三届大别山山茶花节开幕



10月30日,新县第三届大别山山茶花节开幕。本次活动由新县人民政府、信阳市油茶行业协会联合举办,新县林业和茶产业局、新县镇人民政府、羚锐集团、新县油茶产业协会承办。通过举办游、品、展、研等系列活动,展示新县油茶产业近年来发展的成果和优势,为进一步丰富产业功能,提升产业知名度,塑造产业品牌,切实做大做强油茶产业注入新动力。

整场活动分为两个会场,第一会场在新县宾馆会议中心召开大别山(新县)油茶产业发展座谈会,第二会场在新县新集镇大别山油茶文化公园举行以“牢记嘱托谋出彩、做强产业助振兴”为主题的第三届大别山山茶花节开幕式。。

座谈会上,与会的领导和专家就如何做强做优油茶产业,推进油茶产业健康发展以及如何吸引资本投入油茶产业发展和油茶的种植和栽培等方面纷纷建言献策,提出意见建议。

第三届大别山山茶花节开幕式上,新县新集镇党委负责人代表主办方致辞,与会的领导为信锐杯油茶主题摄影大赛获奖者颁发了奖励证书,油茶专业合作社代表就如何发展油茶产业,带动贫困户脱贫致富作了典型发言,信阳市人大常委会副主任杨明忠宣布第三届大别山山茶花节开幕。

根据规划,新县计划从2021年至2025年,使现有的30万亩油茶面积增加到50万亩,通过营造新林、改造优化老林、巩固加工能力和加大营销等措施,促使全县油茶产业经济效益、生态效益持续增强,逐步形成大别山区油茶产业的科研中心、种植中心和加工中心,真正让油茶产业成为助力全县脱贫攻坚的朝阳产业和支柱产业。

资料来源:中国搜索



<https://baijiahao.baidu.com/s?id=1682281287414945942&wfr=sp>

ider&for=pc



免责声明

新华指数作为中经社四大战略性重点产品，负责开发、管理和运维新华社旗下全部指数和指数衍生品，是国内第一家综合性指数研究、发布、推广及运营的专业机构。

“新华·中国油茶产品价格指数（常山发布）”由中国经济信息社与中国林业产业联合会木本油料分会、常山县人民政府共同编制并发布，最终解释由上述机构负责。任何网站等媒体和机构在转载或引用时，需注明出处。否则，将依法追究其法律责任。

该报告的所有图片、表格及文字内容的版权归新华指数所有。其中，部分图表在标注有数据来源的情况下，版权归中国经济信息社、中国林业产业联合会木本油料分会、常山县人民政府共同所有。部分数据来源于公开的资料，如果有涉及版权纠纷问题，请及时联络。

本报告及其任何组成部分不得被再造、复制、抄袭、交易，或为任何未经中国经济信息社、中国林业产业联合会木本油料分会、常山县人民政府允许的商业目的所使用。如果报告内容用于商业、盈利、广告等目的时，需征得中国经济信息社、中国林业产业联合会木本油料分会、常山县人民政府书面特别授权，并注明出处，并按照中国及国际版权法的有关规定向上述机构支付版税。

除法律或规则规定必须承担的责任外，中国经济信息社、中国林业产业联合会木本油料分会、常山县人民政府不对因使用此报告的材料而引致的损失负任何责任。

本报告有关版权问题适用中华人民共和国法律。中国经济信息社、中国林业产业联合会木本油料分会、常山县人民政府保留随时解释和更改免责事由及条款的权利。



作者：吕世阔、周宇涵 数据校审：高铭、陈嘉、田洪筱

编辑：宁宇 审核：白卫涛

联系方式：010-88051569

邮箱：lishuiyanjiayou@163.com

地址：北京市西城区宣武门外大街甲1号

环球财讯中心A座

新华·中国油茶产品价格指数(常山发布)网址：

<http://index.xinhua08.com/jgzs/youcha.shtml>



新华指数
Xinhua Indices

新华·中国油茶产品 价格指数(常山发布)

半月报



扫码了解更多价格信息