



新华指数
Xinhua Indices

周报



新华-中国香蕉系列 价格指数



2020.11.16-11.22



中国经济信息社
CHINA ECONOMIC INFORMATION SERVICE

☆ 指数简介

新华-中国香蕉系列价格指数¹，包括“新华-中国香蕉产地价格指数”“新华-中国（海南）皇帝蕉产地价格指数”“新华-香蕉销地批发价格指数”“新华-进口香蕉价格指数”四组分指数，是在对全国香蕉主产区、主销区、主要港口开展监测的基础上，经科学方法计算得到。

新华-中国香蕉产地价格指数，基期为 2017 年 7 月 3 日，基点设为 100 点。采集海南、广西、云南、广东、福建五大国内香蕉主产区的地头交易价格。每两日进行一次价格数据更新。

新华-中国（海南）皇帝蕉产地价格指数，基期为 2016 年 11 月 7 日，基点设为 1000 点。采集海南省六个皇帝蕉主产区县一、二、三等品的皇帝蕉地头交易价格。每两日进行一次价格数据更新。

新华-香蕉销地批发价格指数，基期为 2018 年 8 月 13 日，基点设为 100 点。采集国内七大分区主要销地批发市场

¹新华-中国香蕉系列价格指数由中国经济信息社和海南澄迈县人民政府联合编制，旨在监测我国香蕉产地、销地市场运行状况及其发展趋势，打造行业的晴雨表、风向标和避雷针。该系列价格指数通过中国金融信息网、新华财经客户端等渠道定期向社会公布。

批发价格。每日进行一次价格数据更新。

新华-进口香蕉价格指数,基期为 2018 年 10 月 23 日,基点设为 1000 点。采集上海港、大连港两大港口,涵盖菲律宾香蕉、南美香蕉、越南香蕉,涉及 A4/5/6、A/7/8/9、ACL、B4/5/6、B/7/8/9 和 BCL 六种品级规格的箱装进口香蕉批发价格。每周进行一次价格数据更新。



☆ 本期概要

截至 11 月 20 日,中国香蕉产地价格指数报 92.60 点,较上期末下跌 2.28%。广西产区统货均价约为 1.55 元/斤,较前一周上涨 0.03 元/斤。

上周,新华-中国(海南)皇帝蕉产地价格指数下跌 22.97%、新华-香蕉销地批发价格指数下跌 0.68%、新华-进口香蕉价格指数下跌 5.23%。

☆ 产业新闻摘要²

国际产业新闻

- 巴基斯坦研发出两个香蕉新品种
- 厄瓜多尔香蕉的价格继续上涨
- 雨林联盟实施新的认证计划
- 埃特拉风暴袭击了洪都拉斯,香蕉价格受影响上涨
- 日本有望取代中国成为菲律宾最大的香蕉出口市场
- 今年前九个月乌兹别克斯坦香蕉进口量下降
- 厄瓜多尔的香蕉业出口增长了 6.95%
- 约旦暂停香蕉进口

²新闻来源:中国经济信息社新华指数事业部综合整理
详情请见“附录 1:产业新闻详情”。



☆ 新华-香蕉产地价格指数

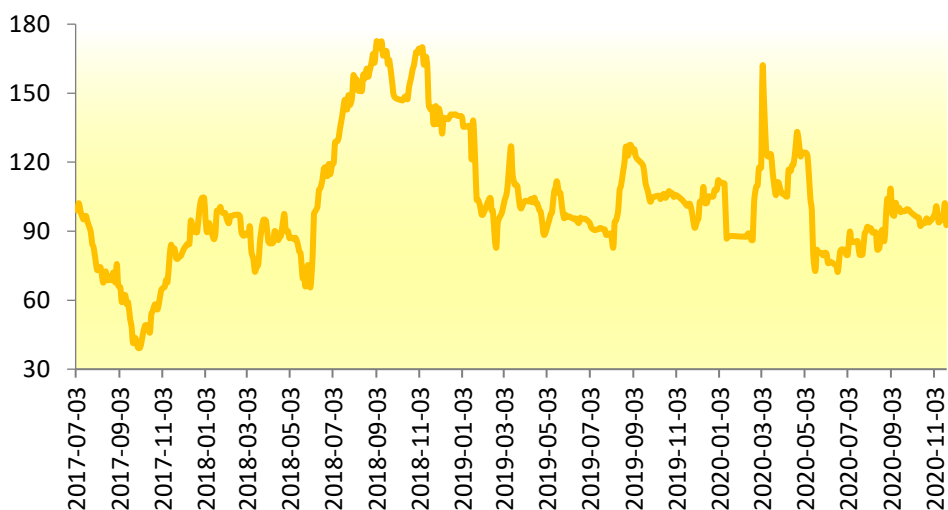


图 1：新华-香蕉产地价格指数

图片来源：中国经济信息社新华指数事业部

2020年11月20日，新华-中国香蕉产地价格指数报92.60点，较11月13日下跌2.16点，跌幅2.28%；较基期下跌7.40点，跌幅7.40%。

其中广西产区指数、海南产区指数、云南产区指数、福建产区指数、广东产区指数分别报106.39点、88.67点、46.51点、142.86点、150.00点。

上周（2020.11.16-11.20），广西产区统货均价约为1.55元/斤，较前一周上涨0.03元/斤，涨幅1.97%。



☆ 新华-中国（海南）皇帝蕉产地价格指数

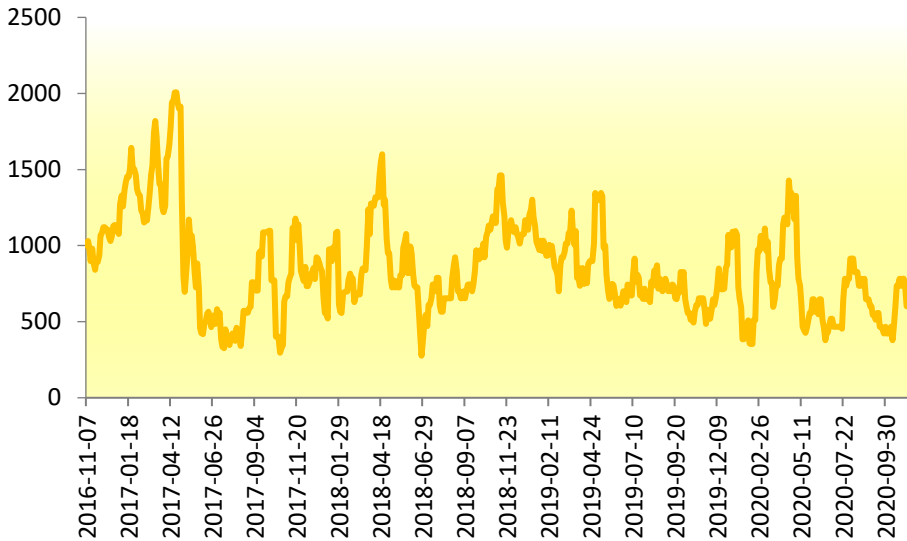


图 2：新华-中国（海南）皇帝蕉产地价格指数

图片来源：中国经济信息社新华指数事业部

2020年11月20日，新华-中国（海南）皇帝蕉产地价格指数报891.94点，较11月13日上涨290.28点，涨幅48.25%；较基期下跌108.06点，跌幅10.81%。



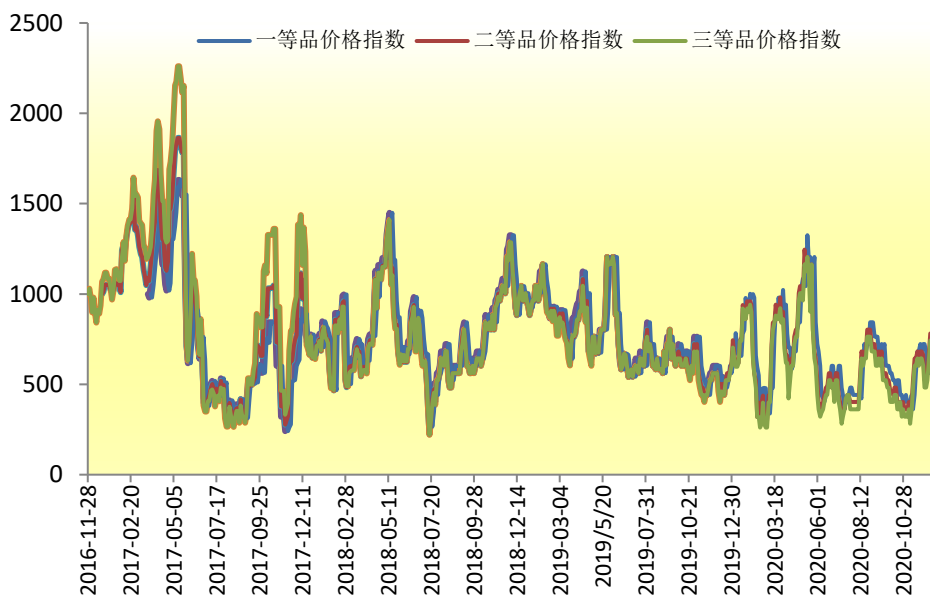


图 3：新华-海南皇帝蕉一、二、三等品价格指数

图片来源：中国经济信息社新华指数事业部

2020年11月20日，海南省皇帝蕉一等品价格指数报822.05点，较11月13日上涨259.86点，涨幅46.22%；较基期下跌177.95点，跌幅17.80%。

海南省皇帝蕉二等品价格指数报781.89点，较11月13日上涨259.86点，涨幅49.78%；较基期下跌218.11点，跌幅21.81%；三等品价格指数报741.73点，较11月13日上涨259.86点，涨幅53.93%；较基期下跌258.27点，跌幅25.83%。



从采集点来看，上周澄迈县产地皇帝蕉一等品成交均价为 1.77 元/斤，较上期上涨 17.78%；皇帝蕉二等品成交均价为 1.67 元/斤，较上期上涨 17.65%。

乐东黎族自治县产地皇帝蕉一等品成交均价为 1.73 元/斤，较上期上涨 15.56%；皇帝蕉二等品成交均价为 1.63 元/斤，较上期上涨 15.29%。



☆ 新华-香蕉销地批发价格指数

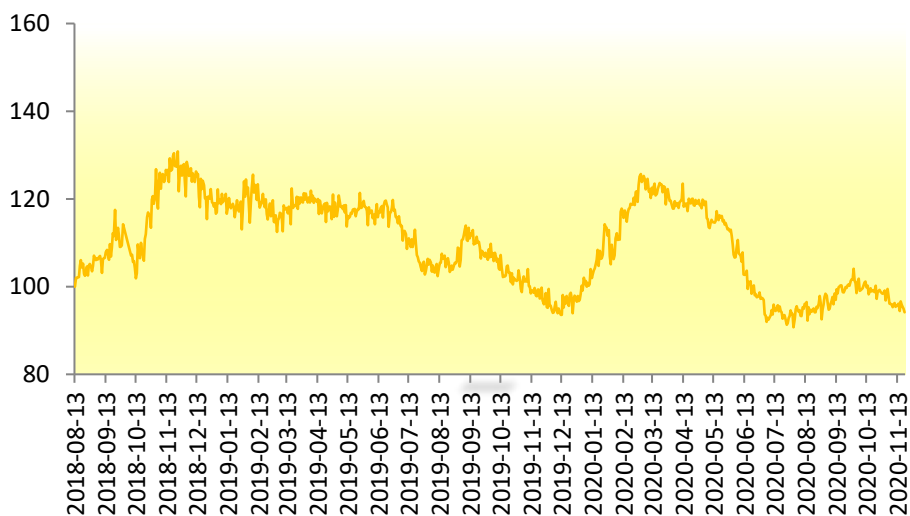


图 4：新华-香蕉销地批发价格指数

图片来源：中国经济信息社新华指数事业部

2020年11月20日，新华-香蕉销地批发价格指数报95.05点，较11月13日下跌0.65点，跌幅0.68%；较基期下跌4.95点，跌幅4.95%。

从采集点来看，上周北京销地批发均价为2.29元/斤，较上期上涨0.28%；天津销地批发均价为2.32元/斤，较上期上涨3.57%；成都销地批发均价为2.16元/斤，较上期下跌0.98%。



☆ 新华-进口香蕉价格指数

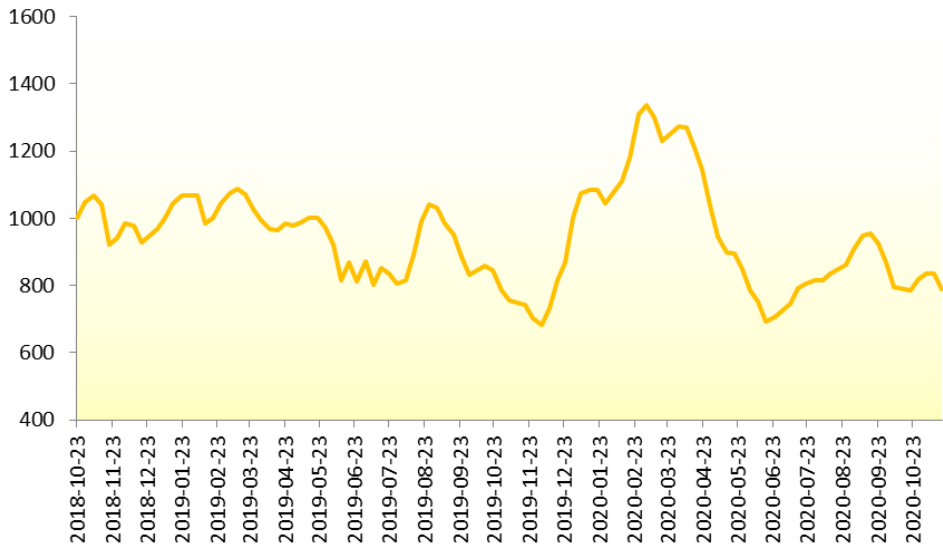


图 5：新华-进口香蕉价格指数

图片来源：中国经济信息社新华指数事业部

2020年11月18日,新华-进口香蕉价格指数报790.19点,较2020年11月11日下跌43.62点,跌幅5.23%,较基期下跌209.81点,跌幅20.98%。



☆ 附录 1：产业新闻详情

➤ 国际产业新闻

巴基斯坦研发出两个香蕉新品种

巴基斯坦的农业研究机构取得新的突破，开发出两个香蕉新品种。

巴基斯坦农业研究理事会（PARC）主席穆罕默德·阿泽姆·汗（Muhammad Azeem Khan）博士说：“新品种-NIGAB-1 和 NIGAB-2-将提高该国的香蕉产量，这将进一步有助于满足国内需求以及出口目标。”他称赞了参与开发 NIGAB 品种的科学家。

据了解，新品种的香蕉是由国家农业研究中心的国家基因组和先进生物技术研究所以（NIGAB）开发的，迄今为止，该组织通过组织培养生产了 30 万株无病植物，这些高产品种的保质期更长，适宜出口。

新品种已获得信德省种子委员会的批准，可在该省进行商业种植，该省是该国最大的水果种植区。

统计数据显示，巴基斯坦的香蕉种植面积超过 80,000 英亩。根据联合国粮食及农业组织（FAO）的数据，巴基斯坦的每英亩单产低于印度和中国（而印度和中国的单产超过每亩十吨）。

资料来源：

<https://www.freshplaza.com/article/9270211/pakistan-develops-two-new-varieties-of-banana/>

发布日期:11/20/2020



厄瓜多尔香蕉的价格继续上涨

最近几天，飓风埃塔（Eta）使得洪都拉斯香蕉产量下降，同时厄瓜多尔的香蕉价格迅速上涨，该国约 10,000 公顷的农作物遭受了严重破坏。周二，一盒厄瓜多尔香蕉的价格为 7.30 美元（尽管有报道称出口商出价高达 8 美元）。一天后，在洛斯里奥斯，瓜亚斯和埃尔奥罗省的某些地区价格上升至 7.50 美元。

出口商称，预计价格将保持高位。同时还需考虑风暴对尼加拉瓜和危地马拉等中美洲其他香蕉供应国的总体影响，以及新冠病毒可能对世界消费的影响，尤其是对美国，欧盟，和亚洲。

Haon 说，目前获得的额外收益将用于偿还所欠的债务并改善人工林的基础设施，这将有助于提高每公顷的平均产量。

Haon 强调，生产力是提高该行业盈利能力的关键。在过去的十二个月中，新的生产方式提高了单产。结合使用多年生耕作和改良土壤的方法，以及对 Sigatoka 的有效控制，香蕉部门在该地区取得了良好的效果。

资料来源:expreso. ec

发布日期:11/20/2020



雨林联盟实施新的认证计划

自 2020 年认证计划发布以来，热带雨林联盟已举行了 15 多次技术会议，来自香蕉部门组织和农场的许多与会者参加了会议。这些会议使联盟有机会就可持续农业标准的关键要素进行建设性讨论。他们的目标是确保世界各地的香蕉种植者以便最大限度地发挥积极的社会，环境和经济影响。

试点和培训在 2021 年第一季度，热带雨林联盟计划与国际零售商一起进行多个试点，以了解他们的共同责任方法在实践中的工作，并相应地调整其指导和培训。当前的证书持有者和拉丁美洲新成员的培训将于 2021 年 1 月开始。

热带雨林联盟根据反馈采取的行动

雨林联盟收到的每条反馈都有助于进一步完善计划。迄今为止，会议已经允许他们确定可以对计划文件进行的 44 项调整，以阐明和指定要求。这些改进将纳入指导文件和新标准的 1.1 版（将于 2021 年 1 月发布）。

他们还解决了许多香蕉种植者面临的挑战，即通过制定“非常规使用”政策在短期内消除一些违禁农药。已邀请农民提出他们对农药特殊使用的要求。

最后，他们正在调查收到的关于空中施用农药和使用无人机的反馈。相关要求可以根据他们的研究和与行业的进一步协商进行微调。



向前迈进

在接下来的几周和几个月中，雨林联盟期望继续与香蕉部门进行对话，并深入探讨如何进一步支持雨林联盟认证的小农户，如何在相关背景下应用病虫害综合防治方法等主题。

该组织表示：“我们与农民，公司和我们联盟的其他成员合作，继续致力于不断改进认证计划，以推动实际变革。”

资料来源：

<https://www.freshplaza.com/article/9269739/how-rainforest-alliance-is-working-to-implement-and-improve-new-certification-program/>

发布日期:11/19/2020

埃特拉风暴袭击了洪都拉斯，香蕉价格受影响上涨

埃特拉风暴 11 月袭击了洪都拉斯，该国的香蕉生产受到影响，香蕉的价格上涨。

在厄瓜多尔，每盒香蕉的价格升至 7 美元，甚至达到 7.30 美元，比 2020 年设定的 6.30 美元的价格高 1 美元。但是，根据出口部门的计算，产品缺货可能使价格上涨至 8 美元和 8.5 美元。



“埃特拉风暴对洪都拉斯的经济影响已十分显著：香蕉作物是许多人的主要收入来源，许多人的生活已经受到严重影响。这威胁到该国许多社区的生计，”国际红十字会告诉欧洲经委会新闻机构。

据估计，洪都拉斯已经损失了大约 3500 万盒香蕉，这将大幅减少香蕉的供应，而这对于该行业来说正变得越来越复杂。

资料来源:expreso.ec

发布日期:11/19/2020

日本有望取代中国成为菲律宾最大的香蕉出口市场

在冠状病毒流行期间香蕉消费旺盛，截至 9 月，日本的香蕉购买量增长了 8.8%，日本有望取代中国成为今年菲律宾最大的香蕉出口市场。

初步统计菲律宾管理局（PSA）的交易数据显示，1 到 9 月份香蕉出口日本达 113.8 万吨。

菲律宾管理局最新数据显示，该国对日本的前 9 个月香蕉出口量比去年同期向提高了 8.8%。但是，菲律宾管理局数据显示，香蕉到中国的出口量比去年的 117.8 万吨下降了 32%。

菲律宾管理局数据显示，对日本的香蕉出口总值增长了 6.3%，，而向中国出口的香蕉则下降了 28.2%。



菲律宾香蕉种植者和出口商协会（PBGEA）执行董事斯蒂芬·安蒂格（Stephen A. Antig）表示日本消费者更喜欢该国的香蕉。

安蒂格解释说，中国在向其他东南亚生产国（如越南，缅甸和柬埔寨）采购香蕉供应之时，降低了对菲律宾香蕉的需求量。

“我想今年日本将是菲律宾香蕉第一大进口国。”安蒂格告诉BusinessMirror。

尽管如此，安蒂格指出，由于对香蕉的需求不断增长，中国仍然是菲律宾的主要市场。

根据菲律宾管理局数据，该国在前9个月内的香蕉出口总量较去年下降了10%，降至298.3万吨。菲律宾管理局数据还显示，就价值而言，香蕉出口从14.71亿美元下降至12.81亿美元，下降了13%。

安蒂格表示，由于巴拿马病对当地产量的影响和生产成本上升，他们预计全年发货量将比去年创纪录的440.3万吨下降15%至20%。

由于巴拿马病和气候变化的影响，该国1月至9月的香蕉产量从去年的678.6万吨下降至665.6万吨。

资料来源：



<https://www.freshplaza.com/article/9269796/japan-poised-to-overtake-china-as-the-philippines-s-top-banana-export-market/>

发布日期:11/19/2020

乌兹别克斯坦今年前九个月减少了香蕉的进口

Podrobno.uz 报告援引国家统计局的数据报道，乌兹别克斯坦今年减少了香蕉的进口。2020 年的前 9 个月，该国进口了 23,100 吨香蕉，价值为 1,530 万美元，比去年同期减少了 1600 吨。

乌兹别克斯坦的香蕉主要供应国是厄瓜多尔（1480 万美元）。其他供应商是俄罗斯 - 109,700 美元，哈萨克斯坦 - 103,100 美元，吉尔吉斯斯坦 - 96,500 美元，中国 - 91,400 美元和墨西哥 - 45,200 美元。

今年，香蕉主要进口到塔什干（11,100 吨），费尔干纳（6000 吨）和塔什干地区（3100 吨）。正如先前报道的那样，香蕉消费量下降的原因之一是有传言说冠状病毒是与香蕉一起传播的。

乌兹别克斯坦香蕉消费下降的第二个原因是检疫期间供应链中断，这导致香蕉进口量减少。

与世界其他国家相比，乌兹别克斯坦已经消费很少的香蕉。但仍需注意到，香蕉是乌兹别克斯坦连锁超市中最畅销的水果。



资料来源:EastFruit

发布日期:11/19/2020

厄瓜多尔的香蕉业出口增长了 6.95%

2018年5月,厄瓜多尔香蕉生产者区域公司(Agroban),香蕉市场与出口协会(Acorbanec)和连锁企业中的其他参与者聘请了加州大学戴维斯分校(UC Davis)对厄瓜多尔香蕉进行可持续性研究生产,它围绕四种共同的资本指标:人力,社会和政治,物质和财务以及自然指标。

创新

根据加州大学戴维斯分校的研究,香蕉产业在经济上健康且在社会上可持续。“但是,考虑到新冠病毒的影响,气候变化和病原体的发生,该部门必须继续在生产和出口链上进行投资和创新。生产对国家的就业和社会发展产生的积极影响不容忽视,这就是为什么保持公平价格对于维持和发展该行业至关重要。”香蕉市场与出口协会的负责人Richard Salazar说。

投资

根据该研究,在香蕉生产方式和对化学品的依赖方面,有更多的投资机会。充足的资金将有助于该国和整个拉丁美洲地区的可持续发展。



新型冠状病毒的影响

尽管大流行引起了各种复杂情况，但香蕉出口并没有停止。截至9月，该行业出口了2.898亿箱，比2019年同期增长6.95%。

美国和欧盟占全部出口的36.86%。剩余的63.14%出口到彼此完全不同的其他市场；萨拉查说，有些人是按合同购买的，有些人是现货购买的，而其他人只在一年的某些时候购买香蕉。他们中的许多人都遇到了经济问题，例如俄罗斯，东欧，中东和北非；其他国家受到经济制裁和/或其货币大幅贬值，影响了需求。

现代化

在新型冠状病毒流行之前，世界已经在人工智能，机器人技术和阻止气候变化的行动方面取得了一定的成就。新型冠状病毒的爆发可能会加剧这些趋势。他说：“现在，生物技术和信息技术比以往任何时候都可以帮助我们找到解决这些问题的解决方案。”

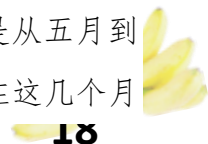
资料来源:expreso.ec

发布日期:11/17/2020

约旦暂停香蕉进口

农业部发言人劳伦斯·马哈利周日表示，农业部长穆罕默德·道迪亚暂停向该国香蕉进口。

当地的农业部门每年都有两个香蕉上市高峰期，一个是从五月到六月，另一个是从十月到十二月底。据royanews报道，在这几个月



中，企业不得从其他国家进口香蕉，以防止本地产品与进口产品之间的竞争。

该政策旨在保护当地香蕉，提高该部门的生产力并提供最优惠的价格。

农业部还致力于保护和促进苹果，橄榄油和其他本地农产品在当地的生 产，并消除与进口产品的竞争。

马贾利说，当地的生产力一直在提高，可以在大多数日子满足当地对香蕉的需求。

自 9 月 8 日以来，约旦已暂停从其他阿拉伯国家进口香蕉，但仍在从厄瓜多尔购买香蕉。马贾利说，这是因为这批货物需要 45 天才能通过海运到达，而且这批货物在禁令生效之前就离开了厄瓜多尔。即使这些香蕉在成本上不能与当地香蕉竞争，农业部规定在未经事先批准的情况下，商人不能购买这些货物。

资料来源:

<https://www.freshplaza.com/article/9268431/jordan-bans-banana-imports/>

发布日期:11/16/2020



☆ 附录 2：香蕉均价表

2020.10.21-11.20 香蕉产地价格均价表 (单位：元/斤)

日期	广西	海南	云南	福建	广东
2020-10-21	1.48	-	-	0.8	-
2020-10-23	1.52	-	-	1	-
2020-10-26	1.47	-	-	-	-
2020-10-28	1.49	-	-	-	-
2020-10-30	1.50	-	-	-	-
2020-11-2	1.54	-	-	-	-
2020-11-4	1.56	-	-	-	-
2020-11-6	1.59	-	-	-	-
2020-11-9	1.51	-	-	-	-
2020-11-11	1.52	-	-	-	-
2020-11-13	1.52	-	-	-	-
2020-11-16	1.55	-	-	-	-
2020-11-18	1.61	-	-	-	-
2020-11-20	1.49	-	-	-	-

数据来源：中国经济信息社新华指数事业部

注：海南、云南、广东、福建产区走量较少，暂无数据采集。



2020.10.21-11.20 海南皇帝蕉均价表 (单位: 元/斤)

日期	澄迈		乐东	
	一等品	二等品	一等品	二等品
2020-10-21	1.1	1	1.1	1
2020-10-23	1.4	1.3	1.4	1.3
2020-10-26	1.7	1.6	1.7	1.6
2020-10-28	1.7	1.6	1.7	1.6
2020-10-30	1.8	1.7	1.8	1.7
2020-11-2	1.7	1.6	1.7	1.6
2020-11-4	1.8	1.7	1.8	1.7
2020-11-6	1.8	1.7	1.8	1.7
2020-11-9	1.7	1.65	1.7	1.65
2020-11-11	1.4	1.3	1.4	1.3
2020-11-13	1.4	1.3	1.4	1.3
2020-11-16	1.5	1.4	1.5	1.4
2020-11-18	1.9	1.8	2.3	2.2
2020-11-20	1.9	1.8	2.2	2.1

数据来源: 中国经济信息社新华指数事业部



免责声明

新华指数作为中经社四大战略性重点产品，负责开发、管理和运维新华社旗下全部指数和指数衍生品，是国内第一家综合性指数研究、发布、推广及运营的专业机构。

本报告由中国经济信息社指数中心与澄迈县政府共同编制并发布。编制者对本报告取自公开来源信息的准确性和完整性不作任何保证。本报告所载的资料、意见及推测仅反映本报告最初出具日的观点和判断。

在不同时期，或因使用不同假设和标准，采用不同观点和分析方法，致使中国经济信息社与澄迈县政府发出与本报告所载意见、评估及预测不一致的研究报告，对此中经社与澄迈县政府可不发出特别通知。

在任何情况下，本报告中的信息或所表述的意见并不构成对任何人的投资建议，也没有考虑到客户特殊的投资目标、财务状况或需求。客户应考虑本报告中的任何意见或建议是否符合其特定状况。

若有必要应寻求专家意见。本报告所载的资料、工具、意见及推测仅供参考。

本报告版权为中国经济信息社与澄迈县政府共同所有。未经中国经济信息社与澄迈县政府书面同意，任何机构和个人不得以任何形式翻版、复制、发布、转发或引用本报告的任何部分。如征得中国经济信息社与澄迈县政府同意进行引用、刊发的，需在允许的范围内使用，并注明出处为“中国经济信息社”和“澄迈县政府”，且不得对本报告进行任何有悖原意的引用、删节和修改。若中国经济信息社与澄迈县政府以外的机构向其客户发放本报告，则由该机构独自为此发送行为负责，中国经济信息社与澄迈县政府对此等行为不承担任何责任。本报告同时不构成中国经济信息社与澄迈县政府向发送本报告的机构之客户提供的投资建议。

如未经中国经济信息社与澄迈县政府授权，私自转载或者转发本报告，所引起的一切后果及法律责任由私自转载或转发者承担。中国经济信息社与澄迈县政府将保留随时追究其法律责任的权利。





中国经济信息社
CHINA ECONOMIC INFORMATION SERVICE

联系方式

中国经济信息社

作者：李伯霖 杨猛

数据校审：郭丹枫 编辑：汪伟坚 审核：白卫涛

电话：010-88051684

邮箱：maopizai@sina.com

联系地址：北京市西城区宣武门外大街甲1号

环球财讯中心A座15层

中国经济信息社海南经济研究中心

李生东：18976353988

薛志烜：18089860775

联系地址：海南省海口市滨海大道89号新华社办公大楼

周报



新华指数
Xinhua Indices

