



新华指数
Xinhua Indices



中国干辣椒系列 价格指数

周报

(2020年49周)

中国干辣椒系列价格指数周报

(2020 年第 49 周)

◇ 指数概览

本期 (11 月 30 日-12 月 6 日, 下同), 中国遵义朝天椒 (干椒) 批发价格指数报 1220.02 点, 涨幅 1.37%, 其中艳椒、满天星、锥形椒、樱桃形椒批发价格指数较上期出现上涨, 遵义朝天椒一号批发价格指数均较上期出现下跌。三樱椒 (干椒) 批发价格指数报 635.09 点, 跌幅 0.89%。新一代 (干椒) 批发价格指数报 805.47 点, 跌幅 1.50%; 印度进口椒批发价格指数报 1080.32 点, 涨幅 2.30%。

表 1 指数周度运行情况 (数据来源: 新华指数)

指数名称		本期	上期	涨跌幅	年同比
中国遵义朝天椒 (干椒) 批发价格指数	综合指数	1220.02	1203.64	1.37%	-6.98%
	艳椒	1214.86	1210.10	0.40%	-17.37%
	满天星	1428.89	1396.60	2.32%	-3.86%
	遵义朝天椒一号	1357.12	1367.71	-0.76%	-3.22%
	锥形椒	1064.13	1052.45	1.12%	6.08%
	樱桃形椒	856.33	828.69	3.35%	-12.24%
三樱椒 (干椒) 批发价格指数		635.09	643.09	-0.89%	-6.98%
新一代 (干椒) 批发价格指数		805.47	814.47	-1.50%	-17.37%
印度进口椒批发价格指数		1080.32	1054.97	2.30%	-3.86%

◇ 各品种交易价格分析

本周全国辣椒市场的 8 个辣椒代表品中，有 4 个代表品种（艳椒、满天星、锥形椒、樱桃形椒）交易平均价格较上周有所上涨；4 个代表品种（遵义朝天椒一号、三樱椒、新一代、印度进口椒 S17）交易平均价格较上周有所下跌。其中樱桃形椒周环比指数为 1018.63 点，是本周均价涨幅最大单品；新一代周环比指数为 980.08 点，是本周均价跌幅最大单品。

表 2 各品种周度均价运行情况（数据来源：新华指数）

品种	本期均价 (元/斤)	上期均价 (元/斤)	周环比指数 (均价)
艳椒	9.16	9.11	1004.96
满天星	12.05	11.86	1015.58
遵义朝天椒一号	8.52	8.62	986.26
锥形椒	11.86	11.76	1008.44
樱桃形椒	10.48	10.29	1018.63
三樱椒	7.00	7.09	987.76
新一代	9.43	9.62	980.08
印度进口椒 S17	12.44	12.46	998.19

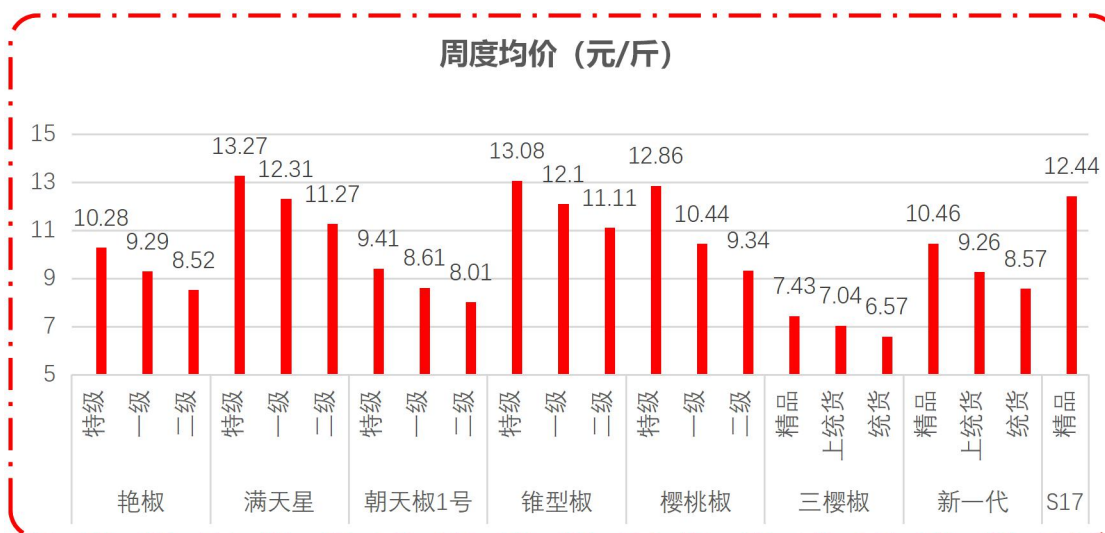


图 1 各品种、各等级周度均价（数据来源：新华指数）

◇ 市场追踪

目前各主要辣椒生产区域都已进入采收后期，各主要市场走货量下行为主。

● 中国辣椒城市场：

本期遵义地区新椒走货量延续下行。由于本地鲜椒进入尾期，干椒的供应量出现减少；目前进入冬季，市场需求回升明显，交易情况有所回暖，市场以新椒交易为主。

● 内黄市场：

本期内黄地区走货量小幅回升。目前当地市场新上市货源量充足，需求表现一般，采购商按需采购，市场以新椒交易为主。

● 临颍、柘城与金乡市场：

本期临颍、柘城金乡市场走货量略有上行。本期三地区供应情况均较为一般，但新上市货源干度明显提升，购货商拿货情绪较好；市场以新椒交易为主。

● 武城市场：

本期武城市场走货量较上期小幅下行。市场冷库货源所剩不多，以消化前期库内货源为主，部分采购商到其他产区采购新椒；市场以陈货交易为主。

● 胶州市场：

本期胶州市场走货情况小幅回升。目前港口印度椒新货量有所回升，整体交易品质降低。

(信息来自中国辣椒城)

◇ 走货量分析

经测算，本周全国主要市场走货总量约 8820 吨，较上期基本持平。分地区来看，临颖、内黄、柘城走货量位居前三。分品种来看，三樱椒、新一代、印度进口椒 S17 走货量分列前三位。

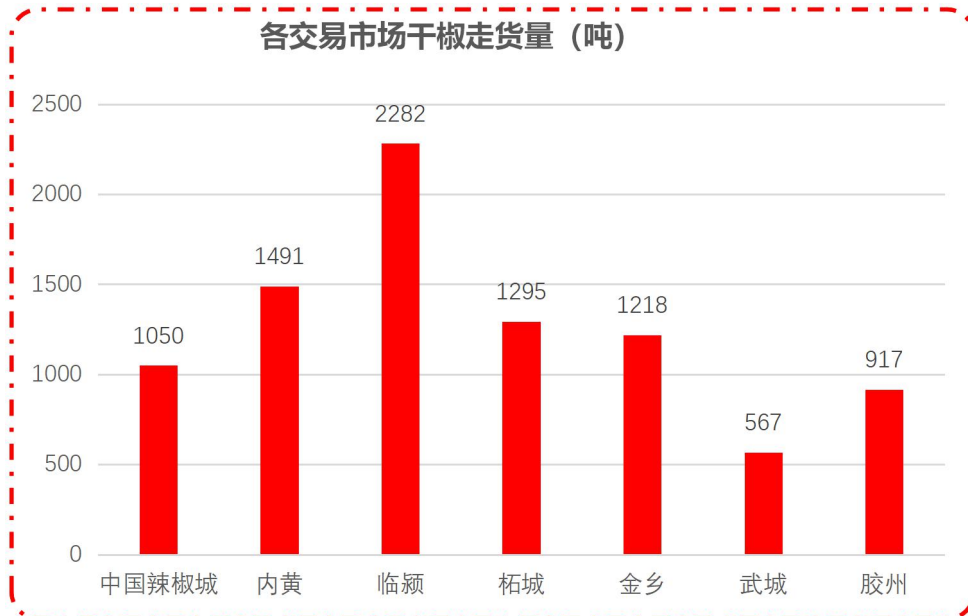


图 2 各交易市场干椒走货量 (数据来源: 中国辣椒城)

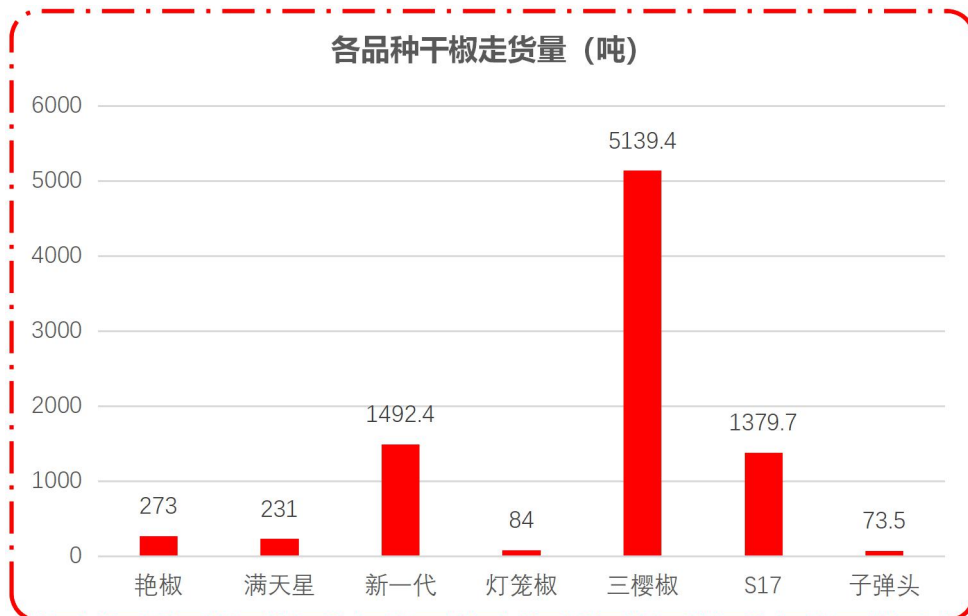


图 3 各品种干椒走货量 (数据来源: 中国辣椒城)

◇ 市场研判

目前全国各主要辣椒产区已进入辣椒采收末期，本期各市场走货情况偏稳。目前遵义地区辣椒供应情况较为一般，近期新上货量明显放缓；进入冬季，市场需求明显回暖，本期各采购方拿货力度明显回升，各品种干椒价格偏强为主。北方产区供应出现小幅回升，目前三樱椒与新一代货源充足，市场压价情况明显，本期三樱椒价格及新一代价格均稳中偏弱，预计后期震荡为主。印度椒方面，本期港口新货到港量有所回升，但货源品质一般，预计后期价格震荡运行。

◇ 市场信息

● 安徽：辣椒良种联合攻关新品种现场观摩暨 2020 年工作总结会在芜湖召开

为推动我省辣椒产业向绿色、优质、高效方向发展，2020 年 11 月 27 日，省辣椒良种联合攻关牵头单位安徽省农业科学院在芜湖召开“安徽省辣椒良种重大科研联合攻关新品种现场观摩暨 2020 年工作总结会议”。

会议组织参观了辣椒良种联合攻关成员单位育成的 50 多个辣椒新品种在芜湖市德弘生态农业有限公司示范基地长势情况，分析了品种特征特性与市场前景。会议总结交流了 2020 年辣椒良种联合攻关主要工作，认为攻关组研发并示范推广的细胞核雄性不育两用系制种技术、辣椒耐低温弱光材料快速鉴定技术、辣椒加速育种技术、辣椒游离小孢子培养技术、辣椒离体快繁和遗传转化等技术，为辣椒高效育种奠定了坚实基础，筛选出的 12 个耐低温弱光、适宜设施栽培的新组合、创制的 4 份抗病、优质、高产育种材料以及配制的 816 份杂交组合等，为我省今后辣椒育种创新提供了有力支撑。

会议要求辣椒良种联合攻关单位要进一步加强团结协作与资源共享，要持续开展辣椒种质资源收集与精准鉴定，进一步摸清资源“家底”，要建立企业+科研机构联合育种平台，组建科企合作联合重点实验室，完善示范基地建设，强化新品种、新技术示范交流，加强攻关宣传，加速成果转化，进一步扩大我省辣椒产业优势。

省农业科学院、安徽农业大学、安徽科技学院相关专家，省种子管理总站负责同志，相关市县农业技术推广部门和省辣椒良种联合攻关成员单位 30 余人参加了会议。

(来源：安徽省农业农村厅)

◇ 各品种周度价格概览

表 3 艳椒周度价格

日期	特级均价 (元/斤)	一级均价 (元/斤)	二级均价 (元/斤)
2020/11/30	10.16	9.24	8.46
2020/12/1	10.27	9.36	8.53
2020/12/2	10.30	9.36	8.52
2020/12/3	10.26	9.33	8.47
2020/12/4	10.31	9.34	8.64
2020/12/5	10.18	9.25	8.61
2020/12/6	10.19	9.19	8.58

表 4 满天星周度价格

日期	特级均价 (元/斤)	一级均价 (元/斤)	二级均价 (元/斤)
2020/11/30	13.26	12.21	11.28
2020/12/1	13.30	12.32	11.33
2020/12/2	13.28	12.32	11.33
2020/12/3	13.22	12.24	11.27
2020/12/4	13.30	12.46	11.38
2020/12/5	13.27	12.32	11.35
2020/12/6	13.28	12.37	11.33

表 5 遵义朝天椒 1 号周度价格

日期	特级均价 (元/斤)	一级均价 (元/斤)	二级均价 (元/斤)
2020/11/30	9.35	8.60	7.92
2020/12/1	9.33	8.57	8.04
2020/12/2	9.34	8.57	8.04
2020/12/3	9.31	8.60	8.02
2020/12/4	9.44	8.62	8.17
2020/12/5	9.43	8.64	8.03
2020/12/6	9.41	8.59	7.95

表 6 锥形椒周度价格

日期	特级均价 (元/斤)	一级均价 (元/斤)	二级均价 (元/斤)
2020/11/30	13.05	12.08	11.02
2020/12/1	13.06	12.14	11.14
2020/12/2	13.06	12.15	11.15
2020/12/3	13.11	12.13	11.12
2020/12/4	13.12	12.15	11.14
2020/12/5	13.10	12.08	11.17
2020/12/6	13.09	12.08	11.15

表 7 樱桃形椒周度价格

日期	特级均价 (元/斤)	一级均价 (元/斤)	二级均价 (元/斤)
2020/11/30	12.70	10.19	9.20
2020/12/1	12.76	10.26	9.24
2020/12/2	12.76	10.26	9.24
2020/12/3	12.77	10.26	9.25
2020/12/4	13.22	10.84	9.63
2020/12/5	13.12	10.72	9.54
2020/12/6	13.16	10.70	9.40

表 8 三樱椒周度价格

日期	特级均价 (元/斤)	一级均价 (元/斤)	二级均价 (元/斤)
2020/11/30	7.43	7.06	6.58
2020/12/1	7.45	7.10	6.59
2020/12/2	7.48	7.09	6.62
2020/12/3	7.46	7.07	6.62
2020/12/4	7.42	7.02	6.54
2020/12/5	7.37	6.98	6.53
2020/12/6	7.41	6.96	6.53

表 9 新一代椒周度价格

日期	特级均价 (元/斤)	一级均价 (元/斤)	二级均价 (元/斤)
2020/11/30	10.42	9.36	8.73
2020/12/1	10.41	9.24	8.65
2020/12/2	10.51	9.25	8.58
2020/12/3	10.54	9.32	8.60
2020/12/4	10.47	9.29	8.52
2020/12/5	10.45	9.17	8.46
2020/12/6	10.45	9.21	8.45

表 10 印度进口椒 S17 周度价格

日期	去把带帽均价 (元/斤)
2020/11/30	12.27
2020/12/1	12.32
2020/12/2	12.52
2020/12/3	12.51
2020/12/4	12.40
2020/12/5	12.50
2020/12/6	12.55

◇ 各品种指数走势概览

● 中国遵义朝天椒（干椒）批发价格指数

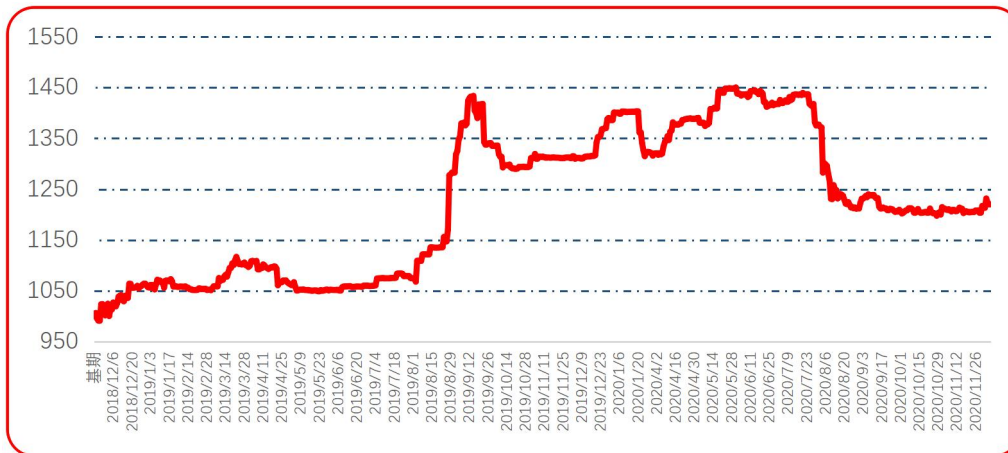


图 4 中国遵义朝天椒（干椒）批发价格综合指数运行图



图 5 艳椒批发价格指数运行图

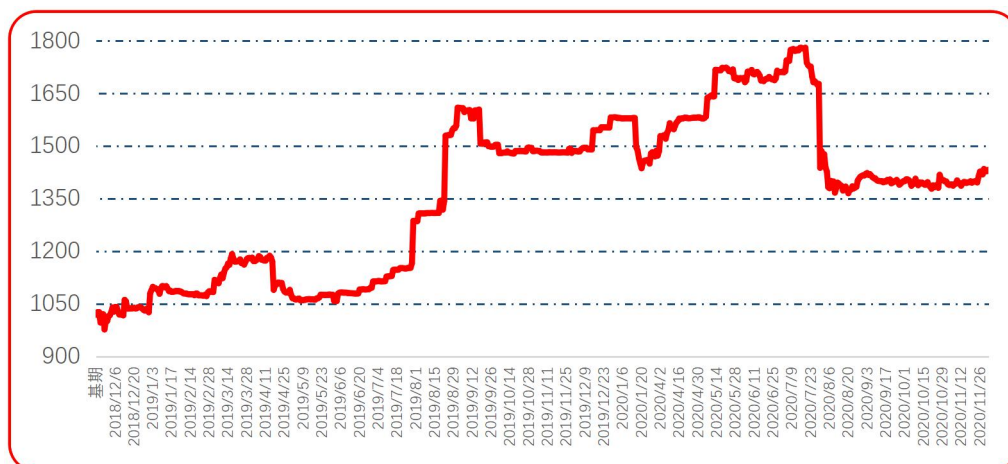


图 6 满天星批发价格指数运行图

● 三樱椒（干椒）批发价格指数

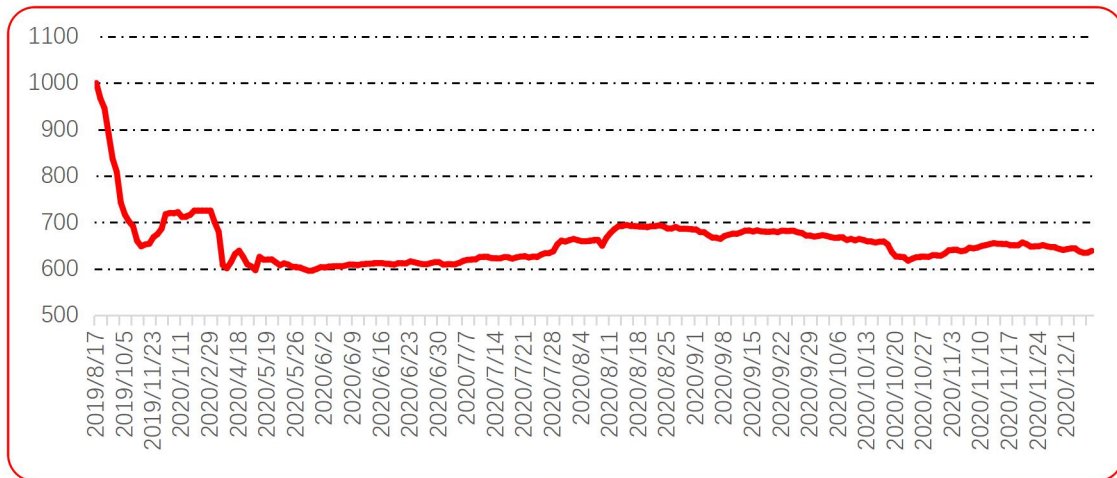


图 10 三樱椒（干椒）批发价格指数运行图

● 新一代（干椒）批发价格指数

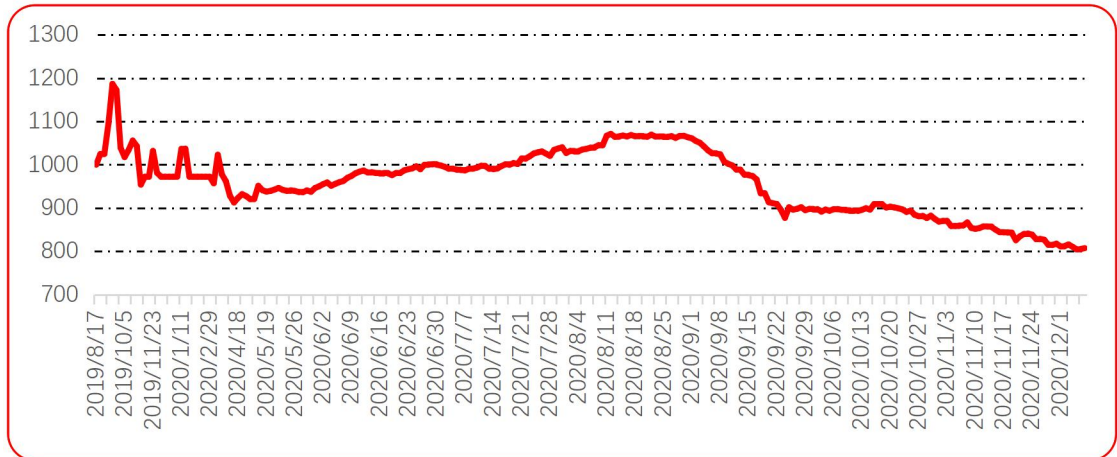


图 11 新一代（干椒）批发价格指数运行图

● 印度进口椒批发价格指数

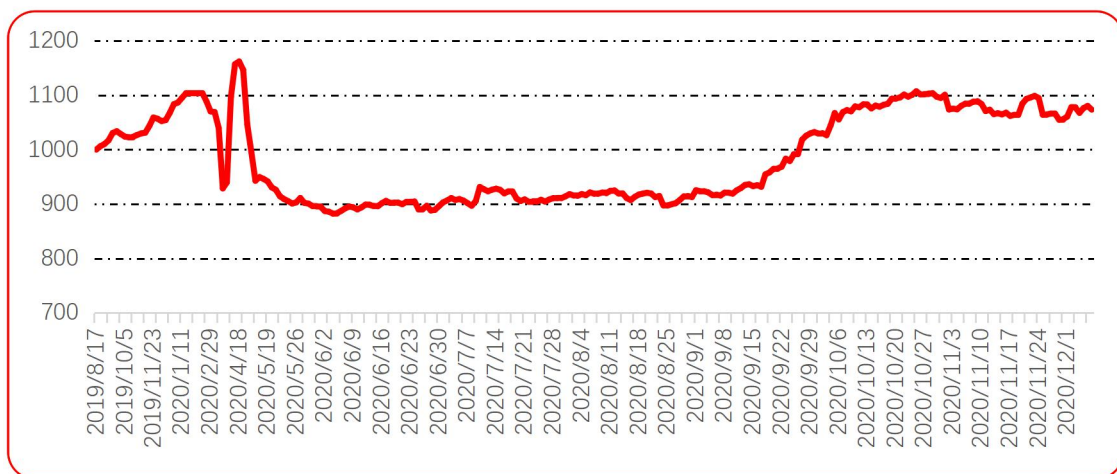


图 12 印度进口椒批发价格指数运行图

声明

中国经济信息社是新华社专业承担经济信息服务业务的直属机构，宗旨是“发展信息事业，服务国家战略”。新华指数隶属于中国经济信息社，负责开发、管理和运维新华社旗下全部指数和指数衍生产品，是国内第一家综合性指数研究、发布、推广及运营的专业部门。

本报告由中国经济信息社与贵州省农业农村厅共同编制并发布，部分数据与信息来源于中国辣椒城。编制者对本报告取自公开来源信息的准确性和完整性不作任何保证。本报告所载的资料、意见及推测仅反映本报告最初出具日的观点和判断。

在不同时期，或因使用不同假设和标准，采用不同观点和分析方法，致使中国经济信息社与贵州省农业农村厅发出与本报告所载意见、评估及预测不一致的研究报告，对此中经社与贵州省农业农村厅可不发出特别通知。

在任何情况下，本报告中的信息或所表述的意见并不构成对任何人的投资建议，也没有考虑到客户特殊的投资目标、财务状况或需求。客户应考虑本报告中的任何意见或建议是否符合其特定状况。

若有必要应寻求专家意见。本报告所载的资料、工具、意见及推测仅供参考。

本报告版权为中国经济信息社与贵州省农业农村厅共同所有。未经双方书面同意，任何机构和个人不得以任何形式翻版、复制、发布、转发或引用本报告的任何部分。如征得双方同意进行引用、刊发的，需在允许的范围内使用，并注明出处为“中国经济信息社”和“贵州省农业农村厅”，且不得对本报告进行任何有悖原意的引用、删节和修改。若中国经济信息社与贵州省农业农村厅以外的机构向其客户发放本报告，则由该机构独自为此发送行为负责，中国经济信息社与贵州省农业农村厅对此等行为不承担任何责任。本报告同时不构成中国经济信息社与贵州省农业农村厅向发送本报告的机构之客户提供的投资建议。

如未经中国经济信息社与贵州省农业农村厅授权，私自转载或者转发本报告，所引起的一切后果及法律责任由私自转载或转发者承担。中国经济信息社与贵州省农业农村厅将保留随时追究其法律责任的权利。

中国干辣椒系列 价格指数

周报



扫码了解
更多详细价格