



新华（阿拉尔） 2020.11.27-2020.12.3
红枣价格指数周报

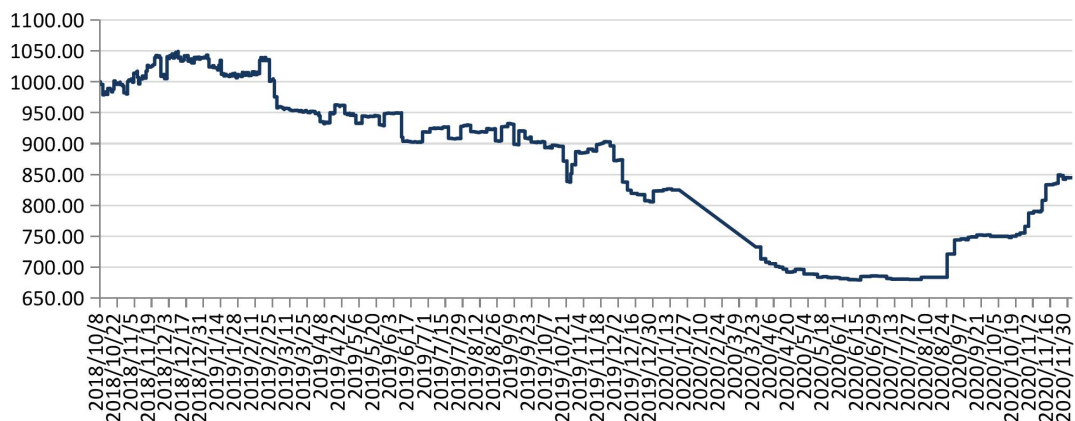
新华（阿拉尔）红枣价格指数周报 (2020.11.27-2020.12.3)

指数简介

新华（阿拉尔）红枣价格指数由中国经济信息社与新疆生产建设兵团第一师阿拉尔市人民政府共同编制并发布，包括骏枣和灰枣两支子指数，地区覆盖新疆产区和河南、河北两大批发市场，采集交易量较大、具有代表性的红枣经营企业的分级出货价，按照相应的权重计算形成红枣价格指数。根据编制规则，指数以2018年10月8日为基期，基点1000点，旨在客观反映中国红枣现货价格走势，为市场提供定价参考与决策支持。

本期概要

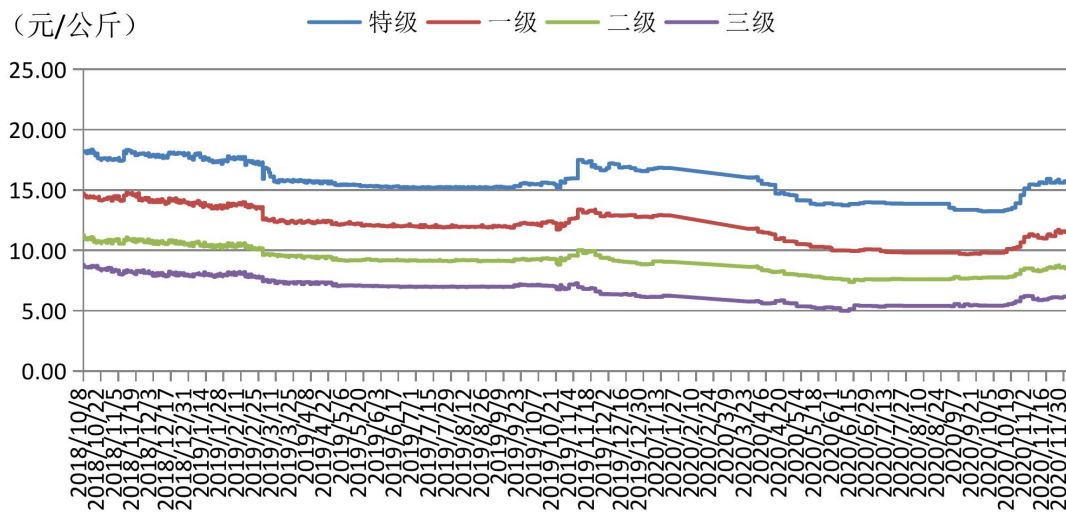
截至12月3日，新华（阿拉尔）红枣价格指数报844.83点，周环比下跌0.45%，其中，骏枣价格指数周环上涨0.80%，灰枣价格指数周环比下跌1.32%。随着新产季红枣的大量上市，红枣市场供应充足，卖方售枣意愿增强，本周红枣价格指数微幅下行。



新华（阿拉尔）红枣价格指数走势图

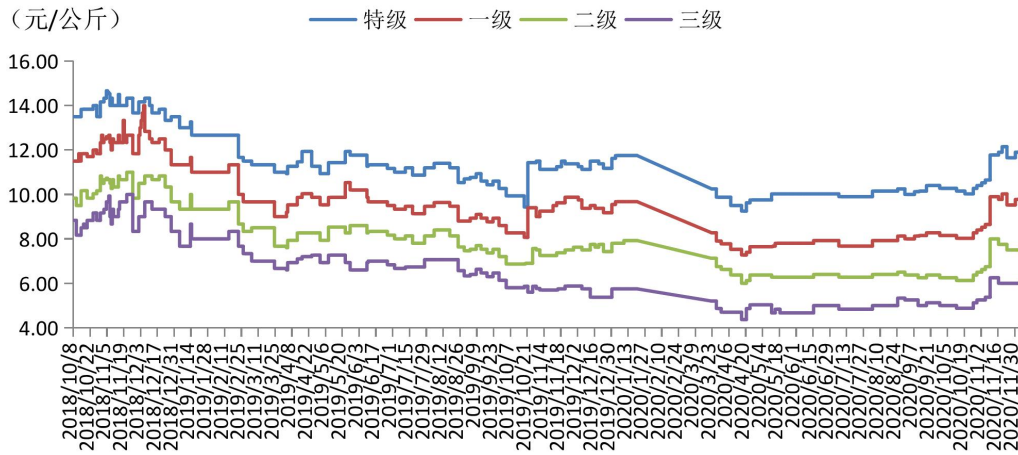
新疆产区方面，截至12月3日，二级、三级骏枣每公斤出货均价较上周同期分别上涨0.22元和0.12元；三级灰枣每公斤出货均价较上周同期上涨0.10

元，其余等级灰枣价格下跌 0.13 至 0.28 元不等。随着喀什地区逐渐恢复红枣销售，其他地区部分枣企为促进销售，对前期售价较高的高等级灰枣价格进行下调，本周产区均价小幅下跌。但是客商对产区优质红枣需求仍然坚挺，本周若羌以及其他地区部分枣企品质较好的特级、一级灰枣价格仍逆势上涨。目前，虽然喀什地区红枣的逐渐上市给产区整体带来销售压力，但新疆产区整体走货表现稳定，且因人工、运输等低成本限制，产区红枣价格下行空间有限，未来短期，新疆产区红枣价格或将窄幅波动。



新疆产区各品级灰枣现货价格走势

内地批发市场方面，河北特级、一级、二级骏枣每公斤出货均价较上周同期下跌 0.20 元至 0.75 元不等，特级灰枣每公斤出货均价上涨 0.25 元；河南各等级骏枣价格较上周同期持平，特级、一级灰枣每公斤出货均价皆上涨 0.50 元。目前内地批发市场交易氛围稳定，其中品质较好的特级、一级灰枣供应相对紧俏，市场需求表现旺盛，枣企顺势上调售价。未来短期，双十二的临近将促进市场需求，但在红枣整体供应宽松的基本格局下，内地批发市场枣企或将保持当前售价，批发市场红枣价格或将企稳运行。



河南、河北批发市场各品级灰枣现货价格走势图

整体看来，新疆产区 and 内地批发市场红枣交易表现较为稳定，买卖双方成交意愿较强，针对不同等级灰枣，枣企将根据市场情况进行差异化定价。未来短期，红枣价格指数或将基本稳定。

新华（阿拉尔）红枣价格指数-各地区分级批发均价（元/公斤）							
品种	地区	品级	2020/11/29	2020/11/30	2020/12/1	2020/12/2	2020/12/3
灰枣	新疆产区 (总)	特级	15.60	15.60	15.73	15.73	15.73
		一级	11.59	11.59	11.52	11.52	11.52
		二级	8.65	8.58	8.50	8.50	8.50
		三级	6.16	6.16	6.19	6.19	6.19
	阿拉尔 产区	特级	12.80	12.80	12.60	12.60	12.60
		一级	10.40	10.40	10.20	10.20	10.20
		二级	8.10	8.10	7.90	7.90	7.90
	河北 沧州	特级	11.30	11.30	11.55	11.55	11.55
		一级	9.30	9.30	9.30	9.30	9.30
		二级	7.25	7.25	7.25	7.25	7.25
	河南 新郑	特级	13.00	13.00	13.50	13.50	13.50
		一级	10.50	10.50	11.00	11.00	11.00
二级		8.50	8.50	8.50	8.50	8.50	
骏枣	新疆产区 (总)	特级	22.56	22.56	22.56	22.56	22.56
		一级	17.67	17.67	17.67	17.67	17.67
		二级	13.44	13.44	13.44	13.44	13.44
		三级	9.56	9.56	9.56	9.56	9.56
	阿拉尔 产区	特级	20.00	20.00	20.00	20.00	20.00
		一级	16.50	16.50	16.50	16.50	16.50
		二级	13.00	13.00	13.00	13.00	13.00
	河北 沧州	特级	19.50	19.50	19.75	19.75	19.75
		一级	16.80	16.80	16.50	16.50	16.50
		二级	13.50	13.50	13.30	13.30	13.30
	河南 新郑	特级	22.00	22.00	22.00	22.00	22.00
		一级	17.00	17.00	17.00	17.00	17.00
二级		12.00	12.00	12.00	12.00	12.00	
		三级	9.00	9.00	9.00	9.00	9.00

各地区灰枣、骏枣分级批发均价表

新华（阿拉尔）红枣价格指数由中国经济信息社与新疆生产建设兵团第一师阿拉尔市人民政府共同编制并发布，包括骏枣和灰枣两支子指数，地区覆盖新疆产区和河南、河北两大批发市场，采集交易量较大、具有代表性的红枣经营企业的分级出货价，按照相应的权重计算形成红枣价格指数。根据编制规则，指数以2018年10月8日为基期，基点1000点，旨在客观反映中国红枣现货价格走势，为市场提供定价参考与决策支持。

中国经济信息社是新华社经济信息服务业务的唯一主体和中国经济信息服务的开创者，旗下新华财经国家金融信息平台，重点服务我国经济发展和金融安全。新华指数是国内第一家，也是唯一一家全领域指数服务机构，是指数领域的国家队，通过发挥在专业设计、数据采集、信息传播、资源聚合、平台渠道等方面优势，在资本市场、实体产业、城市发展、品牌建设等领域孵化了一批有影响力的指数产品，为经济研究分析、市场价格发现、投资决策参考提供分析工具与市场指针。

免责声明

新华指数作为中经社四大战略性重点产品，负责开发、管理和运维新华社旗下全部指数和指数衍生品，是国内第一家综合性指数研究、发布、推广及运营的专业机构。

“新华（阿拉尔）红枣价格指数”由中国经济信息社与新疆生产建设兵团第一师阿拉尔市人民政府共同编制并发布，最终解释由上述机构负责。任何网站等媒体和机构在转载或引用时，需注明出处。否则，将依法追究其法律责任。

该报告的所有图片、表格及文字内容的版权归新华指数所有。其中，部分图表在标注有数据来源的情况下，版权归中国经济信息社和新疆生产建设兵团第一师阿拉尔市人民政府共同所有。部分数据来源于公开的资料，如果有涉及版权纠纷问题，请及时联络。

本报告及其任何组成部分不得被再造、复制、抄袭、交易，或为任何未经中国经济信息社、新疆生产建设兵团第一师阿拉尔市人民政府允许的商业目的所使用。如果报告内容用于商业、盈利、广告等目的时，需征得中国经济信息社、新疆生产建设兵团第一师阿拉尔市人民政府书面特别授权，并注明出处，并按照中国及国际版权法的有关规定向上述机构支付版税。

除法律或规则规定必须承担的责任外，中国经济信息社和新疆生产建设兵团第一师阿拉尔市人民政府不对因使用此报告的材料而引致的损失负任何责任。

本报告有关版权问题适用中华人民共和国法律。中国经济信息社和新疆生产建设兵团第一师阿拉尔市人民政府保留随时解释和更改免责事由及条款的权利。



作者：吕世阔 数据校审：郭丹枫

编辑：周宇涵 审核：白卫涛

联系方式：010-88051569

邮箱：lishuiyanjiayou@163.com

地址：北京市西城区宣武门外大街甲1号

环球财讯中心A座

新华（阿拉尔）红枣价格指数网址：

<http://index.xinhua08.com/jgzs/hongzao.shtml>



新华指数
Xinhua Indices



**新华（阿拉尔）
红枣价格指数周报**



扫码关注更多详情