




新华指数
Xinhua Indices

新华（威宁） 马铃薯价格指数

月报

第9期 2020年11月



中国经济信息社
CHINA ECONOMIC INFORMATION SERVICE



新华（威宁）马铃薯价格指数月报 （第9期 2020年11月）

☆ 指数简介

新华（威宁）马铃薯价格指数由中国经济信息社与威宁彝族回族苗族自治县人民政府共同编制并发布，包括产地种薯、产地商品薯两支子指数。根据编制规则，指数以2018年7月为基期，基点100点，旨在客观反映威宁彝族回族苗族自治县马铃薯价格走势，为市场提供定价参考与决策支持。

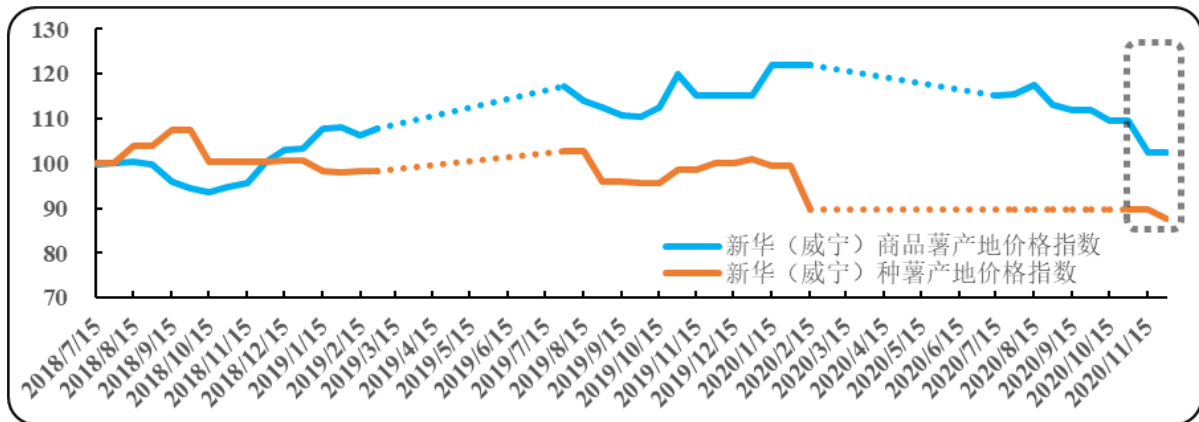
本期概要：

销地批发市场“不压货”促使产地库存薯比例增加，导致产地出货承压；叠加“威宁洋芋”产地抛售，本期新华（威宁）商品薯产地价格指数延续小幅下行走势，同比跌幅扩大。商品薯产地批发价格连续下跌，威宁及周边马铃薯种植积极性受挫，本期新华（威宁）种薯产地价格指数亦呈现小幅下行走势。

鉴于国内产地库存薯占比增加，产地话语权增强，预计年前全国马铃薯销地批发价格或将持续攀升。借鉴其他主产区种薯产地批发价格开始回暖，表明西南混作区种植需求依然强劲，看好年后早熟马铃薯市场。预计后期“威宁洋芋”产地批发价格亦将止跌反弹，威宁一级薯与二级薯价差将再次拉开。



新华（威宁）马铃薯价格指数整体走势 (2018.7.15-2020.11.30)



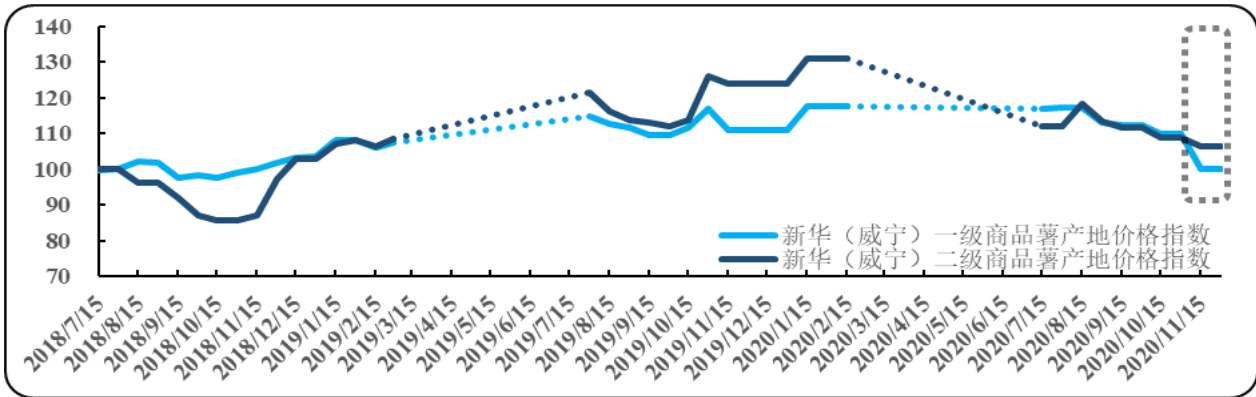
数据来源：新华指数

疫情后，市场不确定因素增加，销地批发市场“不压货”促使产地库存薯比例增加，导致产地出货承压；叠加“威宁洋芋”产地抛售，本期新华（威宁）商品薯产地价格指数延续小幅下行走势，同比跌幅扩大。截至2020年11月30日，新华（威宁）商品薯产地价格指数报102.34点，较上期末（10月30日，下同）下跌7.20点，跌幅6.57%；较去年同期下跌12.94点，跌幅11.22%。

进入十一月份，南方冬作区开启新一轮马铃薯种植，西南混作区亦在陆续购买种薯，威宁种薯销售逐渐活跃起来。商品薯产地批发价格承压背景下，威宁及周边马铃薯种植积极性受挫，本期新华（威宁）种薯产地价格指数呈现小幅下行走势。截至2020年11月30日，新华（威宁）种薯产地价格指数报87.55点，较上年度末（2020年2月15日）下跌2.26点，跌幅2.52%；较去年同期下跌12.61点，跌幅12.59%。



新华（威宁）商品薯产地价格指数分级走势 (2018.7.15-2020.11.30)



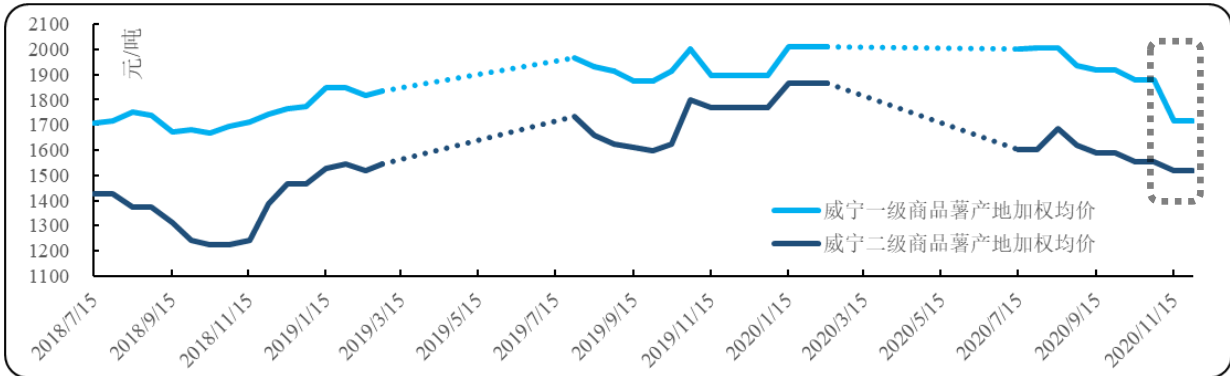
数据来源：新华指数

受北方一作区相对低价马铃薯冲击，叠加“威宁洋芋”产地抛售，本期威宁马铃薯产地批发价格呈现下行走势。其中，原本价格承压的二级商品薯低于一级商品薯价格跌幅。截至2020年11月30日，新华（威宁）一级商品薯产地价格指数报100.25点，较上期末下跌9.59点，跌幅8.73%，较去年同期下跌10.70点，跌幅9.65%；新华（威宁）二级商品薯产地价格指数报106.53点，较上期末下跌2.40点，跌幅2.21%；较去年同期下跌17.41点，跌幅14.05%。



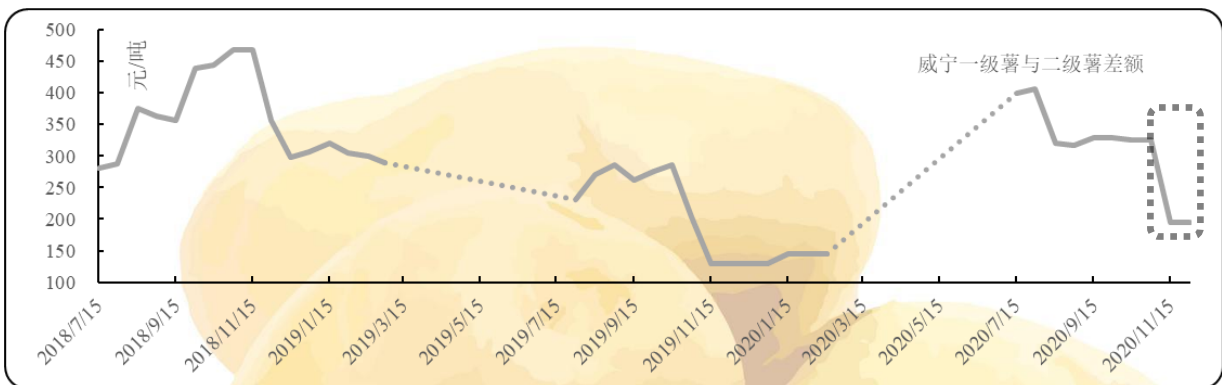


不同级别商品薯均价走势及分析 (2018.7.15-2020.11.30)



数据来源：新华指数

本期威宁商品薯产地出货价格同比跌幅拉大。截至2020年11月30日，威宁一级商品薯的加权平均价格为1714.94元/吨，较去年同期下跌183.10元/吨，跌幅9.65%。威宁二级商品薯的加权平均价格为1519.80元/吨，较去年同期下跌248.37元/吨，跌幅14.05%。



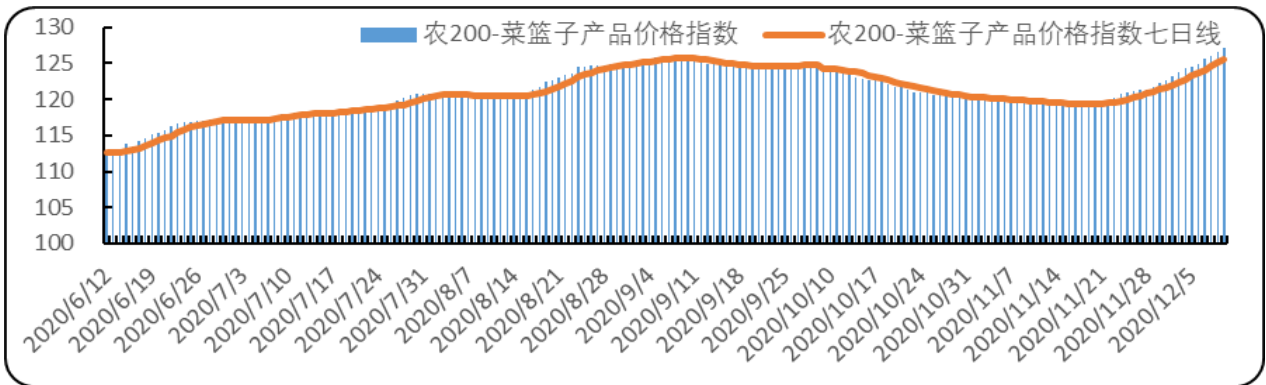
数据来源：新华指数

本期威宁一级薯与二级薯差价报195.14元/吨，与2018/2019年度差额均值（正常年份）下跌44.14%，与2019/2020年度差额均值（天气干旱）基本持平。当前，威宁马铃薯产地批发价格已承压。随着双节来临，全国马铃薯消费需求上涨，一级薯价格或将快速反弹，二者价差将再次拉开。

备注：威宁马铃薯市场年度指5月至次年2月。全国马铃薯市场年度指9月至次年8月

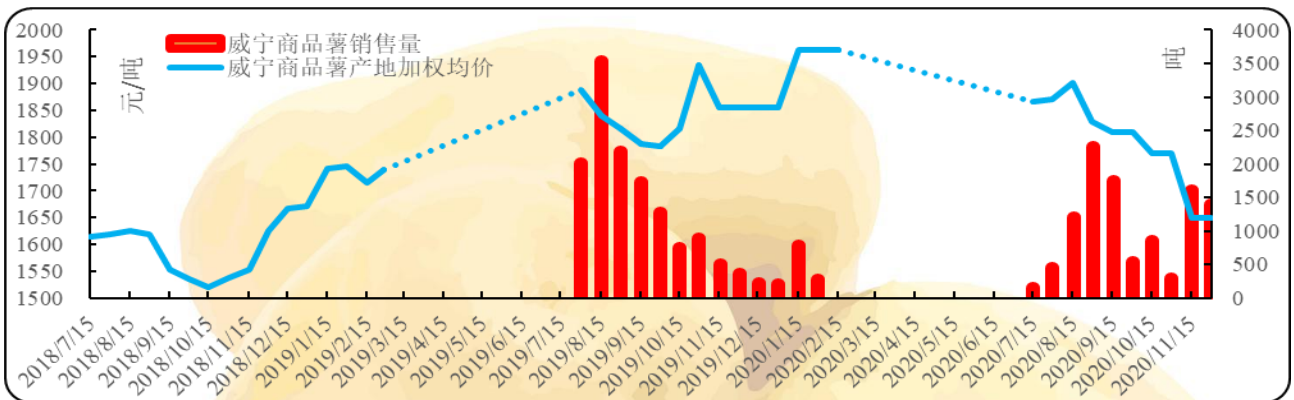


商品薯均价走势、分析及预测



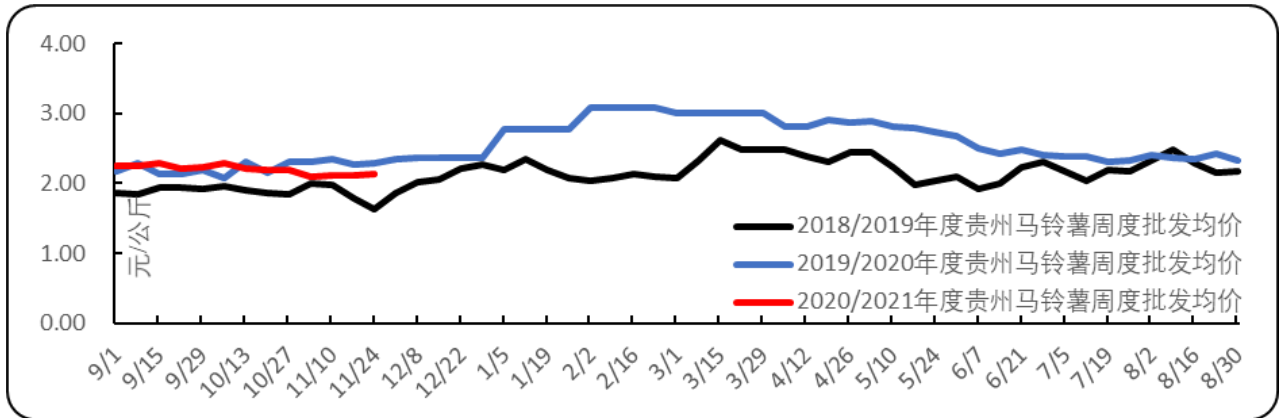
数据来源：农业农村部信息中心、新华指数

十一月份，农 200-菜篮子产品价格指数呈现探底反弹走势。11 月 20 日出现底点并报 119.44 点，较 9 月 8 日连续下跌 5.24%。十一月下旬农 200-菜篮子产品价格指数出现强势反弹，涨幅 2.38%。从农业农村部信息中心获悉，本月全国商品薯批发价格报 2.20 元/公斤，环比上涨 3.77%，同比上涨 0.92%。全国马铃薯消费正逐渐回暖，春节前国内马铃薯销地批发均价将延续上涨态势。



数据来源：新华指数

进入十一月，威宁县地头堆放的马铃薯已不耐储藏，“威宁洋芋”产地出现抛售，产地出货量大幅提升，产地批发价格出现连续下跌走势。其中，本期末威宁商品薯产地加权平均价格报 1649.90 元/吨，较上期末下跌 6.82%；较去年同期下跌 11.04%。



数据来源：贵州省农业农村厅、新华指数

疫情下，2020年全国马铃薯销地批发均价高位运行，促使2020/2021年度新产季（9-11月）全国马铃薯销地批发价格呈现逐渐下滑态势。根据贵州省农业农村厅监测数据来看，2020/2021年度贵州马铃薯批发价格于11月上旬探底反弹。鉴于国内主产区产地库存薯占比增加，产地话语权增强，预计年前全国马铃薯销地批发价格或将持续攀升。因此后期贵州马铃薯批发价格将快速回升，“威宁洋芋”产地批发价格亦将止跌反弹。

➤ 种薯均价及销售走势、分析及预测

受威宁马铃薯产地批发价格持续下跌影响，本期威宁种薯价格处于低位运行，种薯产地出货量不足去年同期的半数。

从农业农村部信息中心获悉，2020/2021年度全国马铃薯销地批发价格仍高于上一年度同期水平；并借鉴其他主产区种薯产地批发价格开始回暖，表明西南混作区种植需求依然强劲，看好年后早熟马铃薯市场。后期，随着威宁产地批发价格回升，近期威宁种薯产地批发价格亦将回升。



产业动态：

- 2020年11月17日 滕州马铃薯充分利用“互联网+”助推产业发展（资料来源：大众网）
- 2020年11月18日 新华·中国（定西）马铃薯产业指数专家论证会在兰州成功举办（资料来源：安定区人民政府官网）
- 2020年11月22日 滕州界河镇秋季马铃薯喜获丰收（资料来源：滕州市人民政府官网）
- 2020年11月24日 “中国马铃薯（美食）之乡”岚县进京融智——2020中国马铃薯产业发展高峰论坛在京举行（资料来源：岚县人民政府官网）
- 2020年11月25日 保山龙陵冬季农业开发马铃薯唱主角（资料来源：云南网保山站）
- 2020年11月25日 广西壮族自治区平南农户去年马铃薯增收尝甜头 今年扩大种植规模（资料来源：平南零距离）
- 2020年11月27日 贵州马铃薯高产示范项目突破万斤大关（资料来源：新华网贵州频道）
- 2020年11月30日 广西壮族自治区玉林持续培育壮大马铃薯产业（资料来源：广西壮族自治区农业农村厅官网）
- 2020年11月30日 我国高原马铃薯种薯产业发展与精准扶贫（资料来源：中国网中国财经频道）

更多资讯详见 <http://index.xinhua08.com/jgzs/malingshu.shtml>



免责声明：

新华指数作为中经社四大战略性重点产品，负责开发、管理和运维新华社旗下全部指数和指数衍生品，是国内第一家综合性指数研究、发布、推广及运营的专业机构。

本报告由中国经济信息社与威宁彝族回族苗族自治县人民政府共同编制并发布。编制者对本报告取自公开来源信息的准确性和完整性不作任何保证。本报告所载的资料、意见及推测仅反映本报告最初出具日的观点和判断。

在不同时期，或因使用不同假设和标准，采用不同观点和分析方法，致使中国经济信息社与威宁彝族回族苗族自治县人民政府发出与本报告所载意见、评估及预测不一致的研究报告，对此中经社与威宁彝族回族苗族自治县人民政府可不发出特别通知。

在任何情况下，本报告中的信息或所表述的意见并不构成对任何人的投资建议，也没有考虑到客户特殊的投资目标、财务状况或需求。客户应考虑本报告中的任何意见或建议是否符合其特定状况。

若有必要应寻求专家意见。本报告所载的资料、工具、意见及推测仅供参考。

本报告版权为中国经济信息社与威宁彝族回族苗族自治县人民政府共同所有。未经中国经济信息社与威宁彝族回族苗族自治县人民政府书面同意，任何机构和个人不得以任何形式翻版、复制、发布、转发或引用本报告的任何部分。如征得中国经济信息社与威宁彝族回族苗族自治县人民政府同意进行引用、刊发的，需在允许的范围内使用，并注明出处为“中国经济信息社”和“威宁彝族回族苗族自治县人民政府”，且不得对本报告进行任何有悖原意的引用、删节和修改。若中国经济信息社与威宁彝族回族苗族自治县人民政府以外的机构向其客户发放本报告，则由该机构独自为此发送行为负责，中国经济信息社与威宁彝族回族苗族自治县人民政府对此等行为不承担任何责任。本报告同时不构成中国经济信息社与威宁彝族回族苗族自治县人民政府向发送本报告的机构之客户提供的投资建议。

如未经中国经济信息社与威宁彝族回族苗族自治县人民政府授权，私自转载或者转发本报告，所引起的一切后果及法律责任由私自转载或转发者承担。中国经济信息社与威宁彝族回族苗族自治县人民政府将保留随时追究其法律责任的权利。



打造“威宁洋芋”区域公用品牌，
提高市场供应能力，强化威宁马铃薯产业地位。

联系方式

中国经济信息社

作者：张保贺 数据校审：郭丹枫

编辑：汪伟坚 审核：白卫涛

电话：010-88052662

邮箱：zhangbaohe2016@163.com

联系地址：北京市西城区宣武门外大街甲1号

环球财讯中心A座

新华(威宁)马铃薯 价格指数月报



中国经济信息社
CHINA ECONOMIC INFORMATION SERVICE