



新华指数  
Xinhua Indices

# 周报



## 新华-中国香蕉系列 价格指数



2020.12.7-12.13



中国经济信息社  
CHINA ECONOMIC INFORMATION SERVICE

## ☆ 指数简介

新华-中国香蕉系列价格指数<sup>1</sup>，包括“新华-中国香蕉产地价格指数”、“新华-中国（海南）皇帝蕉产地价格指数”、“新华-香蕉销地批发价格指数”、“新华-进口香蕉价格指数”四组分指数，是在对全国香蕉主产区、主销区、主要港口开展监测的基础上，经科学方法计算得到。

新华-中国香蕉产地价格指数，基期为 2017 年 7 月 3 日，基点设为 100 点。采集海南、广西、云南、广东、福建五大国内香蕉主产区的地头交易价格。每两日进行一次价格数据更新。

新华-中国（海南）皇帝蕉产地价格指数，基期为 2016 年 11 月 7 日，基点设为 1000 点。采集海南省六个皇帝蕉主产区县一、二、三等品的皇帝蕉地头交易价格。每两日进行一次价格数据更新。

新华-香蕉销地批发价格指数，基期为 2018 年 8 月 13 日，基点设为 100 点。采集国内七大分区主要销地批发市场

---

<sup>1</sup>新华-中国香蕉系列价格指数由中国经济信息社和海南澄迈县人民政府联合编制，旨在监测我国香蕉产地、销地市场运行状况及其发展趋势，打造行业的晴雨表、风向标和避雷针。该系列价格指数通过中国金融信息网、新华财经客户端等渠道定期向社会公布。

批发价格。每日进行一次价格数据更新。

**新华-进口香蕉价格指数**，基期为 2018 年 10 月 23 日，基点设为 1000 点。采集上海港、大连港两大港口，涵盖菲律宾香蕉、南美香蕉、越南香蕉，涉及 A4/5/6、A/7/8/9、ACL、B4/5/6、B/7/8/9 和 BCL 六种品级规格的箱装进口香蕉批发价格。每周进行一次价格数据更新。



## ☆ 本期概要

截至 12 月 11 日,中国香蕉产地价格指数报 85.68 点,较上期末下跌 6.60%。广西产区统货均价约为 1.46 元/斤,较前一周下跌 0.01 元/斤。

上周,新华-中国(海南)皇帝蕉产地价格指数较前一周持平、新华-香蕉销地批发价格指数上涨 1.11%、新华-进口香蕉价格指数上涨 0.19%。

## ☆ 产业新闻摘要<sup>2</sup>

### 国际产业新闻

- 1 月至 10 月,秘鲁香蕉出口的价值下降-5.5%,数量下降-7.56%
- 巴拉圭香蕉出口总值预计将增长 45%
- 拒绝包含在链法中的修正案 加那利岛香蕉生产商的年度产量可能损失多达 30%
- 喀麦隆在 2020 年 11 月出口了 16,498 吨香蕉,环比下降 0.21%
- 阿尔及利亚的香蕉进口量增长了 25%

<sup>2</sup>新闻来源:中国经济信息社新华指数事业部综合整理  
详情请见“附录 1:产业新闻详情”。



## ☆ 新华-香蕉产地价格指数

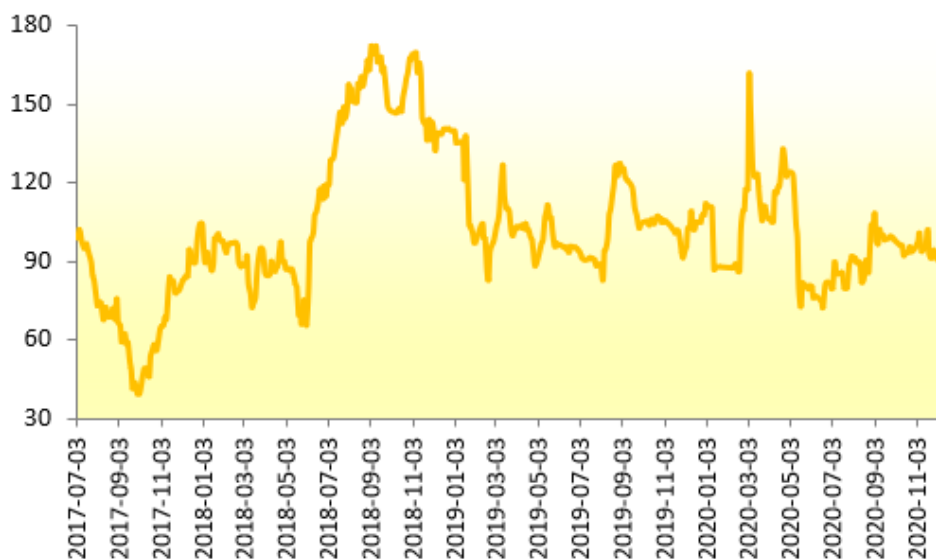


图 1：新华-香蕉产地价格指数

图片来源：中国经济信息社新华指数事业部

2020年12月11日，新华-中国香蕉产地价格指数报85.68点，较12月4日下跌6.06点，跌幅6.60%；较基期下跌14.32点，跌幅14.32%。

其中广西产区指数、海南产区指数、云南产区指数、福建产区指数、广东产区指数分别报95.28点、88.67点、46.51点、142.86点、150.00点。

上周（2020.12.7-12.11），广西产区统货均价约为1.46元/斤，较前一周下跌0.01元/斤，跌幅0.68%。



## ☆ 新华-中国（海南）皇帝蕉产地价格指数

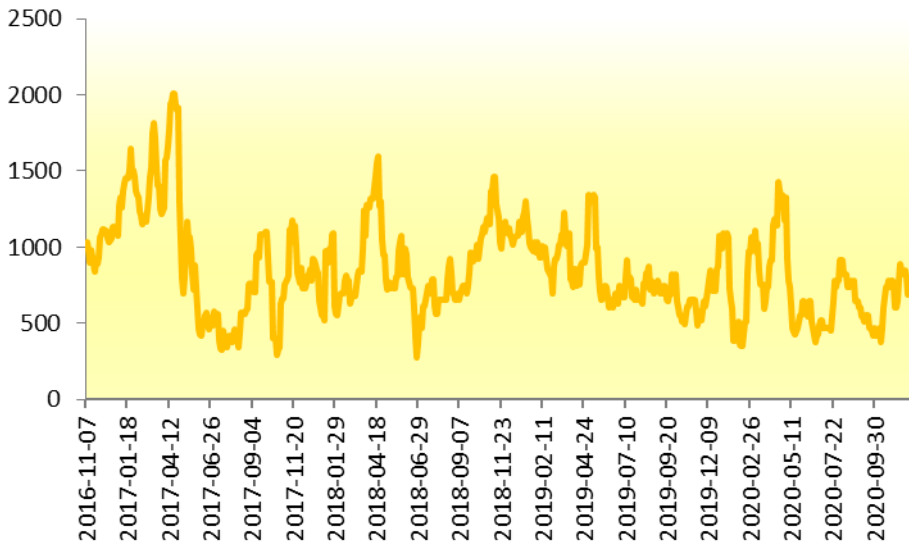


图 2：新华-中国（海南）皇帝蕉产地价格指数

图片来源：中国经济信息社新华指数事业部

2020年12月11日，新华-中国（海南）皇帝蕉产地价格指数报736.23点，较12月4日持平；较基期下跌263.77点，跌幅26.38%。



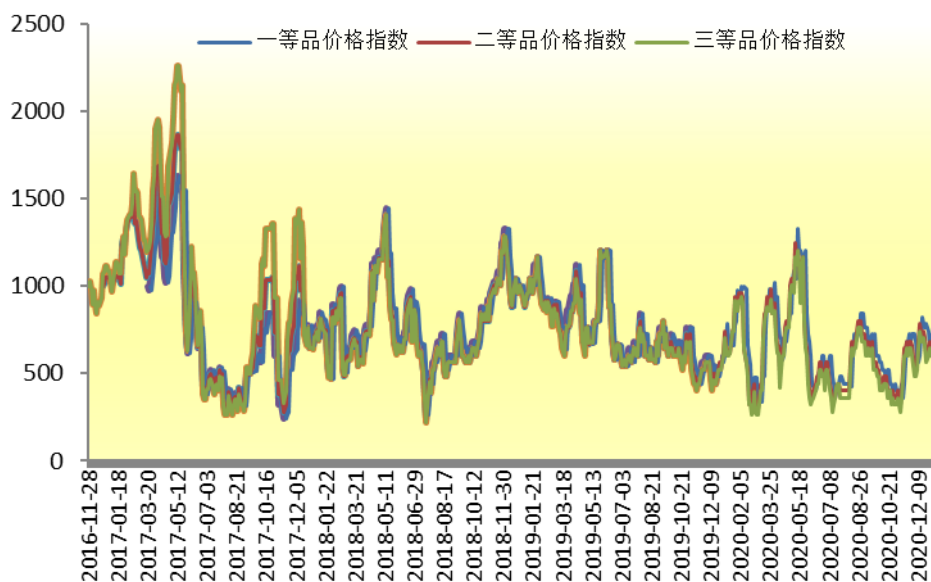


图 3：新华-海南皇帝蕉一、二、三等品价格指数

图片来源：中国经济信息社新华指数事业部

2020年12月11日，海南省皇帝蕉一等品价格指数报682.66点，较12月4日持平；较基期下跌317.34点，跌幅31.73%。

海南省皇帝蕉二等品价格指数报642.50点，较12月4日持平；较基期下跌357.50点，跌幅35.75%；三等品价格指数报602.34点，较12月4日持平；较基期下跌397.66点，跌幅39.77%。



从采集点来看,上周澄迈县产地皇帝蕉一等品成交价均价为 1.73 元/斤,较上期上涨 4.00%;皇帝蕉二等品成交均价为 1.63 元/斤,较上期上涨 4.26%。

乐东黎族自治县产地皇帝蕉一等品成交价均价为 1.73 元/斤,较上期下跌 1.89%;皇帝蕉二等品成交均价为 1.63 元/斤,较上期下跌 2.00%。





## ☆ 新华-香蕉销地批发价格指数

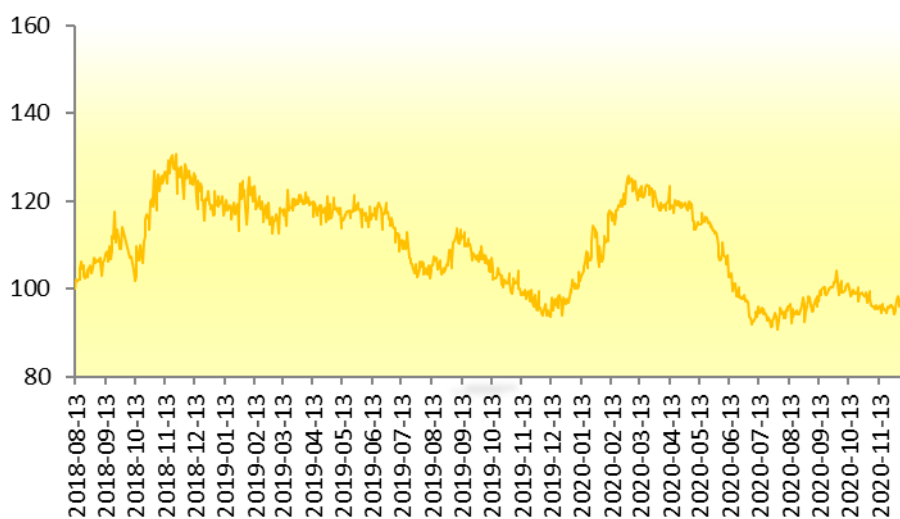


图 4：新华-香蕉销地批发价格指数

图片来源：中国经济信息社新华指数事业部

2020年12月11日，新华-香蕉销地批发价格指数报97.00点，较12月4日上涨1.07点，涨幅1.11%；较基期下跌3.00点，跌幅3.00%。

从采集点来看，上周北京销地批发均价为2.32元/斤，较上期持平；天津销地批发均价为2.40元/斤，较上期下跌0.59%；成都销地批发均价为2.33元/斤，较上期上涨1.71%。



## ☆ 新华-进口香蕉价格指数

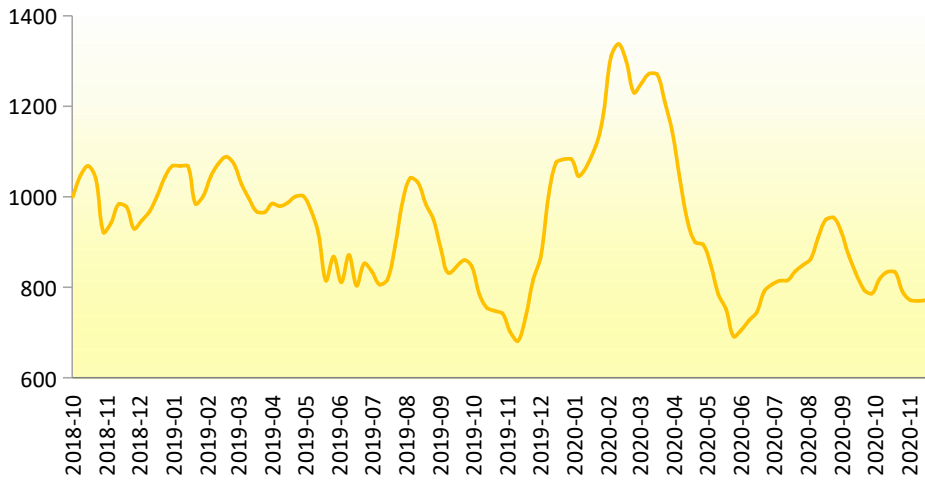


图 5：新华-进口香蕉价格指数

图片来源：中国经济信息社新华指数事业部

2020年12月9日，新华-进口香蕉价格指数报771.32点，较2020年12月2日上涨1.48点，涨幅0.19%，较基期下跌228.68点，跌幅22.87%。



## ☆ 附录 1：产业新闻详情

### ➤ 国际产业新闻

1 月至 10 月，秘鲁香蕉出口的价值下降-5.5%，数量下降-7.56%

秘鲁香蕉在今年前十个月的出口略有萎缩。2020 年 1 月至 10 月，该国共出口了 172,593,871 公斤香蕉，出口额为 121,745,145 美元。根据 Agrodata Peru 的数据，与 2019 年同期相比，销量和价值分别下降 7.56% 和 5.5%。

在分析期间，秘鲁香蕉的主要市场是荷兰（36,211,082 美元，占销售总额的 30%），美国（23,260,459 美元，占销售总额的 19%），巴拿马（19,658,881 美元，占销售总额的 16%）和比利时（14,965,462 美元，占销售总额的 12%）。这四个目的地共占销售总数的 57%。

其他市场为韩国（7,044,575 美元，占销售总额的 6%），德国（5,497,536 美元，占销售总额的 5%），芬兰（4,024,384 美元，占销售总额的 3%），意大利（3,655,237 美元，占销售总额的 3%），日本（3,554,508 美元，占销售总额的 3%），英国（2,511,408 美元，占销售总额的 2%）。

资料来源: agraria.pe

发布日期: 12/8/2020



## 巴拉圭香蕉出口总值预计将增长 45%

巴拉圭香蕉的出口在 2020 年表现良好。尽管受到新型冠状病毒流行的挑战和困难，该国 1 月至 11 月的香蕉出口超过 1500 万美元。因此，美国国家植物和种子质量与卫生服务局、海关和私营部门项目今年的总收入将达到 1700 万美元，比 2019 年增长 45%。

根据跨部门香蕉协调员 Hugo Franco 的说法，巴拉圭目前有将近 1,300 个小型香蕉生产者，种植面积为 8,800 公顷，主要分布在 Caaguazu, San Pedro 和 Cordillera 等省。

他强调说，香蕉对阿根廷，乌拉圭和智利的出口大幅增长，主要原因是巴西约 7,000 公顷的香蕉种植园遭受飓风强风摧毁后遭受的巨大损失，香蕉出口量大幅下滑。

关于当地市场，雨果·佛朗哥表示，24 公斤的青香蕉的市场价格为 50,000 到 60,000 比索。同时，一盒成熟的香蕉的价格为 80,000 比索到 90,000 比索，销售价格因季节的不同而有所调整。

资料来源:abc.com.py

发布日期:12/8/2020

## 拒绝包含在链法中的修正案 加那利岛香蕉生产商的年度产量可能损失多达 30%

12 月 2 日，包括在《食物链法》中的修正案遭到政治团体的拒绝。加那利香蕉的生产商因为要保护该水果的生产而感到沮丧和愤怒。该修正案规定普拉塔诺·德·卡纳里亚斯为香蕉交易设立最低销售

价格。这项措施力求使群岛上种植户获得最低收入保障，这些家庭现在感到竞争对手的威胁越来越近。

该修正案在最后一刻被推翻，这对加那利群岛的普拉塔诺来说令人困惑。

ASPROCAN 经理塞尔吉奥·卡塞雷斯说：“如果不采取任何行动，将破坏数百万公斤的水果产业，这对构成普拉塔诺·德·卡纳里亚斯地区的 8,000 多名生产商来说将造成巨大的损失。”根据卡塞雷斯的说法，他们将被迫销毁三分之一的香蕉。

资料来源:ondacero.es

发布日期:12/8/2020

### **喀麦隆在 2020 年 11 月出口了 16,498 吨香蕉，环比下降 0.21%**

根据喀麦隆香蕉协会披露的数据，喀麦隆于 2020 年 11 月出口了 16,498 吨香蕉，环比下降了 36 吨（-0.21%）。

业绩下降的原因是国有农业综合企业 CDC 和 PHP（法国 Compagnie Fruitière de Marseille 集团的本地子公司）的产量下降。在此期间，CDC 的产量下降了 49 吨（从 781 吨降至 732 吨）。对于 PHP，其产量下降了 187 吨（从 14,650 吨减少至 14,463 吨）。

只有 Boh Plantations（喀麦隆该行业中的第三大运营商）的出口从 1,103 吨增长到 1,303 吨，环比增加 200 吨。



资料来源:喀麦隆商业

发布日期:12/7/2020

## 阿尔及利亚的香蕉进口量增长了 25%

Alpex 公司的 Michel Marchetto 说:“今年阿尔及利亚香蕉进口量的增加 25%。”这家法国公司专门从事新鲜水果和蔬菜的出口,并向阿尔及利亚大量出口。绿香蕉也是其旗舰产品之一。

### 数量增加受两个因素影响

阿尔及利亚进口的香蕉数量增加了约 25%。Michel 表示:“2020 年总产量估计为 301,000 吨,而 2019 年为 241,000 吨。销量的增长主要由两个因素驱动,首先厄瓜多尔香蕉的平均离岸价格暴跌。2020 年,平均价格估计为每包 7.80 美元,而 2019 年仍为 10 美元。第二,少数能够进口货物的运营商发起价格战。”

“像离岸价一样,阿尔及利亚的销售价格也急剧下降。尽管这对消费者来说是个好消息,但对于该行业的运营商而言却不是那么好。事实上,由于阿尔及利亚的混乱局面,许多进口商度过了非常糟糕的一年。船运进口过多导致供过于求,已经造成了很大损失,几乎使经营者无法获利。”

Michel 说,由于厄瓜多尔出口商今年的出口量增加,而且国际市场反应迟钝,因此全年贸易战一直在进行。“这场史无前例的价格战削弱了所有运营商议价的能力。没有什么可以使我们期望在未来几周内会有真正的改善。”



## 一年的进步

无论如何，Michel 强调说，尽管面临艰难的环境，Alpex 有了积极发展的一年。“2020 年出口了 1000 多个香蕉集装箱，而 2019 年出口了 770 个香蕉集装箱，增长了 39%。”

资料来源：

<https://www.freshplaza.com/article/9274727/25-growth-of-algeria-s-banana-imports-but-the-results-are-mixed/>

发布日期:12/7/2020



## ☆ 附录 2：香蕉均价表

### 2020.11.9-12.11 香蕉产地价格均价表 (单位：元/斤)

| 日期         | 广西   | 海南 | 云南 | 福建 | 广东 |
|------------|------|----|----|----|----|
| 2020-11-9  | 1.51 | -  | -  | -  | -  |
| 2020-11-11 | 1.52 | -  | -  | -  | -  |
| 2020-11-13 | 1.52 | -  | -  | -  | -  |
| 2020-11-16 | 1.55 | -  | -  | -  | -  |
| 2020-11-18 | 1.61 | -  | -  | -  | -  |
| 2020-11-20 | 1.49 | -  | -  | -  | -  |
| 2020-11-23 | 1.47 | -  | -  | -  | -  |
| 2020-11-25 | 1.49 | -  | -  | -  | -  |
| 2020-11-27 | 1.51 | -  | -  | -  | -  |
| 2020-11-30 | 1.47 | -  | -  | -  | -  |
| 2020-12-2  | 1.47 | -  | -  | -  | -  |
| 2020-12-4  | 1.48 | -  | -  | -  | -  |
| 2020-12-7  | 1.48 | -  | -  | -  | -  |
| 2020-12-9  | 1.49 | -  | -  | -  | -  |
| 2020-12-11 | 1.4  | -  | -  | -  | -  |

数据来源：中国经济信息社新华指数事业部

注：海南、云南、广东、福建产区走量较少，暂无数据采集。





## 2020.11.9-12.11 海南皇帝蕉均价表 (单位: 元/斤)

| 日期         | 澄迈  |      | 乐东  |      |
|------------|-----|------|-----|------|
|            | 一等品 | 二等品  | 一等品 | 二等品  |
| 2020-11-9  | 1.7 | 1.65 | 1.7 | 1.65 |
| 2020-11-11 | 1.4 | 1.3  | 1.4 | 1.3  |
| 2020-11-13 | 1.4 | 1.3  | 1.4 | 1.3  |
| 2020-11-16 | 1.5 | 1.4  | 1.5 | 1.4  |
| 2020-11-18 | 1.9 | 1.8  | 2.3 | 2.2  |
| 2020-11-20 | 1.9 | 1.8  | 2.2 | 2.1  |
| 2020-11-23 | 1.8 | 1.7  | 2.1 | 2    |
| 2020-11-25 | 1.7 | 1.6  | 2.1 | 2    |
| 2020-11-27 | 1.8 | 1.7  | 2.1 | 2    |
| 2020-11-30 | 1.7 | 1.6  | 2   | 1.9  |
| 2020-12-2  | 1.6 | 1.5  | 1.6 | 1.5  |
| 2020-12-4  | 1.7 | 1.6  | 1.7 | 1.6  |
| 2020-12-7  | 1.8 | 1.7  | 1.8 | 1.7  |
| 2020-12-9  | 1.7 | 1.6  | 1.7 | 1.6  |
| 2020-12-11 | 1.7 | 1.6  | 1.7 | 1.6  |

数据来源: 中国经济信息社新华指数事业部



## 免责声明

新华指数作为中经社四大战略性重点产品，负责开发、管理和运维新华社旗下全部指数和指数衍生品，是国内第一家综合性指数研究、发布、推广及运营的专业机构。

本报告由中国经济信息社指数中心与澄迈县政府共同编制并发布。编制者对本报告取自公开来源信息的准确性和完整性不作任何保证。本报告所载的资料、意见及推测仅反映本报告最初出具日的观点和判断。

在不同时期，或因使用不同假设和标准，采用不同观点和分析方法，致使中国经济信息社与澄迈县政府发出与本报告所载意见、评估及预测不一致的研究报告，对此中经社与澄迈县政府可不发出特别通知。

在任何情况下，本报告中的信息或所表述的意见并不构成对任何人的投资建议，也没有考虑到客户特殊的投资目标、财务状况或需求。客户应考虑本报告中的任何意见或建议是否符合其特定状况。

若有必要应寻求专家意见。本报告所载的资料、工具、意见及推测仅供参考。

本报告版权为中国经济信息社与澄迈县政府共同所有。未经中国经济信息社与澄迈县政府书面同意，任何机构和个人不得以任何形式翻版、复制、发布、转发或引用本报告的任何部分。如征得中国经济信息社与澄迈县政府同意进行引用、刊发的，需在允许的范围内使用，并注明出处为“中国经济信息社”和“澄迈县政府”，且不得对本报告进行任何有悖原意的引用、删节和修改。若中国经济信息社与澄迈县政府以外的机构向其客户发放本报告，则由该机构独自为此发送行为负责，中国经济信息社与澄迈县政府对此等行为不承担任何责任。本报告同时不构成中国经济信息社与澄迈县政府向发送本报告的机构之客户提供的投资建议。

如未经中国经济信息社与澄迈县政府授权，私自转载或者转发本报告，所引起的一切后果及法律责任由私自转载或转发者承担。中国经济信息社与澄迈县政府将保留随时追究其法律责任的权利。





中国经济信息社  
CHINA ECONOMIC INFORMATION SERVICE

### 联系方式

#### 中国经济信息社

作者：李伯霖 李水艳

数据校审：郭丹枫 编辑：汪伟坚 审核：白卫涛

电话：010-88051684

邮箱：maopizai@sina.com

联系地址：北京市西城区宣武门外大街甲1号

环球财讯中心A座15层

#### 中国经济信息社海南经济研究中心

李生东：18976353988

薛志烜：18089860775

联系地址：海南省海口市滨海大道89号新华社办公大楼

# 周报



新华指数  
Xinhua Indices

