



新华指数
Xinhua Indices

周报

第 36 期

新华·宜昌

秭归脐橙[®]

系列价格指数

2020.12.5-2020.12.11



中国经济信息社
CHINA ECONOMIC INFORMATION SERVICE

新华·宜昌秭归脐橙系列价格指数 周报

(2020.12.5-2020.12.11)

产业简介

作为全国首批命名的“中国脐橙之乡”，湖北省宜昌市秭归县近年来依托独特资源禀赋，充分发掘厚重橘文化，严格质量安全标准，注重产业融合发展，现已形成了秭归脐橙“四季鲜橙、生态绿色”的产业发展名片，脐橙产业成为当地群众增收致富的“黄金产业”。

统计数据显示，近两年秭归县产量最大的六个优质脐橙品种分别是纽荷尔、伦晚、罗伯逊、九月红、夏橙和红肉。截至2020年上半年，秭归脐橙产品已销往全国32个省市及美国、欧盟、中东、东南亚等148个国家和地区。

指数简介

新华·宜昌秭归脐橙系列价格指数由中国经济信息社和湖北省秭归县委县政府共同编制发布。该系列价格指数围绕脐橙产业零售、收购、批发三个环节编制，包含新华·宜昌秭归脐橙电商价格指数、新华·宜昌秭归脐橙产地收购价格指数、新华（中国）脐橙销地批发价格指数三支子指数，旨在精准刻画脐橙产业各环节的价格变化趋势，为政府监管、贸易决策提供价值参考。

其中，新华·宜昌秭归脐橙电商价格指数选取秭归县主要电商企业为样本点，以秭归县主产的九月红、纽荷尔、罗伯逊、红

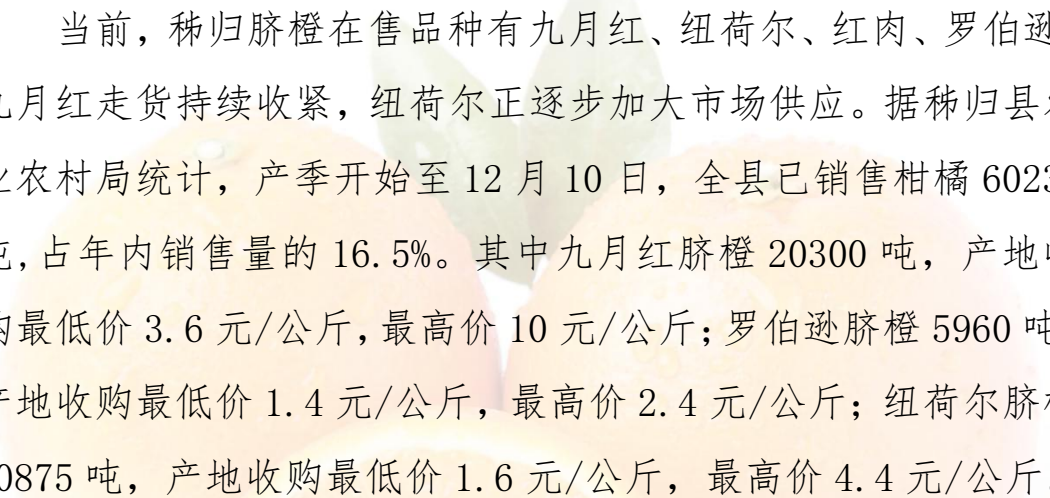
肉、伦晚、夏橙六个主流品种 60-70mm、70-80mm、80mm 以上果径果为代表规格品，以 2017 年 11 月为基期，基点 1000 点；新华·宜昌秭归脐橙产地收购价格指数选取秭归产区为样本区域，以秭归县主产的九月红、纽荷尔、罗伯逊、红肉、伦晚、夏橙六个主流品种 60-70mm、70-80mm、80mm 以上果径果为代表规格品，以 2018 年 12 月为基期，基点 1000 点；新华（中国）脐橙销地批发价格指数选取我国重点批发市场为样本点，以纽荷尔、红肉、伦晚、夏橙四个主流品种 70-80mm 果径果为代表规格品，以 2019 年 12 月为基期，基点 1000 点。



周度概要

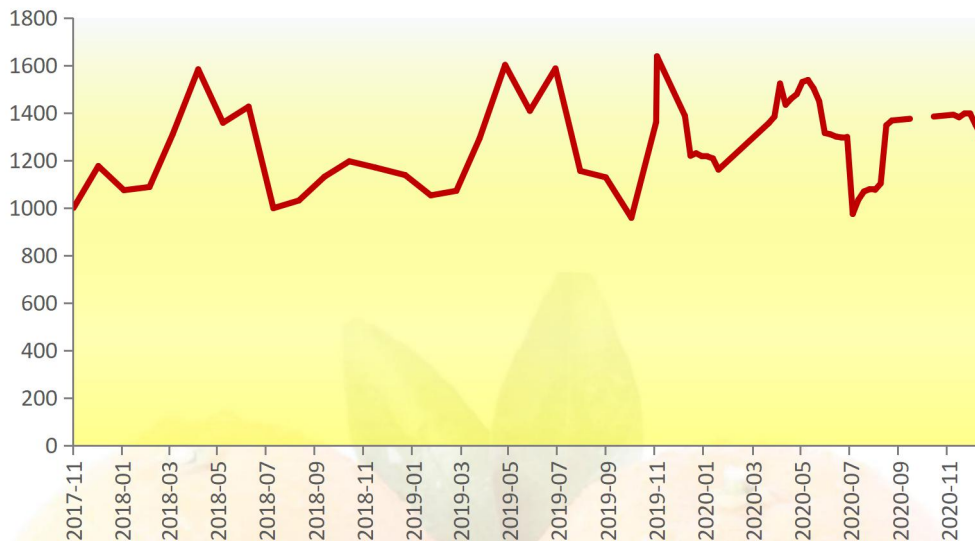
新华·宜昌秭归脐橙系列价格指数数据显示：截至12月11日，新华·宜昌秭归脐橙电商价格指数报1303.97点，较上一发布日（12月4日，下同）下跌43.93点，跌幅3.26%。新华·宜昌秭归脐橙产地收购价格指数报663.32点，新华（中国）脐橙销地批发价格指数报797.01点。

当前，秭归脐橙在售品种有九月红、纽荷尔、红肉、罗伯逊，九月红走货持续收紧，纽荷尔正逐步加大市场供应。据秭归县农业农村局统计，产季开始至12月10日，全县已销售柑橘60230吨，占年内销售量的16.5%。其中九月红脐橙20300吨，产地收购最低价3.6元/公斤，最高价10元/公斤；罗伯逊脐橙5960吨，产地收购最低价1.4元/公斤，最高价2.4元/公斤；纽荷尔脐橙30875吨，产地收购最低价1.6元/公斤，最高价4.4元/公斤。



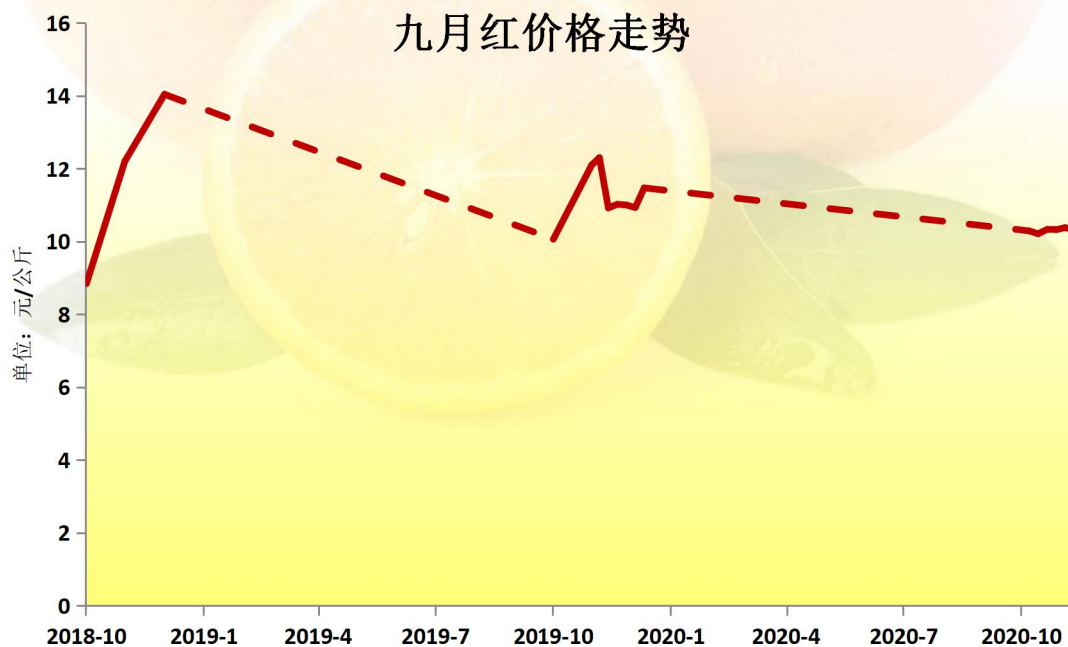
新华·宜昌秭归脐橙电商价格指数

新华·宜昌秭归脐橙电商价格指数



数据来源：新华指数

本期新华·宜昌秭归脐橙电商价格指数报 1303.97 点，较上一发布日（12 月 4 日，下同）下跌 43.93 点，跌幅 3.26%。



数据来源：新华指数

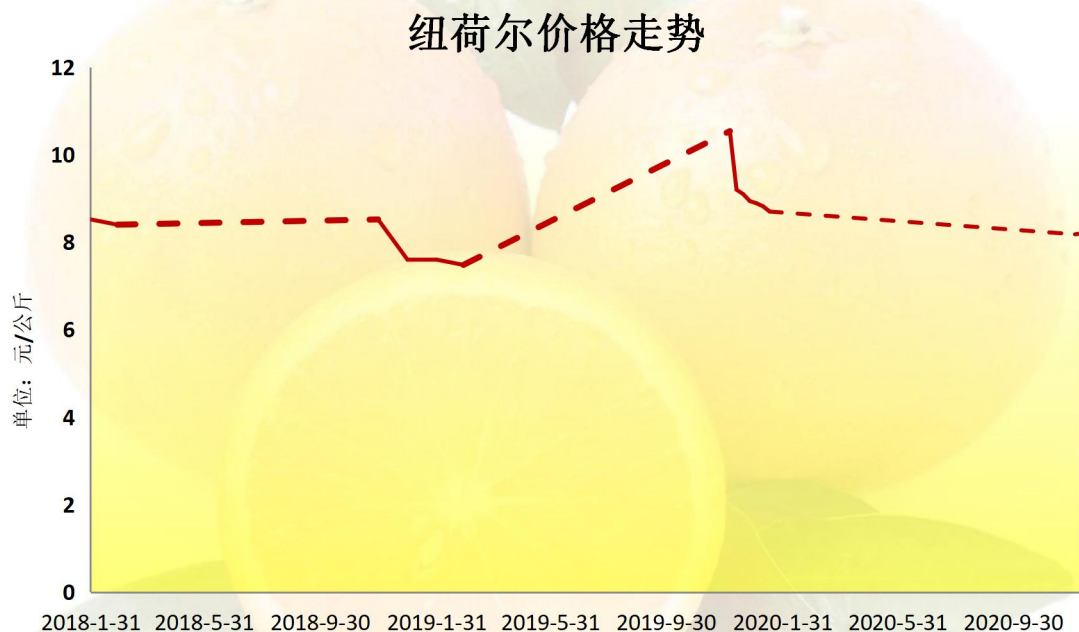
价格方面，截至 12 月 11 日，秭归产区九月红脐橙电商销售均价为 10.32 元/公斤，较 12 月 4 日下跌 0.58%，同比 2019 年

12月13日（九月红电商销售均价10.92元/公斤）下跌5.49%。

分规格品来看，60-70mm九月红均价为8.57元/公斤，较12月4日下跌0.36元/公斤，跌幅4.03%；同比下跌0.6元/公斤，跌幅6.54%。

70-80mm九月红均价为10.29元/公斤，较12月4日下跌0.04元/公斤，跌幅0.39%；同比下跌0.63元/公斤，跌幅5.77%。

80mm以上九月红均价为10.93元/公斤，较12月4日下跌0.03元/公斤，跌幅0.27%；同比下跌1.23元/公斤，跌幅10.12%。



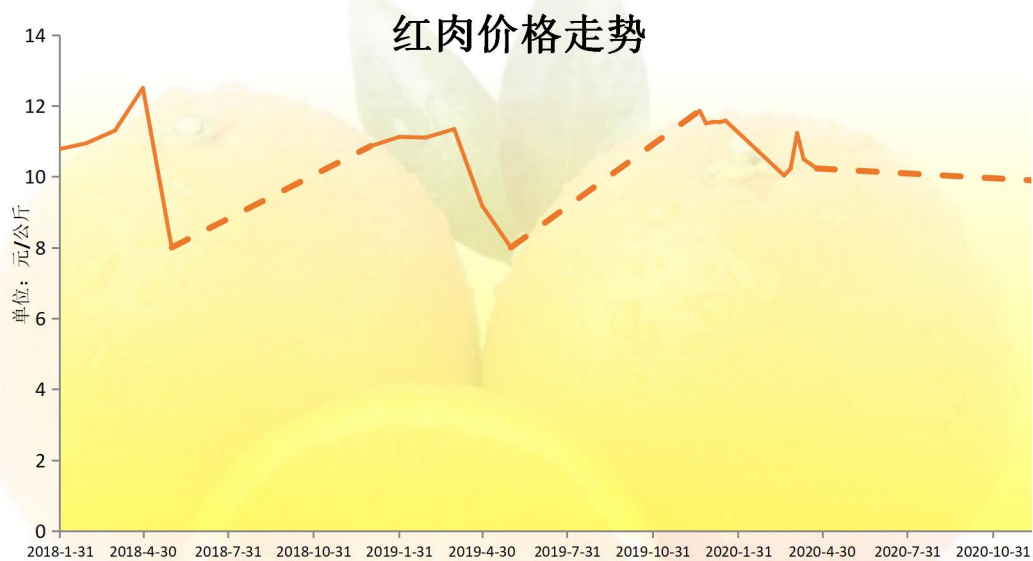
数据来源：新华指数

截至12月11日，秭归产区纽荷尔脐橙电商销售均价为8.20元/公斤，较12月4日上涨0.24%，同比2019年12月13日（纽荷尔电商零售均价9.20元/公斤）下跌10.87%。

分规格品来看，60-70mm纽荷尔均价为6.22元/公斤，较12月4日下跌0.03元/公斤，跌幅0.48%；同比（2019年12月13日）上涨0.31元/公斤，涨幅5.25%。

70-80mm 纽荷尔均价为 8.26 元/公斤,较 12 月 4 日上涨 0.14 元/公斤,涨幅 1.72%; 同比 (2019 年 12 月 13 日) 下跌 1.32 元/公斤,跌幅 13.78%。

80mm 以上纽荷尔均价为 8.74 元/公斤,较 12 月 4 日下跌 0.08 元/公斤,跌幅 0.91%; 同比 (2019 年 12 月 13 日) 下跌 2.37 元/公斤,跌幅 21.33%。



数据来源: 新华指数

截至 12 月 11 日,秭归产区红肉脐橙电商销售均价为 9.89 元/公斤,较上一产季红肉收市价格 (2020 年 4 月 24 日) 下跌 3.28%。

分规格品来看,60-70mm 红肉均价为 7.87 元/公斤,较上一产季红肉收市价格 (2020 年 4 月 24 日) 下跌 0.93 元/公斤,跌幅 10.59%。

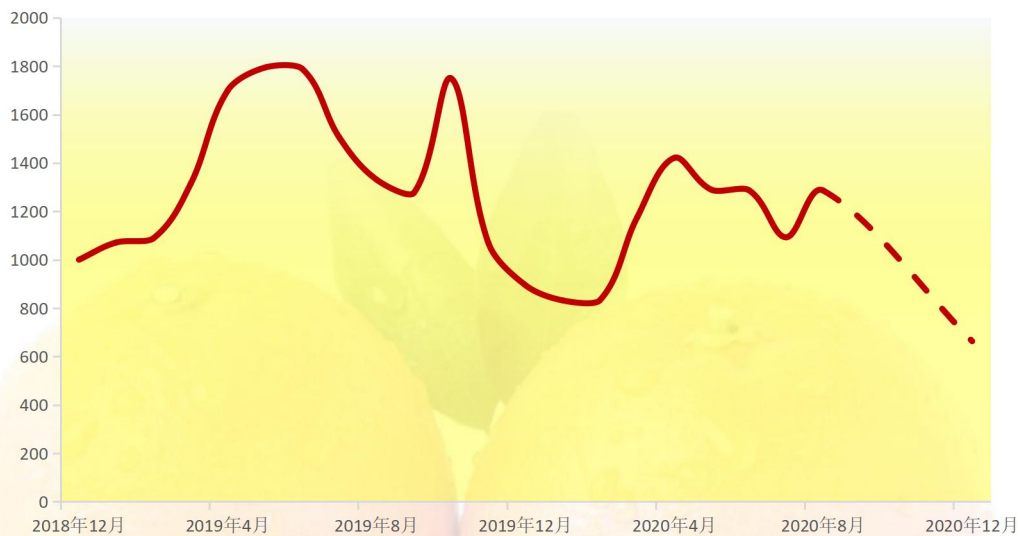
70-80mm 红肉均价为 9.90 元/公斤,较上一产季红肉收市价格 (2020 年 4 月 24 日) 下跌 0.37 元/公斤,跌幅 3.63%。

80mm 以上红肉均价为 10.80 元/公斤,较上一产季红肉收市

价格（2020年4月24日）下跌0.54元/公斤，跌幅4.74%。

新华·宜昌秭归脐橙产地收购价格指数

新华·宜昌秭归脐橙产地收购价格指数



数据来源：新华指数

本期新华·宜昌秭归脐橙产地收购价格指数报663.32点，较基期下跌336.68点，跌幅33.67%。

价格方面，本周秭归县九月红价收购均价为4.74元/公斤，秭归县纽荷尔价收购均价为2.52元/公斤，秭归县罗伯逊价收购均价为1.60元/公斤。

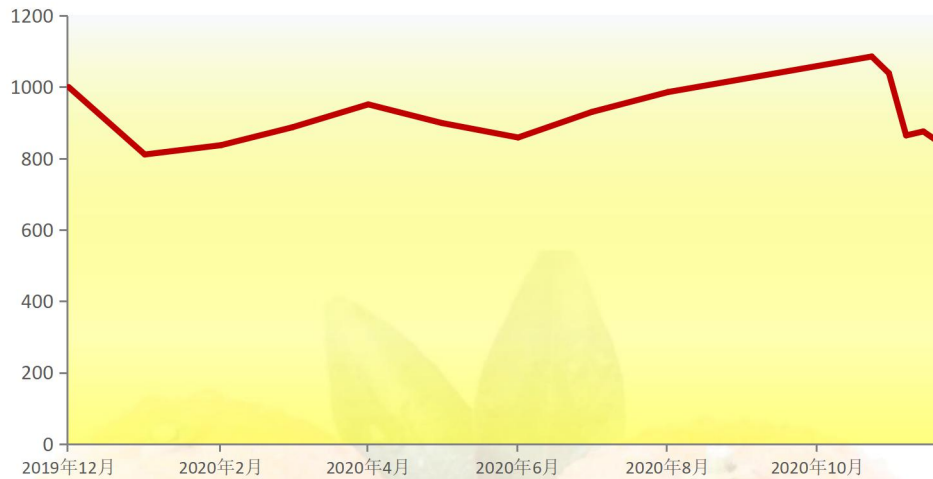
秭归脐橙主要品种产地收购均价（单位：元/公斤）

品种	九月红	纽荷尔	罗伯逊
收购均价	4.74	2.52	1.60

数据来源：新华指数

新华（中国）脐橙销地批发价格指数

新华（中国）脐橙销地批发价格指数



数据来源：新华指数、中国供销农产品批发市场控股有限公司

本期新华（中国）脐橙销地批发价格指数报 797.01 点，较基期下跌 202.99 点，跌幅 20.30%。（注：当前，该指数在各销地批发市场主要采集主流品种纽荷尔脐橙 70-80mm 果径果报价纳入指数计算）

价格方面，截至 12 月 11 日，北京新发地农副产品批发市场中心纽荷尔脐橙 70-80mm 果径果（下同）报价为 5 元/公斤；郑州万邦农产品批发市场报价为 4.1 元/公斤；湖南（长沙）红星水果批发市场报价为 4.6 元/公斤；西安雨润农产品批发市场报价为 6.6 元/公斤；成都雨润农产品批发市场报价为 3.5 元/公斤；沈阳八家子水果批发市场报价为 7.6 元/公斤；浙江嘉兴水果批发市场报价为 6.1 元/公斤；汕头市农副产品批发中心市场报价为 3.9 元/公斤。

全国重点批发市场最新报价表（单位：元/公斤）

日期	北京新发地农副产品批发市场中心	郑州万邦农产品批发市场	湖南（长沙）红星水果批发市场	西安雨润水果批发市场	成都雨润产品批发市场	沈阳八家子水果批发市场	浙江嘉兴水果批发市场	汕头市农副产品批发中心市场
12月11日	5	4.1	4.6	6.6	3.5	7.6	6.1	3.9

数据来源：新华指数、中国供销农产品批发市场控股有限公司

当前，我国各类柑桔产品陆续进入收获期，市场上柑桔种类繁多，全国柑桔总产量增加，市场消费能力未见显著增长，一定程度上影响了脐橙鲜果的销售价格，秭归县目前主产脐橙品种九月红、纽荷尔、红肉、罗伯逊产地收购价格、电商零售价格、销地批发价格均受到不同程度影响。

新华指数分析师建议，近年来我国柑桔产量总体上供过于求，产量大幅提升，市场需求未见明显增长，2020年受新冠肺炎疫情影响，市场消费能力出现小幅变动，广大柑农要适时出售。同时，进入冬季，气温变化大，广大柑农应及时关注天气变化，柑桔要适时采摘避免果子冻伤影响销售。此外，元旦春节将近，预计市场将会迎来采购小高峰，各类优质水果的需求将小幅增加，相关从业者在条件适宜的情况下应加强品牌建设，做到分类采收、分级分批销售，争取实现效益最大化。

附录 1：秭归县脐橙电商销售均价表（单位：元 / 公斤）

日期	九月红	纽荷尔	罗伯逊	红肉	伦晚	夏橙
2017/11	11.36	7.42	4.74	-	-	-
2017/12	11.78	8.86	6.38	7.92	-	-
2018/1	-	8.52	4.70	11.78	-	-
2018/2	-	8.40	5.60	10.94	-	-
2018/3	-	-	6.50	11.30	12.10	-
2018/4	-	-	-	12.50	11.42	-
2018/5	-	-	-	8	11.82	7.22
2018/6	-	-	-	-	11.58	7.78
2018/7	-	-	-	-	-	7.38
2018/8	-	-	-	-	-	7.62
2018/9	-	-	-	-	-	8.36
2018/10	8.84	-	-	-	-	-
2018/11	12.20	8.52	6.88	-	-	-
2018/12	14.04	7.60	6.94	10.86	-	-
2019/1	-	7.60	7.22	11.12	-	-
2019/2	-	7.48	8.40	11.10	-	-
2019/3	-	-	6.00	11.34	12.26	-
2019/4	-	-	-	9.18	12.78	-
2019/5	-	-	-	8	12.26	7.74
2019/6	-	-	-	-	12.60	9.42
2019/7	-	-	-	-	-	8.54
2019/8	-	-	-	-	-	8.34
2019/9	-	-	-	-	-	7.08
2019/10	10.06	-	-	-	-	-
2019/11	12.10	-	-	-	-	-
2019/12/6	12.30	10.54	7.76	-	-	-
2019/12/13	10.92	9.20	7.00	-	-	-
2019/12/20	11.02	9.10	6.77	11.87	-	-

2019/12/27	11.00	8.94	6.95	11.50	-	-
2020/1/3	10.93	8.89	7.16	11.54	-	-
2020/1/10	11.47	8.82	6.75	11.53	-	-
2020/1/17	-	8.70	7.00	11.58	-	-
2020/3/20	-	-	-	10.03	-	-
2020/3/27	-	-	-	10.23	-	-
2020/4/3	-	-	-	11.23	11.27	-
2020/4/10	-	-	-	10.49	10.64	-
2020/4/17	-	-	-	10.36	10.94	-
2020/4/24	-	-	-	10.23	11.18	-
2020/5/1	-	-	-	-	11.31	-
2020/5/8	-	-	-	-	11.37	-
2020/5/15	-	-	-	-	11.11	-
2020/5/22	-	-	-	-	10.71	-
2020/5/29	-	-	-	-	10.77	6.93
2020/6/5	-	-	-	-	10.68	7.05
2020/6/12	-	-	-	-	10.55	7.11
2020/6/19	-	-	-	-	10.51	7.13
2020/6/26	-	-	-	-	10.52	7.17
2020/7/3	-	-	-	-	10.30	7.20
2020/7/10	-	-	-	-	-	7.64
2020/7/17	-	-	-	-	-	7.90
2020/7/24	-	-	-	-	-	7.97
2020/7/31	-	-	-	-	-	7.95
2020/8/7	-	-	-	-	-	8.15
2020/8/14	-	-	-	-	-	9.96
2020/8/21	-	-	-	-	-	10.11
2020/11/6	10.29	-	-	-	-	-
2020/11/13	10.21	-	-	-	-	-
2020/11/20	10.33	-	-	-	-	-

2020/11/27	10.32	-	-	-	-	-
2020/12/4	10.38	8.18	-	-	-	-
2020/12/11	10.32	8.20	9.89	-	-	-

附录 2：秭归县脐橙收购均价表（单位：元 / 公斤）

日期	九月红	纽荷尔	罗伯逊	红肉	伦晚	夏橙
2018/12	7.33	3.99	2.62	4.10	-	-
2019/1	-	4.29	2.83	4.60	-	-
2019/2	-	4.34	2.95	4.80-	-	-
2019/3	-	-	3.03	5.76	6.51	-
2019/4	-	-	-	6.38	7.13	-
2019/5	-	-	-	5.73	7.83	6.79
2019/6	-	-	-	12.60	7.16	6.89
2019/7	-	-	-	-	-	5.97
2019/8	-	-	-	-	-	5.28
2019/9	-	-	-	-	-	5.06
2019/10	6.94	-	-	-	-	-
2019/11	6.28	3.99	-	-	-	-
2019/12	5.66	3.46	3.39	4.32	-	-
2020/1	-	3.26	3.53	4.34	-	-
2020/2	-	3.27	3.55	4.26	-	-
2020/3	-	-	3.30	4.08	6.95	-
2020/4	-	-	-	4.75	6.19	-
2020/5	-	-	-	11.31	-	-
2020/6	-	-	-	-	6.30	3.16
2020/7	-	-	-	-	-	4.34
2020/8	-	-	-	-	-	5.10
2020/12/11	4.74	2.52	1.60	-	-	-

附录 3：批发市场脐橙批发价格表（单位：元 / 公斤）

日期	北京新发地农副产品批发市场中心	郑州万邦农产品批发市场	湖南（长沙）红星水果批发市场	西安雨润水果批发市场	成都雨润产品批发市场	沈阳八家子水果批发市场	浙江嘉兴水果批发市场	汕头市农副产品批发中心市场
2019/12	5.6	7.2	6	-	10.3	-	7.8	5.8
2020/1	4	5.3	5	-	10.24	-	5.6	4.5
2020/2	5	-	-	-	10.25	-	5	-
2020/3	-	5.6	6	-	6.01	-	6.6	6.4
2020/4	-	6.6	7.6	-	5.3	-	7.4	-
2020/5	-	-	-	-	5.3	-	4.8	-
2020/6	-	6.1	5.5	-	5.3	-	5.4	6.5
2020/7	-	7.2	7.5	-	5.5	-	-	7.4
2020/8	-	8.7	8.3	-	5.4	-	-	8.6
2020/11/6	6.4		-	-	-	8.4	7.7	-
2020/11/13	6.6		-	-	-	6.8	6.4	-
2020/11/20	5.8	4.8	5.6	4.8	-	7.4	6.8	5
2020/11/27	5.3	5.1	5	7.6	-	7.6	6.2	4.3
2020/12/4	4.6	4.6	4.8	7.2	-	7.8	6.7	4.6
2020/12/11	5	4.1	4.6	6.6	3.5	7.6	6.1	3.9

附录 4：柑橘产业要闻

大学生研发出柑橘病害快检“神器”

2015年，南开大学药学院学生组建的“橙心橙意”病害检测团队前往赣南老区，在兴国县、于都县等地调研。在走访中，他们了解到，由于黄龙病的暴发，赣南地区柑橘的产量和质量均受到严重影响，部分脐橙高产区甚至减产一半左右，随处可见连片的果园整体砍除，每年仅由黄龙病导致的直接经济损失就高达20亿元。几年间，团队不断往返于赣南老区的果园和学校的实验室，开展调研、实验，花了两年时间，自主研发了分别针对苗圃幼苗和稳产区果树柑橘黄龙病、衰退病、碎叶病的多款新型检测产品，其中包括一款已申请国家专利技术的胶体金检测试纸。

“与传统的PCR检测手段相比，我们的检测价格从每株300元降低至每株5元，检测时间由原来的5-6小时缩短至20分钟，可将抽检率提高近百倍。农户在果园就可以实现低成本大批量的检测，大大提高了防控效果。”团队成员介绍说。

在实践过程中，团队逐渐形成了依托国家重点实验室和国家脐橙中心科研优势，面向政府、植保站、苗圃基地以及果农，推广精准识别患病果树检测方案的服务模式。未来，他们希望把这套检测方案复制到中国南方更广阔的柑橘种植区，同时继续建设推广三病一体化检防控体系。目前这项技术已在江西、云南、贵州等地应用，帮助当地果农挽回直接经济损失数百万元。

资料来源：新华网

http://education.news.cn/2020-12/15/c_1210931527.htm

柑橘类水果交易迎来第一波销售高峰

近期，国产橘子类、苹果类、甜柑类、柚子类、梨类等品种是本月度的主流水果，成交量都保持增长态势，因为临近年底，五个品类的成交量占国产水果总成交量的四成以上。

作为销售冠军的橘子类，随着这几年产能的不断扩大，产量每年增长明显。目前正是柑橘大量上市的季节，水分充足、富含营养的蜜橘成了众多果品中最受欢迎的品种。

年底渐近，临近元旦，预计市场很快将迎来采购小高峰，消费者对水果的需求量增加，优质水果品种也会越来越受欢迎。从交易情况看，果品交易量将保持稳定增长，而交易额受到价格因素影响，增长幅度会较大。国产水果中的砂糖橘、耙耙柑等将迎来一年中的旺销季，进口水果热销产品以智利车厘子为主，如果入境顺利的话，也将迎来第一波销售高峰。

近几年，随着水果产量的提升，增量市场趋于饱和，市场需求驱使水果商注重品牌建设，做精做细存量市场。随着人民生活水平提高，消费者更热衷于高品质、品牌化的产品，对于水果的选择也更趋向于好口感和高质量，价格的敏感度已经不像以前那么高。以往长期被进口水果占领的高端市场，随着国内水果品质的提升，也将有越来越多的国产水果身影出现。

资料来源：全球果蔬网 (Fresh Plaza)

<https://www.freshplaza.cn/article/9276898/gan-ju-lei-shui-guo-jiao-yi-ying-lai-di-bo-xiao-shou-gao-feng/>

江西赣州：橙心优选牵手赣州市果业局 提速农产品源头直采计划

继和农业农村部合作，开启农产品“源头直采”计划后，滴

滴旗下社区电商橙心优选的首个农产品源头直采大单落地江西赣州。12月7日，橙心优选与江西省赣州市果业局签署战略框架协议，橙心优选将在赣州产地持续大批量源头直采赣州脐橙。

根据合作协议，双方将携手打造赣南脐橙优质产品供应链，推动赣南脐橙在橙心优选社区电商销售，助力赣南脐橙产业高质量发展，推进赣南脐橙品牌在全国推广。赣州市果业局将依托赣州市优质的赣南脐橙营销和质量监管体系，为橙心优选推荐赣南脐橙优质资源。

赣州果业局局长王喜龙表示，这次合作是产品和渠道的强强联手。双方将共同打造赣南脐橙的优质产品供应链体系，未来赣南脐橙产业能够做到像滴滴出行平台一样，既有专车、拼车，也有豪华车，让赣南脐橙的整个产业服务可以在平台上下单点赞。

资料来源：中国新闻网

<http://www.chinanews.com/business/2020/12-08/9357049.shtml>

四川金堂：全国首创柑橘嫁接柚子树

日前，从成都金堂县柑橘协会获悉，拥有我国自主知识产权的柑橘“阳光1号桔柚”引进金堂后，其栽植技术取得新突破，成功实现在柚子树上嫁接，而这一技术在全国范围内属于首创。

据金堂柑橘协会会长卿尚模介绍，近年来受多重因素影响，红心蜜柚市场持续低迷，价格上不去，销售也比较困难，当地不少基地迫不得已砍掉种植多年的柚子树。2018年3月，原本计划砍掉柚子树改种其他柑橘的卿尚模，在对“阳光1号桔柚”进行分析研究时，发现其柚子的血缘，便一改过去嫁接在红橘树上的传统模式，大胆尝试将“阳光1号桔柚”嫁接在柚子树上，并

一举获得成功。第一年试验的那棵树就结果 30 多个，嫁接口亲和力很正常，生长发育叶色开花结果也都正常，口感对比上与红橘上嫁接的基本一致。

据介绍，“阳光 1 号桔柚”品质非常好，是一个高糖低酸的品种，果面光滑，果实形状也好看，皮薄易剥，果肉吃起来很化渣，吃在口里爆汁感明显，有一种特殊的柚子香味。而且这个品种的成熟期是在 11 月下旬到 12 月中旬，既可以有效避开冬季严寒冻害，其上市期又恰恰填补了金堂继金秋沙糖桔、爱媛 38 两个杂柑之后没有宽皮柑橘的空白，其产品竞争力和市场前景也令人期待。

资料来源：新华网

http://m.xinhuanet.com/sc/2020-12/14/c_1126859548.htm

湖北秭归：今年柑橘要早采早销 柑农切勿惜价待售

12 月 8 日，秭归县柑橘销售暨冬季农业防冻工作现场会指出，今年广大柑农要顺应市场，早采早销柑橘，不要惜价待售。

会议介绍，今年全国柑橘产量超过 460 亿公斤，相当于平均每人要消费 35 公斤，整体市场趋于饱和。此外，受疫情影响，市场消费能力疲软，国际市场需求严重萎缩，柑橘深加工企业、冷藏储存企业收购量增长乏力，一定程度上压制了鲜果市场的价格。此外，持续的阴雨天气也阻碍了柑橘销售。县果茶发展中心呼吁全县广大柑农，尽量早采、早销，适时、顺势销售，同时还要做到精细采收、分级销售、分批销售。

资料来源：三峡秭归

<http://www.zigui.gov.cn/2020/1210/868735.shtml>

重庆奉节：建设现代化农业服务中心 推动脐橙产业数字化

日前，由顺丰速运重庆有限公司、顺丰集团子公司深圳市丰农科技有限公司、重庆赤甲文旅集团联合建设的赤甲·顺丰现代农业综合服务中心正式建成投入使用。据了解，赤甲·顺丰现代农业服务中心占地 3000 平方米，位于奉节县草堂高速下道口，交通便利，辐射两巫一奉等区域，已建立产销服务、智慧农业服务、奉节脐橙预处理中心、奉节脐橙一件代发中心，在兼具脐橙前端清洗分选、糖度测试、流水包装等功能的同时拥有顺丰快递物流一件代发、直发操作流水线，满足不同场景下的寄递需求，日均处理量超 100 万斤、10 万件，为奉节脐橙高效运输全程保驾护航。

“随着服务中心的落成，我们会推动奉节脐橙整个从产到销一体化的供应链升级。第一，会体现在整个分拣、包装、运输方面；第二，通过集中、集散让运输方面能够更加的便捷，确保我们脐橙的优先中转、优先运输；第三，在奉节脐橙的品牌建设方面、标准化方面做到一体化。”顺丰速运重庆有限公司总经理陈建联表示，此次合作，是共同推进奉节脐橙产业标准化进程的一大步。顺丰速运将在做好快递物流服务保障的同时，充分发挥企业优势，运用无人机等助力奉节脐橙产、销、分、选、运、投等向现代化、智能化升级。

资料来源：重庆市奉节县人民政府

http://www.cqfj.gov.cn/sy_168/qxdt/202012/t20201215_8640013.html

免责声明

新华指数作为中经社四大战略性重点产品，负责开发、管理和运维新华社旗下全部指数和指数衍生品，是国内第一家综合性指数研究、发布、推广及运营的专业机构。

“新华·宜昌秭归脐橙系列价格指数”由中国经济信息社、秭归县委县政府共同编制并发布，最终解释由上述机构负责。任何网站等媒体和机构在转载或引用时，需注明出处。否则，将依法追究其法律责任。

该报告的所有图片、表格及文字内容的版权归新华指数所有。其中，部分图表在标注有数据来源的情况下，版权归中国经济信息社、秭归县委县政府共同所有。部分数据来源于公开的资料，如果有涉及版权纠纷问题，请及时联络。

本报告及其任何组成部分不得被再造、复制、抄袭、交易，或为任何未经中国经济信息社、秭归县委县政府允许的商业目的所使用。如果报告内容用于商业、盈利、广告等目的时，需征得中国经济信息社、秭归县委县政府书面特别授权，并注明出处，并按照中国及国际版权法的有关规定向上述机构支付版税。

除法律或规则规定必须承担的责任外，中国经济信息社、秭归县委县政府不对因使用此报告的材料而引致的损失负任何责任。

本报告有关版权问题适用中华人民共和国法律。中国经济信息社、秭归县委县政府保留随时解释和更改免责事由及条款的权利。





中国经济信息社
CHINA ECONOMIC INFORMATION SERVICE

联系方式

中国经济信息社

作者：李伯霖 李水艳

数据校审：郭丹枫编辑：周宇涵审核：白卫涛

电话：010-88051569

邮箱：maopizai@sina.com

联系地址：北京市西城区宣武门外大街甲1号

环球财讯中心A座15层



新华指数
Xinhua Indices

新华·宜昌秭归脐橙[®] 系列价格指数周报



地址：北京市西城区宣武门外甲一号 新华社三工作区

邮编：100052

电话：010-88053587 63072745

网址：<http://index.xinhua08.com/>