



新华（阿拉尔） 2020.12.11-2020.12.17  
红枣价格指数周报

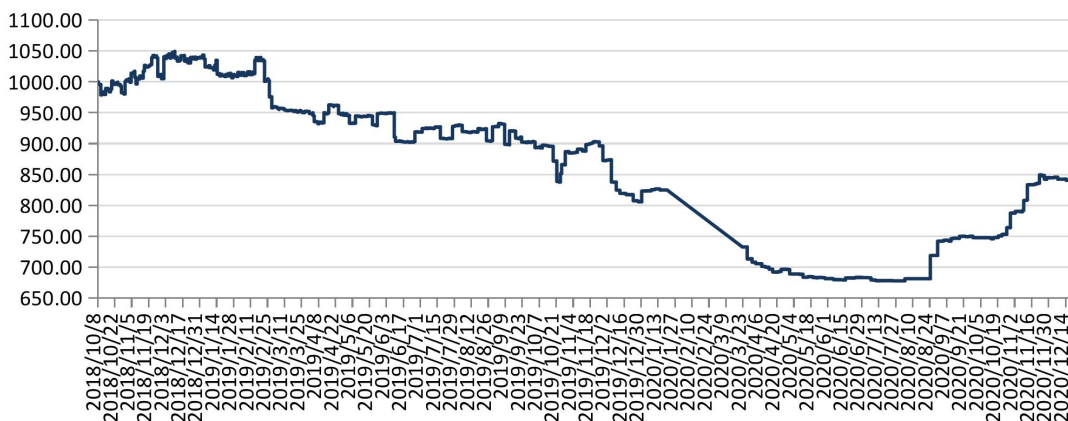
## 新华（阿拉尔）红枣价格指数周报 (2020.12.11-2020.12.17)

### 指数简介

新华（阿拉尔）红枣价格指数由中国经济信息社与新疆生产建设兵团第一师阿拉尔市人民政府共同编制并发布，包括骏枣和灰枣两支子指数，地区覆盖新疆产区和河南、河北两大批发市场，采集交易量较大、具有代表性的红枣经营企业的分级出货价，按照相应的权重计算形成红枣价格指数。根据编制规则，指数以2018年10月8日为基期，基点1000点，旨在客观反映中国红枣现货价格走势，为市场提供定价参考与决策支持。

### 本期概要

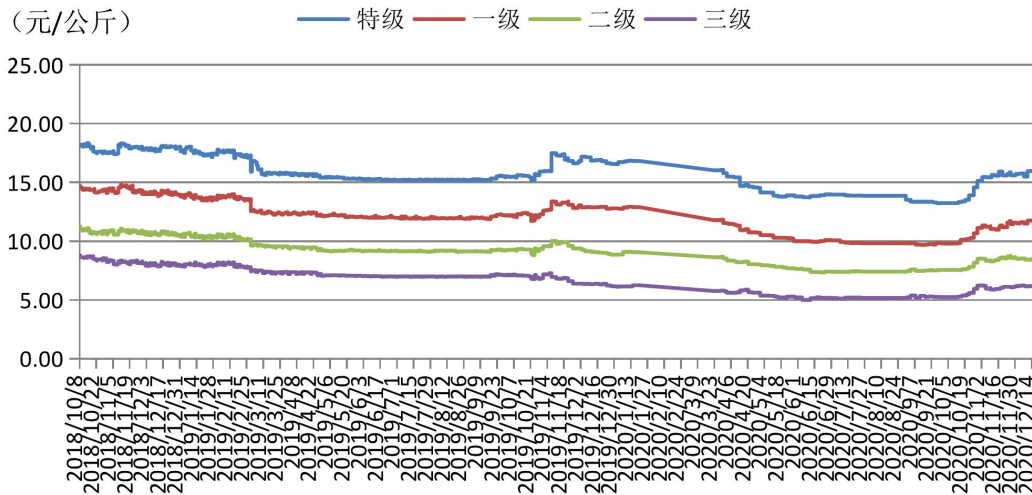
截至12月17日，新华（阿拉尔）红枣价格指数报841.40点，周环比下跌0.12%，其中，骏枣价格指数周环比下跌1.11%，灰枣价格指数周环比上涨1.64%。目前新疆产区和内地批发市场仍保持相对稳定的市场销售形势，本周红枣价格指数基本稳定。



新华（阿拉尔）红枣价格指数走势图

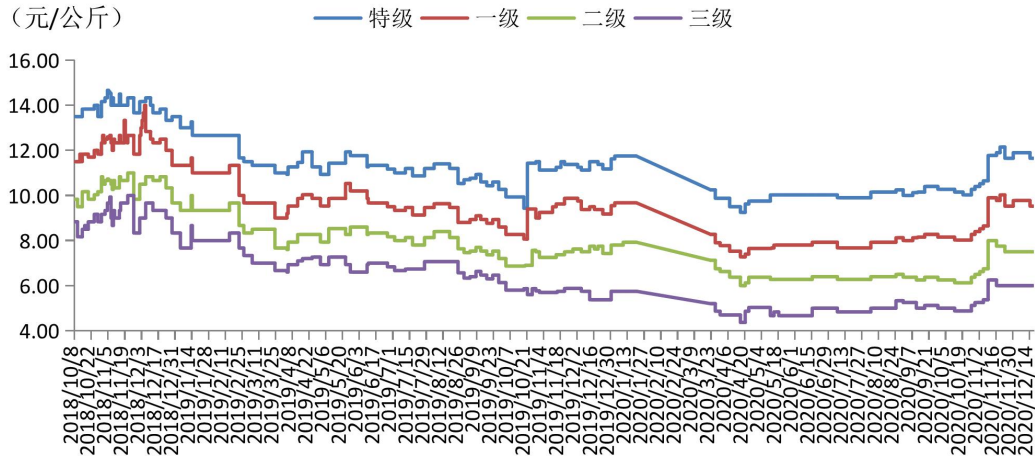
新疆产区方面，截至12月17日，特级、一级、二级骏枣每公斤出货价格较上周下跌0.11元至0.56元不等，三级骏枣价格较上周持平；各等级灰枣价格本

周波动上涨，与上周同期相比，特级、一级灰枣每公斤出货均价上涨 0.53 元、0.34 元，二级、三级灰枣每公斤价格上涨 0.07 元和 0.02 元。新产季初期，若羌、阿拉尔等地区灰枣原料出货较多，目前相对剩余较少，尤其本年度产季所产灰枣品质均匀向好，但特级灰枣出品率低，剩余高品质灰枣价格有所上调。目前产区走货形势较稳，降雪天气虽在一定程度上延长了运输时间，但整体影响有限，未来短期，新疆产区红枣价格或将窄幅波动。



新疆产区各品级灰枣现货价格走势图

内地批发市场方面，河南特级、一级灰枣每公斤出货均价较上周同期下跌 0.50 元，其余各等级骏枣、灰枣与河北各等级骏枣、灰枣售价较上周同期皆保持不变。河北批发市场目前新枣已集中销售，市场供需形势表现稳定，河南批发市场因近期阿克苏、喀什红枣有少量到货，市场供应加大，售价较高的灰枣有小幅回调。调研发现，新产季以来，特级灰枣供应持续少于往年，对高等级灰枣价格产生利好，同时因奶枣、枣圈等灰枣加工制品的兴起，带动灰枣走货量略好于去年同期，并对各等级灰枣价格都起到了一定的支撑作用，市场供需表现较好，价格持稳，骏枣近期走货速度下降，市场价格变化仍需进一步观察。未来短期，批发市场红枣价格或将整体趋稳。



河南、河北批发市场各品级灰枣现货价格走势图

整体看来，各等级灰枣具备不同的利好因素，支撑各等级灰枣价格保持稳定，随着产区产量下行，市场需求提升，灰枣供大于需的情况有所缓解，短期或将不会出现灰枣价格的大幅下跌，骏枣虽走货速度有所放缓，但随着元旦、春节临近，礼品类需求或将继续支持骏枣价格。未来短期，红枣价格指数或将基本稳定。

新华（阿拉尔）红枣价格指数-各地区分级批发均价（元/公斤）							
品种	地区	品级	2020/12/13	2020/12/14	2020/12/15	2020/12/16	2020/12/17
灰枣	新疆产区（总）	特级	15.97	15.97	15.90	15.90	16.03
		一级	11.75	11.75	11.71	11.71	11.84
		二级	8.43	8.50	8.50	8.50	8.50
		三级	6.18	6.18	6.18	6.18	6.18
	阿拉尔产区	特级	13.30	13.30	13.30	13.30	13.30
		一级	10.74	10.74	10.74	10.74	10.74
		二级	8.00	8.00	8.00	8.00	8.00
	河北沧州	特级	6.40	6.40	6.40	6.40	6.40
		一级	11.55	11.55	11.55	11.55	11.55
		二级	9.30	9.30	9.30	9.30	9.30
	河南新郑	二级	7.25	7.25	7.25	7.25	7.25
		三级	6.00	6.00	6.00	6.00	6.00
特级		13.50	13.50	13.00	13.00	13.00	
骏枣	新疆产区（总）	一级	11.00	11.00	10.50	10.50	10.50
		二级	8.50	8.50	8.50	8.50	8.50
		三级	6.00	6.00	6.00	6.00	6.00
		特级	22.00	22.00	22.00	22.00	22.00
	阿拉尔产区	一级	17.56	17.56	17.56	17.56	17.56
		二级	13.11	13.11	13.11	13.11	13.11
		三级	9.56	9.56	9.56	9.56	9.56
	河北沧州	特级	20.00	20.00	20.00	20.00	20.00
		一级	16.50	16.50	16.50	16.50	16.50
		二级	13.00	13.00	13.00	13.00	13.00
	河南新郑	三级	9.50	9.50	9.50	9.50	9.50
		特级	19.75	19.75	19.75	19.75	19.75
一级		16.50	16.50	16.50	16.50	16.50	
河南新郑	二级	13.00	13.00	13.00	13.00	13.00	
	三级	7.00	7.00	7.00	7.00	7.00	
	特级	22.00	22.00	22.00	22.00	22.00	
河南新郑	一级	17.00	17.00	17.00	17.00	17.00	
	二级	12.00	12.00	12.00	12.00	12.00	
	三级	9.00	9.00	9.00	9.00	9.00	

各地区灰枣、骏枣分级批发均价表

新华（阿拉尔）红枣价格指数由中国经济信息社与新疆生产建设兵团第一师阿拉尔市人民政府共同编制并发布，包括骏枣和灰枣两支子指数，地区覆盖新疆产区和河南、河北两大批发市场，采集交易量较大、具有代表性的红枣经营企业的分级出货价，按照相应的权重计算形成红枣价格指数。根据编制规则，指数以2018年10月8日为基期，基点1000点，旨在客观反映中国红枣现货价格走势，为市场提供定价参考与决策支持。

中国经济信息社是新华社经济信息服务业务的唯一主体和中国经济信息服务的开创者，旗下新华财经国家金融信息平台，重点服务我国经济发展和金融安全。新华指数是国内第一家，也是唯一一家全领域指数服务机构，是指数领域的国家队，通过发挥在专业设计、数据采集、信息传播、资源聚合、平台渠道等方面优势，在资本市场、实体产业、城市发展、品牌建设等领域孵化了一批有影响力的指数产品，为经济研究分析、市场价格发现、投资决策参考提供分析工具与市场指针。

## 免责声明

新华指数作为中经社四大战略性重点产品，负责开发、管理和运维新华社旗下全部指数和指数衍生品，是国内第一家综合性指数研究、发布、推广及运营的专业机构。

“新华（阿拉尔）红枣价格指数”由中国经济信息社与新疆生产建设兵团第一师阿拉尔市人民政府共同编制并发布，最终解释由上述机构负责。任何网站等媒体和机构在转载或引用时，需注明出处。否则，将依法追究其法律责任。

该报告的所有图片、表格及文字内容的版权归新华指数所有。其中，部分图表在标注有数据来源的情况下，版权归中国经济信息社和新疆生产建设兵团第一师阿拉尔市人民政府共同所有。部分数据来源于公开的资料，如果有涉及版权纠纷问题，请及时联络。

本报告及其任何组成部分不得被再造、复制、抄袭、交易，或为任何未经中国经济信息社、新疆生产建设兵团第一师阿拉尔市人民政府允许的商业目的所使用。如果报告内容用于商业、盈利、广告等目的时，需征得中国经济信息社、新疆生产建设兵团第一师阿拉尔市人民政府书面特别授权，并注明出处，并按照中国及国际版权法的有关规定向上述机构支付版税。

除法律或规则规定必须承担的责任外，中国经济信息社和新疆生产建设兵团第一师阿拉尔市人民政府不对因使用此报告的材料而引致的损失负任何责任。

本报告有关版权问题适用中华人民共和国法律。中国经济信息社和新疆生产建设兵团第一师阿拉尔市人民政府保留随时解释和更改免责事由及条款的权利。



作者：吕世阔 数据校审：郭丹枫

编辑：周宇涵 审核：白卫涛

联系方式：010-88051569

邮箱：lishuiyanjiayou@163.com

地址：北京市西城区宣武门外大街甲1号

环球财讯中心A座

新华（阿拉尔）红枣价格指数网址：

<http://index.xinhua08.com/jgzs/hongzao.shtml>



新华指数  
Xinhua Indices



新华（阿拉尔）  
红枣价格指数周报



扫码关注更多详情